



Indicadores de Resultado



SECRETARIA DE PLANEACION Y FINANZAS
SISTEMA ESTATAL DE EVALUACION DEL DESEMPEÑO
MONITOREO DE INDICADORES 2015 DE
ISESALUD
PRIMER TRIMESTRE



¿COMO ESTAMOS?

PROGRAMA:
REDUCCION DE RIESGOS QUE AFECTAN LA SALUD DE LA POBLACION

GRADO DE CUMPLIMIENTO DE VISITAS DE VERIFICACION SANITARIA.	RESULTADOS 2015				¿QUÉ MIDE?
	MAR	JUN	SEP	DIC	
114.49					EL PORCENTAJE DE VISITAS DE VERIFICACION SANITARIA QUE FUERON REALIZADAS CON RELACION AL TOTAL DE VISITAS QUE FUERON PROGRAMADAS.


META ANUAL: 100

UNIDAD DE MEDIDA: PORCENTAJE

FRECUENCIA: TRIMESTRAL

ES MEJOR QUE INCREMENTE EL RESULTADO

RESULTADOS 2015



OBSERVACIONES:

ESTE TRIMESTRE SE REALIZARON 142 VERIFICACIONES FUERA DE PROGRAMACION POR SITUACIONES IMPREVISTAS.

Jorge Cevallos de la Torre
COORDINADOR INSTITUCIONAL
JORGE CEVALLOS DE LA TORRE

Sergio Tolento Hernandez
TITULAR
SERGIO TOLENTO HERNANDEZ

Leopoldo Jimenez Sanchez
RESPONSABLE DEL INDICADOR
LEOPOLDO JIMENEZ SANCHEZ



SECRETARIA DE PLANEACION Y FINANZAS
SISTEMA ESTATAL DE EVALUACION DEL DESEMPEÑO
MONITOREO DE INDICADORES 2015 DE
ISESALUD
PRIMER TRIMESTRE



¿COMO ESTAMOS?


PROGRAMA:
ATENCIÓN INTEGRAL A LA SALUD

PROGRAMA	RESULTADOS 2015				¿QUÉ MIDE?
	MAR	JUN	SEP	DIC	
COBERTURA DE CAPACITACIÓN DEL PERSONAL DE SALUD.	18.75				EL PORCENTAJE DEL PERSONAL DE SALUD DEL INSTITUTO DE SERVICIOS DE SALUD PÚBLICA DEL ESTADO DE BAJA CALIFORNIA (ISESALUD) QUE FUERON BENEFICIADOS CON CAPACITACIÓN EN PROBLEMAS PRIORITARIOS DE SALUD CON RELACION AL TOTAL DEL PERSONAL DE SALUD DEL ISESALUD EN EL ESTADO.

META ANUAL: 75
UNIDAD DE MEDIDA: PORCENTAJE
FRECUENCIA: TRIMESTRAL

ES MEJOR QUE INCREMENTE EL RESULTADO

RESULTADOS 2015



OBSERVACIONES:
EL CUMPLIMIENTO DEL INDICADOR ES ACUMULATIVO, CONFORME AVANCES LOS TRIMESTRES EL CUMPLIMIENTO SE INCREMENTARÁ

COORDINADOR INSTITUCIONAL
JORGE CEVALLOS DE LA TORRE

TITULAR
SERGIO TOLENTO HERNANDEZ

RESPONSABLE DEL INDICADOR
JULIO CÉSAR MORA PÉREZ



SECRETARIA DE PLANEACION Y FINANZAS
SISTEMA ESTATAL DE EVALUACION DEL DESEMPEÑO
MONITOREO DE INDICADORES 2015 DE
ISESALUD
PRIMER TRIMESTRE



¿COMO ESTAMOS?

PROGRAMA:
ATENCIÓN INTEGRAL A LA SALUD

COBERTURA DE UNIDADES MÉDICAS CON PROGRAMA DE CALIDAD OPERANDO	RESULTADOS 2015				¿QUÉ MIDE?
	MAR	JUN	SEP	DIC	
90.08					EL PORCENTAJE DE UNIDADES DE ATENCIÓN MÉDICA QUE CUENTAN CON UN PROGRAMA DE CALIDAD OPERANDO PARA DAR CUMPLIMIENTO A LOS OBJETIVOS DE LA POLÍTICA DE CALIDAD DE LOS SERVICIOS DE SALUD, CON RELACIÓN AL TOTAL DE UNIDADES MÉDICAS DEL ISESALUD.


META ANUAL: 80

UNIDAD DE MEDIDA: PORCENTAJE

FRECUENCIA: TRIMESTRAL

ES MEJOR QUE INCREMENTE EL RESULTADO

RESULTADOS 2015



Jorge Cevallos de la Torre
COORDINADOR INSTITUCIONAL
JORGE CEVALLOS DE LA TORRE

Sergio Toleno Hernandez
TITULAR
SERGIO TOLENO HERNANDEZ

Julio César Mora Pérez
RESPONSABLE DEL INDICADOR
JULIO CÉSAR MORA PÉREZ



SECRETARIA DE PLANEACION Y FINANZAS
SISTEMA ESTATAL DE EVALUACION DEL DESEMPEÑO
MONITOREO DE INDICADORES 2015 DE
ISESALUD
PRIMER TRIMESTRE



¿COMO ESTAMOS?


PROGRAMA:
ATENCIÓN INTEGRAL A LA SALUD

PORCENTAJE DE PACIENTES HIPERTENSOS EN CONTROL EN ISESALUD		RESULTADOS 2015				¿QUÉ MIDE?
MAR	JUN	SEP	DIC			
37.05						EL PORCENTAJE DE PACIENTES HIPERTENSOS CONTROLADOS MAYORES DE 19 AÑOS DE RESPONSABILIDAD (SIN SEGURIDAD SOCIAL) QUE ACUDEN A LAS UNIDADES DE PRIMER NIVEL DE ATENCIÓN DEL INSTITUTO DE SERVICIOS DE SALUD PÚBLICA DEL ESTADO DE BAJA CALIFORNIA (ISESALUD) PARA TRATAMIENTO.

META ANUAL: 50
UNIDAD DE MEDIDA: PORCENTAJE
FRECUENCIA: TRIMESTRAL

ES MEJOR QUE INCREMENTE EL RESULTADO

RESULTADOS 2015



Jorge Cevallos de la Torre

COORDINADOR INSTITUCIONAL
JORGE CEVALLOS DE LA TORRE

Sergio Tolento Hernandez

TITULAR
SERGIO TOLENTO HERNANDEZ

Adrián Macías Sánchez

RESPONSABLE DEL INDICADOR
ADRIÁN MACÍAS SÁNCHEZ

17/04/2015 4.09 PM



SECRETARIA DE PLANEACION Y FINANZAS
SISTEMA ESTATAL DE EVALUACION DEL DESEMPEÑO
MONITOREO DE INDICADORES 2015 DE
ISESALUD
PRIMER TRIMESTRE



¿COMO ESTAMOS?


PROGRAMA:
ATENCIÓN INTEGRAL A LA SALUD

COBERTURA DE VACUNACION CON ESQUEMA COMPLETO EN NIÑOS MENORES DE 1 AÑO DE EDAD	RESULTADOS 2015			¿QUÉ HIDE?
	MAR	JUN	SEP	DIC
77.39				EXPRESAR LA PROPORCION DE NIÑOS MENORES DE 1 AÑO DE EDAD CON ESQUEMA COMPLETO DE VACUNACION PARA SU EDAD, EN UN PERIODO DE TIEMPO DETERMINADO CON LA RELACION AL TOTAL DE NIÑOS MENORES DE UN AÑO DE EDAD ESTIMADOS DE ACUERDO AL SISTEMA DE INFORMACION SOBRE NACIMIENTOS (SINAC) PARA EL MISMO PERIODO DE TIEMPO.

META ANUAL: 90
UNIDAD DE MEDIDA: PORCENTAJE
FRECUENCIA: TRIMESTRAL

ES MEJOR QUE INCREMENTE EL RESULTADO

RESULTADOS 2015



OBSERVACIONES:

EL ESTADO SE ENCUENTRA EN DESABASTO DE LA VACUNA DE ROTAVIRUS, LA CUAL ES NECESARIA PARA COMPLETAR EL ESQUEMA EN NIÑOS MENORES DE 1 AÑO.

Jorge Cevallos de la Torre
COORDINADOR INSTITUCIONAL
JORGE CEVALLOS DE LA TORRE

Sergio Tolento Hernandez
TITULAR
SERGIO TOLENTO HERNANDEZ

Blanca Guadalupe Evangelista Torres
RESPONSABLE DEL INDICADOR
BLANCA GUADALUPE EVANGELISTA TORRES

20/04/2015 10.22 AM



SECRETARIA DE PLANEACION Y FINANZAS
SISTEMA ESTATAL DE EVALUACION DEL DESEMPEÑO
MONITOREO DE INDICADORES 2015 DE
ISESALUD
PRIMER TRIMESTRE



¿COMO ESTAMOS?

PROGRAMA:
ADMINISTRACIÓN

PORCENTAJE DE CLAVES DISPONIBLES EN ALMACÉN EN ISESALUD	RESULTADOS 2015			¿QUÉ MIDE?
	MAR	JUN	SEP	
78.31				

EL PORCENTAJE DE MEDICAMENTO QUE SE TIENE DISPONIBLE EN ALMACÉN PARA LAS UNIDADES DE SALUD, CON RELACIÓN AL TOTAL DE CLAVES QUE CONTEMPLA EL CUADRO BÁSICO DE MEDICAMENTOS (PLAN DE ABASTO) Y QUE DEBE SER ENTREGADO AL PACIENTE.


META ANUAL: 92

UNIDAD DE MEDIDA: PORCENTAJE

FRECUENCIA: TRIMESTRAL

ES MEJOR QUE INCREMENTE EL RESULTADO

RESULTADOS 2015



OBSERVACIONES:

EN EL MES DE ABRIL SE INICIÓ CON EL PROCESO DE LICITACIÓN DE MEDICAMENTOS Y ESTA PENDIENTE EL FALLO PARA LA GENERACIÓN DE PEDIDOS Y CON ELLA ALCANZAR LA META ESTABLECIDA.

COORDINADOR INSTITUCIONAL
JORGE CEVALLOS DE LA TORRE

TITULAR
SERGIO TOLENTO HERNANDEZ

RESPONSABLE DEL INDICADOR
FRANCISCO FILIBERTO RODRIGUEZ MADRIGAL



SECRETARIA DE PLANEACION Y FINANZAS
SISTEMA ESTATAL DE EVALUACION DEL DESEMPEÑO
MONITOREO DE INDICADORES 2015 DE
ISESALUD
PRIMER TRIMESTRE



¿COMO ESTAMOS?

PROGRAMA:
ATENCIÓN INTEGRAL A LA SALUD

PORCENTAJE DE NACIMIENTOS POR CESÁREA	RESULTADOS 2015				¿QUÉ MIDES?
	MAR	JUN	SEP	DIC	
26.06					EL PORCENTAJE DE NACIMIENTOS POR CESÁREAS EN UNIDADES DE ISESALUD.


META ANUAL: 25

UNIDAD DE MEDIDA: PORCENTAJE

FRECUENCIA: TRIMESTRAL

ES MEJOR QUE DISMINUYA EL RESULTADO

RESULTADOS 2015



OBSERVACIONES:

SE CONTINUA CON LA POLÍTICA DE PROMOVER EL PARTO EUTÓCICO EN TODOS LOS HOSPITALES DEL ESTADO.

COORDINADOR INSTITUCIONAL
JORGE CEVALLOS DE LA TORRE

TITULAR
SERGIO TOLENTO HERNANDEZ

RESPONSABLE DEL INDICADOR
MARTHA XÓCHITL DÍAZ BELTRÁN

17/04/2015 4.09 PM



SECRETARIA DE PLANEACION Y FINANZAS
SISTEMA ESTATAL DE EVALUACION DEL DESEMPEÑO
MONITOREO DE INDICADORES 2015 DE
ISESALUD
PRIMER TRIMESTRE



¿COMO ESTAMOS?

PROGRAMA:
ATENCIÓN INTEGRAL A LA SALUD

PORCENTAJE DE PACIENTES DIABÉTICOS EN CONTROL EN ISESALUD	RESULTADOS 2015			¿QUÉ MIDIR?
	MAR	JUN	SEP	
29.6				EL PORCENTAJE DE PACIENTES DIABÉTICOS QUE MANTIENEN CIFRAS NORMALES DE GLUCOSA DE LOS QUE ACUDEN A CONSULTA EN UNIDADES DE PRIMER NIVEL DEL INSTITUTO DE SERVICIOS DE SALUD PÚBLICA DEL ESTADO DE BAJA CALIFORNIA (ISESALUD) PARA SU TRATAMIENTO.


META ANUAL: 33

UNIDAD DE MEDIDA: PORCENTAJE

FRECUENCIA: TRIMESTRAL

ES MEJOR QUE INCREMENTE EL RESULTADO

RESULTADOS 2015



COORDINADOR INSTITUCIONAL
JORGE CEVALLOS DE LA TORRE

TITULAR
SERGIO TÓRTERO HERNÁNDEZ

RESPONSABLE DEL INDICADOR
ADRIÁN MACÍAS SÁNCHEZ



SECRETARIA DE PLANEACION Y FINANZAS
SISTEMA ESTATAL DE EVALUACION DEL DESEMPEÑO
MONITOREO DE INDICADORES 2015 DE
ISESALUD
PRIMER TRIMESTRE



¿COMO ESTAMOS?

PROGRAMA:
ATENCIÓN INTEGRAL A LA SALUD

PROGRAMA	RESULTADOS 2015				¿QUÉ MIDE?
	MAR	JUN	SEP	DIC	
PORCENTAJE DE ÉXITO DEL TRATAMIENTO DE LOS CASOS DE TUBERCULOSIS PULMONAR BACILÍFERA	44.51				EL PORCENTAJE DE CASOS NUEVOS DE TUBERCULOSIS PULMONAR QUE SE CURAN, CON RESPECTO AL TOTAL DE CASOS DIAGNOSTICADOS QUE INGRESAN A TRATAMIENTO.


META ANUAL: 85

UNIDAD DE MEDIDA: PORCENTAJE

FRECUENCIA: TRIMESTRAL

ES MEJOR QUE INCREMENTE EL RESULTADO

RESULTADOS 2015



OBSERVACIONES:

COHORTE ENERO-SEPTIEMBRE 2014. MÁS CASOS DE TBP INGRESO ENERO-MARZO 2015.

[Signature]
COORDINADOR INSTITUCIONAL
JORGE CEVALLOS DE LA TORRE

[Signature]
TITULAR
SERGIO TOLENTO HERNANDEZ

[Signature]
RESPONSABLE DEL INDICADOR
ROSA MARIA HERRERA TORRES

17/04/2015 4.09 PM



SECRETARIA DE PLANEACION Y FINANZAS
SISTEMA ESTATAL DE EVALUACION DEL DESEMPEÑO
MONITOREO DE INDICADORES 2015 DE
ISESALUD
PRIMER TRIMESTRE



¿COMO ESTAMOS?

PROGRAMA:
ATENCIÓN INTEGRAL A LA SALUD

COBERTURA DE DETECCIÓN DE VIH EN MUJERES EMBARAZADAS EN ISESALUD

RESULTADOS 2015				¿QUE HIDE?
MAR	JUN	SEP	DIC	
118.33				EL PORCENTAJE DE MUJERES EMBARAZADAS A LAS QUE SE LES REALIZÓ LA PRUEBA DE DETECCIÓN DE VIH EN LAS UNIDADES DE SALUD DEL INSTITUTO DE SERVICIOS DE SALUD PÚBLICA CON RELACION AL TOTAL DE MUJERES EMBARAZADAS QUE SE ESTIMA ATENDER DURANTE EL MISMO PERIODO.


META ANUAL: 100

UNIDAD DE MEDIDA: PORCENTAJE

FRECUENCIA: TRIMESTRAL

ES MEJOR QUE INCREMENTE EL RESULTADO

RESULTADOS 2015



OBSERVACIONES:

DEPENDIENDO DE LOS FACTORES DE RIESGO DE LA PACIENTE SE REALIZAN LAS DETECCIONES.

COORDINADOR INSTITUCIONAL
JORGE CEVALLOS DE LA TORRE

TITULAR
SERGIO TOLENTO HERNANDEZ

RESPONSABLE DE INDICADOR
JULIO CESAR FERNANDEZ NUÑEZ

17/04/2015 4.09 PM