



**BAJACALIFORNIA**  
GOBIERNO DEL ESTADO



**SALUD**  
**BAJACALIFORNIA**  
SECRETARÍA DE SALUD DEL ESTADO

# POA

Programa Operativo Anual

CÓDIGO 59 - ISESALUD

FOLIO:

00001

PROGRAMA (DE APOYO):

003 - GESTIÓN Y CONDUCCIÓN DE LA POLÍTICA INSTITUCIONAL

ELEMENTO


RESUMEN NARRATIVO

**FIN** SOCIEDAD SALUDABLE - ACCESO UNIVERSAL A LOS SERVICIOS DE SALUD, FORTALECIENDO LA PREVENCIÓN PARA UNA VIDA SALUDABLE Y MEJORANDO LAS CONDICIONES DE SALUD DE LA POBLACIÓN

**PROPOSITO**

GARANTIZAR EL CUMPLIMIENTO DEL DERECHO A LA PROTECCION DE LA SALUD EN LA POBLACION DE BAJA CALIFORNIA, A TRAVES DE LA VINCULACION INTERSECTORIAL Y LA PARTICIPACION ACTIVA DE LA COMUNIDAD.

CAPITULO	DESCRIPCION CAPITULO	PRESUPUESTO DE EGRESOS			DEVENGADO AL TRIMESTRE
		AUTORIZADO INICIAL	ANUAL	MODIFICADO	
100000	SERVICIOS PERSONALES	\$ 17,328,345.00		\$ 18,880,343.00	\$ 3,284,182.00
200000	MATERIALES Y SUMINISTROS	\$ 752,969.00		\$ 748,169.00	\$ 17,892.00
300000	SERVICIOS GENERALES	\$ 2,233,110.00		\$ 2,531,366.00	\$ 160,870.00
400000	TRANSFERENCIAS, ASIGNACIONES, SUBSIDIOS Y OTRAS AYUDAS	\$ 1,000.00		\$ 1,000.00	\$ .00
500000	BIENES MUEBLES, INMUEBLES E INTANGIBLES	\$ .00		\$ 12,525.00	\$ .00

  
SERGIO TOLENTO HERNANDEZ

RESPONSABLE DEL RAMO

  
SERGIO TOLENTO HERNANDEZ

RESPONSABLE DEL PROGRAMA

# GOBIERNO DEL ESTADO DE BAJA CALIFORNIA

## SECRETARIA DE PLANEACION Y FINANZAS

FORMATO DE METAS DE INDICADORES DE LOS PROGRAMAS 2015

CÓDIGO 59 - ISESALUD

FOLIO:

00002

PROGRAMA: 003 - GESTIÓN Y CONDUCCIÓN DE LA POLÍTICA INSTITUCIONAL

INDICADOR	META 2015	UNIDAD DE MEDIDA	PERIODICIDAD	QUE MIDE	RESULTADO
COBERTURA FUNCIONAL DE POBLACION DE RESPONSABILIDAD DEL ISESALUD	90	PORCENTAJE	SEMESTRAL	LA CAPACIDAD DE ATENCION DE LA POBLACION DE RESPONSABILIDAD DEL ISESALUD Y A LA CUAL SE LE BRINDA EL ACCESO A SERVICIOS DE SALUD.	NO PROGRAMADO

**GOBIERNO DEL ESTADO DE BAJA CALIFORNIA  
SECRETARIA DE PLANEACION Y FINANZAS**

AVANCE DEL PRIMER TRIMESTRE

FIS-AI

FOLIO: 00003

**CODIGO** 59 IESALUD  
**PROGRAMA:** 003 GESTIÓN Y CONDUCCIÓN DE LA POLÍTICA INSTITUCIONAL

**SUBPROGRAMA:** 01 SISTEMA ESTATAL DE SALUD

**UNIDAD RESPONSABLE:** 0100 OFICINA DIRECCION GENERAL DE IESALUD FASSA

**ACTIVIDAD INSTITUCIONAL**  
235 RECTORIA DE LOS SERVICIOS DE SALUD

**ESTRATEGIAS DEL PLAN ESTATAL DE DESARROLLO 2014 - 2019:**

7.1.7.6 Realizar evaluaciones internas y externas de los programas gubernamentales.

2.2.1.3 Operar procesos de evaluación de temas prioritarios en las instituciones del sector, a través del Consejo Estatal de Salud.

2.2.1.1 Fortalecer la rectoría de los servicios de salud a través de la vinculación interinstitucional coordinados por el Consejo Estatal de Salud.

LOCALIDAD	META	UNIDAD DE MEDIDA	CANTIDAD	METAS ESPERADAS POR TRIMESTRE													
				1		2		3		4		1		2		3	
				Prog.	Real	Prog.	Real	Prog.	Real	Prog.	Real	Prog.	Real	Prog.	Real	Prog.	Real
ESTATAL	LLEVAR A CABO LA EVALUACIÓN DE LOS PROGRAMAS SUBSTANTIVOS DE LA ENTIDAD PARA ASEGURAR EL CUMPLIMIENTO DE LOS COMPROMISOS FEDERALES Y ESTATALES	EVALUACION	4.00	1.00	1.00	1.00	1.00	1.00	1.00	1.00	1.00	1.00	1.00	1.00	1.00	1.00	1.00
	Línea Estratégica 7.1.7.6			1	1	1	1	1	1	1	1	1	1	1	1	1	1
ESTATAL	REALIZAR LA EVALUACIÓN DE LA POLÍTICA DE SALUD EN EL MARCO DEL PLAN ESTATAL DE DESARROLLO 2014-2019	EVALUACION	1.00	0.00	0.00	0.00	0.00	0.00	0.00	0.00	0.00	0.00	0.00	0.00	0.00	0.00	0.00
	Línea Estratégica 2.2.1.3			0	0	0	0	0	0	0	0	0	0	0	0	0	0

GOBIERNO DEL ESTADO DE BAJA CALIFORNIA

SECRETARIA DE PLANEACION Y FINANZAS

IDENTIFICACIÓN DE PROGRAMAS PARA EL EJERCICIO FISCAL 2015

FOLIO: 00004

CÓDIGO 59 - ISESALUD

PROGRAMA (DE APOYO):  
004 - ADMINISTRACIÓN

**ELEMENTO RESUMEN NARRATIVO**

**FIN** ADMINISTRACIÓN CON ENFOQUE A RESULTADOS - OPERACIÓN ADMINISTRATIVA, EFICIENTE Y COADYUVANTE PARA EL LOGRO DE RESULTADOS INSTITUCIONALES.

**PROPOSITO** ADMINISTRAR Y OPTIMIZAR LOS RECURSOS HUMANOS, MATERIALES Y FINANCIEROS DISPONIBLES PARA LOGRAR UNA MAYOR EFICIENCIA EN PRESTACION DE LOS SERVICIOS DE SALUD.

CAPITULO	DESCRIPCION CAPITULO	PRESUPUESTO DE EGRESOS		DEVENGADO AL TRIMESTRE
		AUTORIZADO INICIAL	MODIFICADO	
100000	SERVICIOS PERSONALES	\$ 147,246,008.00	\$ 233,399,522.00	\$ 20,228,226.00
200000	MATERIALES Y SUMINISTROS	\$ 3,234,988.10	\$ 2,920,500.10	\$ 51,086.00
300000	SERVICIOS GENERALES	\$ 95,174,746.49	\$ 51,747,400.49	\$ 13,545,913.00
500000	BIENES MUEBLES, INMUEBLES E INTANGIBLES	\$ 2,206,082.00	\$ 11,902,365.00	\$ 15,428.00

  
SERGIO TOLENTINO HERNANDEZ

  
EDGAR CASILLAS PADILLA

RESPONSABLE DEL PROGRAMA

RESPONSABLE DEL RAMO

# GOBIERNO DEL ESTADO DE BAJA CALIFORNIA

## SECRETARIA DE PLANEACION Y FINANZAS

### FORMATO DE METAS DE INDICADORES DE LOS PROGRAMAS 2015

CÓDIGO 59 - ISESALUD

PROGRAMA: 004 - ADMINISTRACIÓN

FOLIO:

00005

INDICADOR	META 2015	UNIDAD DE MEDIDA	PERIODICIDAD	QUE MIDE	RESULTADO
PORCENTAJE DE CLAVES DISPONIBLES EN ALMACÉN EN ISESALUD	92	PORCENTAJE	TRIMESTRAL	EL PORCENTAJE DE MEDICAMENTO QUE SE TIENE DISPONIBLE EN ALMACÉN PARA LAS UNIDADES DE SALUD, CON RELACIÓN AL TOTAL DE CLAVES QUE CONTEMPLA EL CUADRO BÁSICO DE MEDICAMENTOS (PLAN DE ABASTO) Y QUE DEBE SER ENTREGADO AL PACIENTE.	78.31
ÍNDICE DE EFICIENCIA PROGRAMÁTICA PRESUPUESTAL.	85	PORCENTAJE	SEMESTRAL	EL GRADO DE CUMPLIMIENTO PROGRAMÁTICO Y PRESUPUESTAL DE LA INSTITUCIÓN AL PERIODO, CON RELACIÓN A LAS METAS PROGRAMADAS Y PRESUPUESTO ASIGNADO EN EL MISMO PERIODO DE TIEMPO.	NO PROGRAMADO
PORCENTAJE DE SATISFACCIÓN POR LOS SERVICIOS ADMINISTRATIVOS OTORGADOS.	100	PORCENTAJE	SEMESTRAL	EL PROMEDIO DE CALIFICACIÓN QUE LOS USUARIOS INTERNOS LE OTORGAN AL ÁREA ADMINISTRATIVA RESPECTO A LOS SERVICIOS ADMINISTRATIVOS QUE LES PROPORCIONA.	NO PROGRAMADO

**GOBIERNO DEL ESTADO DE BAJA CALIFORNIA  
SECRETARIA DE PLANEACION Y FINANZAS**

AVANCE DEL PRIMER TRIMESTRE

FIS-AI

CODIGO 59 ISESALUD FOLIO: 00006

PROGRAMA: 004 ADMINISTRACIÓN

SUBPROGRAMA: 01 USO EFECTIVO DE LOS RECURSOS EN SALUD

UNIDAD RESPONSABLE: 0105 SUBDIRECCION GENERAL DE ADMON. FASSA

ACTIVIDAD INSTITUCIONAL  
3 ABASTO DE MEDICAMENTOS

**ESTRATEGIAS DEL PLAN ESTATAL DE DESARROLLO 2014 - 2019:**

2.1.5.1 Implementar el nuevo modelo de abasto de medicamento para incrementar surtimiento completo de medicinas.

LOCALIDAD	META	UNIDAD DE MEDIDA	CANTIDAD	METAS ESPERADAS POR TRIMESTRE											
				PROG.	REAL	PROG.	REAL	PROG.	REAL	PROG.	REAL	PROG.	REAL		

ESTATAL	LOGRAR EL 92% DE CLAVES DE MEDICAMENTO DISPONIBLE EN ALMACEN CORRESPONDIENTE AL PLAN DE ABASTO 2015	PORCENTAJE	92.00	80.75	92	80.75	92	92	0	0	92	0	92	0	92	0
---------	-----------------------------------------------------------------------------------------------------	------------	-------	-------	----	-------	----	----	---	---	----	---	----	---	----	---

Linea Estratégica 2.1.5.1

**OBSERVACIONES Y/O JUSTIFICACION**

PRIMER PERIODO MARZO EN ABRIL SE INICIO EL PROCESO DE LICITACION DE MEDICAMENTOS DE MANERA QUE EL DEPARTAMENTO DE RECURSOS MATERIALES Y SERVICIOS GENERALES ESTA EN ESPERA DEL FALLO PARA GENERAR LOS PEDIDOS DE LAS UNIDADES MEDICAS

**GOBIERNO DEL ESTADO DE BAJA CALIFORNIA  
SECRETARIA DE PLANEACION Y FINANZAS**

AVANCE DEL PRIMER TRIMESTRE

FIS-AI

FOLIO: 00007

**CODIGO** 59 ISESALUD  
**PROGRAMA:** 004 ADMINISTRACIÓN

**SUBPROGRAMA:** 01 USO EFECTIVO DE LOS RECURSOS EN SALUD

**UNIDAD RESPONSABLE:** 0105 SUBDIRECCION GENERAL DE ADMON. FASSA

**ACTIVIDAD INSTITUCIONAL**  
83 EFICIENCIA EN EL USO DE LOS RECURSOS FINANCIEROS

**ESTRATEGIAS DEL PLAN ESTATAL DE DESARROLLO 2014 - 2019:**

- 2.8.5.8 Programa de mantenimiento de instalaciones de salud con estándares de suficiencia para acreditación y certificación de servicios a partir de las condiciones de infraestructura y equipamiento.
- 2.8.4.1 Impulsar estrategias para la eficiencia en el uso del recurso financiero, que permitan disminuir problemáticas monetarias que afectan la operación de los servicios de salud en el Estado.
- 2.1.4.1 Mejorar la calidad de los servicios de salud a través del cumplimiento de estándares de calidad en todos los hospitales y unidades médicas del Estado.

LOCALIDAD	META	UNIDAD DE MEDIDA	CANTIDAD	METAS ESPERADAS POR TRIMESTRE									
				PROG.	REAL	PROG.	REAL	PROG.	REAL	PROG.	REAL		
ESTATAL	LOGRAR 86% EN LA EFICIENCIA PROGRAMATICA PRESUPUESTAL	PORCENTAJE	85.00	85.00	85.00	85	85	85	0	85	0	85	0
Línea Estratégica 2.8.4.1													



**GOBIERNO DEL ESTADO DE BAJA CALIFORNIA**  
**SECRETARIA DE PLANEACION Y FINANZAS**

AVANCE DEL PRIMER TRIMESTRE

FIS-AI

FOLIO: 00007

CODIGO 59 ISESALUD  
 PROGRAMA: 004 ADMINISTRACIÓN

SUBPROGRAMA: 01 USO EFECTIVO DE LOS RECURSOS EN SALUD

UNIDAD RESPONSABLE: 0105 SUBDIRECCION GENERAL DE ADMON. FASSA

LOCALIDAD	META	UNIDAD DE MEDIDA	CANTIDAD	METAS ESPERADAS POR TRIMESTRE											
				1			2			3			4		
				Prog.	Real	Prog.	Real	Prog.	Real	Prog.	Real	Prog.	Real		

ESTATAL	PROPORCIONAR SERVICIOS DE ADMINISTRACION EFICIENTES A LAS AREAS DE LA ENTIDAD CON EL FIN DE LOGRAR EL 100% DE SU SATISFACCION.	PORCENTAJE	100.00	0.00	100	0	100	0	100	0	100	0	100	0
---------	--------------------------------------------------------------------------------------------------------------------------------	------------	--------	------	-----	---	-----	---	-----	---	-----	---	-----	---

Línea Estratégica 2.8.4.1

**OBSERVACIONES Y/O JUSTIFICACION**

PRIMER PERIODO MARZO ESTA EN PROCESO DE IMPLEMENTACION LA ENCUESTA DE SATISFACCION DE LOS SERVICIOS ADMINISTRATIVOS OTORGADO

TUJUANA	CONTAR CON UN MODULO DEL EXPEDIENTE CLINICO ELETRONICO EN HOSPITAL GENERAL TUJUANA	MODULO	1.00	0.00	0	0	0	0	0	0	0	0	0	0
---------	------------------------------------------------------------------------------------	--------	------	------	---	---	---	---	---	---	---	---	---	---

Línea Estratégica 2.1.4.1

ESTATAL	ATENDER LAS OBSERVACIONES PRESENTADAS POR LOS DIFERENTES ORGANOS DE CONTROL EN AUDITORIAS PRACTICADAS EN EL EJERCICIO DEL GASTO DEL 2008 AL 2013	REPORTE DE SEGUIMIENTO	4.00	1.00	1	1	1	1	1	1	1	1	1	0
---------	--------------------------------------------------------------------------------------------------------------------------------------------------	------------------------	------	------	---	---	---	---	---	---	---	---	---	---

Línea Estratégica 2.8.4.1

**GOBIERNO DEL ESTADO DE BAJA CALIFORNIA**  
**SECRETARIA DE PLANEACION Y FINANZAS**

AVANCE DEL PRIMER TRIMESTRE

FIS-AI

FOLIO: 00007

CODIGO 59 ISESALUD  
 PROGRAMA: 004 ADMINISTRACIÓN

SUBPROGRAMA: 01 USO EFECTIVO DE LOS RECURSOS EN SALUD

UNIDAD RESPONSABLE: 0105 SUBDIRECCION GENERAL DE ADMON. FASSA

**METAS ESPERADAS POR TRIMESTRE**

LOCALIDAD	META	UNIDAD DE MEDIDA	CANTIDAD	METAS ESPERADAS POR TRIMESTRE																				
				PROG.	REAL	PROG.	REAL	PROG.	REAL	PROG.	REAL	PROG.	REAL											
ESTATAL	CONTAR CON EL SISTEMA DE ARMONIZACION CONTABLE	SISTEMA	1.00	0.00	1				2				3				4							
					Prog.	Real	Prog.	Real	Prog.	Real	Prog.	Real	Prog.	Real	Prog.	Real	Prog.	Real						
					0	0	0	0	0	0	0	0	0	0	0	0	0	0	0	0	0	0	0	
ESTATAL	LOGRAR EL MANTENIMIENTO PREVENTIVO Y CORRECTIVO DE 15 UNIDADES DE SALUD POR TRIMESTRE	UNIDAD DE SALUD	60.00	15.00	1				2				3				4							
					Prog.	Real	Prog.	Real	Prog.	Real	Prog.	Real	Prog.	Real	Prog.	Real	Prog.	Real						
					15	15	15	15	15	15	15	15	15	15	15	15	15	15	15	15	15	15	15	15

Línea Estratégica 2.8.4.1

Línea Estratégica 2.8.5.6

Gobierno del Estado de Baja California  
Secretaría de Planeación y Finanzas


Identificación de Programas para el Ejercicio Fiscal 2015


FOLIO: 00008

CÓDIGO 59 - ISESALUD

PROGRAMA (SUSTANTIVO):  
007 - INFRAESTRUCTURA PARA LA SALUD

ELEMENTO	RESUMEN NARRATIVO
FIN	SOCIEDAD SALUDABLE - ASEGURAR MAYOR CAPACIDAD DE RESPUESTA EN LOS SERVICIOS DE SALUD MEDIANTE EL FORTALECIMIENTO DE SU INFRAESTRUCTURA
PROPOSITO	SERVICIOS DE SALUD FORTALECIDOS EN SU INFRAESTRUCTURA PARA INCREMENTAR SU CAPACIDAD DE RESPUESTA.

  
SERGIO TOLENTINO HERNANDEZ  
RESPONSABLE DEL RAMO

  
EDGAR CASTILLO PADILLA  
RESPONSABLE DEL PROGRAMA

# GOBIERNO DEL ESTADO DE BAJA CALIFORNIA

## SECRETARIA DE PLANEACION Y FINANZAS

FORMATO DE METAS DE INDICADORES DE LOS PROGRAMAS 2015

CÓDIGO 59 - ISESALUD FOLIO: 00009

PROGRAMA: 007 - INFRAESTRUCTURA PARA LA SALUD

INDICADOR	META 2015	UNIDAD DE MEDIDA	PERIODICIDAD	QUE MIDE	RESULTADO
COBERTURA DE REHABILITACIÓN DE LOS CENTROS DE SALUD EN EL ESTADO.	20	PORCENTAJE	ANUAL	EL PORCENTAJE DE CENTROS DE SALUD A CARGO DEL INSTITUTO DE SERVICIOS DE SALUD PÚBLICA DEL ESTADO DE BAJA CALIFORNIA (ISESALUD) QUE HAN SIDO REHABILITADOS A EFECTO DE CONTAR CON LOS ESPACIOS FÍSICOS, LA INFRAESTRUCTURA ADECUADA Y FUNCIONAL QUE PERMITA EL DESEMPEÑO DE LAS ACTIVIDADES INHERENTES A LOS PROGRAMAS DE SALUD INSTITUCIONALES.	NO PROGRAMADO

**GOBIERNO DEL ESTADO DE BAJA CALIFORNIA**  
**SECRETARIA DE PLANEACION Y FINANZAS**

AVANCE DEL PRIMER TRIMESTRE

FIS-P

FOLIO: 00010

CODIGO 59 ISESALUD  
 PROGRAMA: 007 INFRAESTRUCTURA PARA LA SALUD

SUBPROGRAMA: 01 INFRAESTRUCTURA PARA LA SALUD

UNIDAD RESPONSABLE: 0130 DEPARTAMENTO DE CALIDAD FASSA

PROYECTO  
 57 PY NUEVO HOSPITAL GENERAL DE MEXICALI

**ESTRATEGIAS DEL PLAN ESTATAL DE DESARROLLO 2014.- 2019:**

2.8.5.1 Fortalecer la infraestructura hospitalaria de alta especialidad para atender la demanda de los servicios de salud.


LOCALIDAD	META	UNIDAD DE MEDIDA	CANTIDAD	METAS ESPERADAS POR TRIMESTRE											
				1		2		3		4					
				Prog.	Real	Prog.	Real	Prog.	Real	Prog.	Real	Prog.	Real		

MEXICALI	REALIZAR LAS GESTIONES NECESARIAS PARA EL INICIO DE LA CONSTRUCCION DEL HOSPITAL GENERAL DE MEXICALI.	GESTION	3.00	0.00	0	0	0	0	0	0	0	0	0
----------	-------------------------------------------------------------------------------------------------------	---------	------	------	---	---	---	---	---	---	---	---	---

Línea Estratégica 2.8.5.1

**OBSERVACIONES Y/O JUSTIFICACION**

PRIMER PERIODO  
 MARZO AL CIERRE DEL PRIMER TRIMESTRE NO SE REPORTA AVANCE DEBIDO A QUE NO SE HA AUTORIZADO EL RECURSO PARA PROCEDER A LA CONTRATACIÓN DEL PROYECTO EJECUTIVO, ASI MISMO LAS AUTORIDADES MÉDICAS NO HAN DEFINIDO EL TIPO DE SERVICIO QUE SE PRETENDE OTORGAR.

  
 EDGAR CASTILLO PADILLA  
 LÍDER DE PROYECTO

Código 59 - ISESALUD

Programa (Sustantivo):


070 - Atención Integral a la Salud


**ELEMENTO RESUMEN NARRATIVO**

**FIN** SOCIEDAD SALUDABLE - GARANTIZAR EL ACCESO UNIVERSAL A SERVICIOS DE SALUD INTEGRALES, OPORTUNOS Y DE CALIDAD A TRAVÉS DE LA PROMOCIÓN, PREVENCIÓN Y CONTROL DE ENFERMEDADES

**PROPOSITO** PROCESO DE SALUD-ENFERMEDAD QUE ATIENDE A LA POBLACIÓN CON ACCIONES PREVENTIVAS, DE AUTOCUIDADO DE LA SALUD, DETECCIÓN OPORTUNA, DIAGNÓSTICO Y TRATAMIENTO DE ENFERMEDADES.

CAPITULO	DESCRIPCION CAPITULO	PRESUPUESTO DE EGRESOS		DEVENGADO AL TRIMESTRE
		AUTORIZADO INICIAL	MODIFICADO ANUAL	
100000	SERVICIOS PERSONALES	\$ 1,801,585,528.74	\$ 1,832,010,214.74	\$ 553,403,472.00
200000	MATERIALES Y SUMINISTROS	\$ 509,680,437.46	\$ 523,295,229.46	\$ 5,741,233.00
300000	SERVICIOS GENERALES	\$ 326,368,641.52	\$ 405,649,836.52	\$ 11,283,666.00
500000	BIENES MUEBLES, INMUEBLES E INTANGIBLES	\$ 99,981.00	\$ 33,939,496.00	\$ 3,867,891.00
600000	INVERSION PUBLICA	\$ .00	\$ 27,004,600.00	\$ 188,332.00

  
 SERGIO TOLENTO HERNANDEZ  
 RESPONSABLE DEL RAMO

  
 RODOLFO PAULIN VELAZCO  
 RESPONSABLE DEL PROGRAMA

# GOBIERNO DEL ESTADO DE BAJA CALIFORNIA

## SECRETARIA DE PLANEACION Y FINANZAS

### FORMATO DE METAS DE INDICADORES DE LOS PROGRAMAS 2015

CÓDIGO 59 - ISESALUD

FOLIO:

00012

PROGRAMA: 070 - ATENCIÓN INTEGRAL A LA SALUD

INDICADOR	META 2015	UNIDAD DE MEDIDA	PERIODICIDAD	QUE MIDE	RESULTADO
COBERTURA DE CAPACITACIÓN DEL PERSONAL DE SALUD.	75	PORCENTAJE	TRIMESTRAL	EL PORCENTAJE DEL PERSONAL DE SALUD DEL INSTITUTO DE SERVICIOS DE SALUD PÚBLICA DEL ESTADO DE BAJA CALIFORNIA (ISESALUD) QUE FUERON BENEFICADOS CON CAPACITACIÓN EN PROBLEMAS PRIORITARIOS DE SALUD CON RELACIÓN AL TOTAL DEL PERSONAL DE SALUD DEL ISESALUD EN EL ESTADO.	18.75
COBERTURA DE UNIDADES MÉDICAS CON PROGRAMA DE CALIDAD OPERANDO	80	PORCENTAJE	TRIMESTRAL	EL PORCENTAJE DE UNIDADES DE ATENCIÓN MÉDICA QUE CUENTAN CON UN PROGRAMA DE CALIDAD OPERANDO PARA DAR CUMPLIMIENTO A LOS OBJETIVOS DE LA POLÍTICA DE CALIDAD DE LOS SERVICIOS DE SALUD, CON RELACIÓN AL TOTAL DE UNIDADES MÉDICAS DEL ISESALUD.	90.08
COBERTURA DE VACUNACIÓN CON ESQUEMA COMPLETO EN NIÑOS MENORES DE 1 AÑO DE EDAD	90	PORCENTAJE	TRIMESTRAL	EXPRESAR LA PROPORCIÓN DE NIÑOS MENORES DE 1 AÑO DE EDAD CON ESQUEMA COMPLETO DE VACUNACIÓN PARA SU EDAD, EN UN PERÍODO DE TIEMPO DETERMINADO CON LA RELACIÓN AL TOTAL DE NIÑOS MENORES DE UN AÑO DE EDAD ESTIMADOS DE ACUERDO AL SISTEMA DE INFORMACIÓN SOBRE NACIMIENTOS (SINAC) PARA EL MISMO PERÍODO DE TIEMPO.	77.39
COBERTURA DE DETECCIÓN POR CITOLOGÍA CERVICAL EN MUJERES DE 25 A 34 AÑOS EN ISESALUD	85	PORCENTAJE	ANUAL	EL PORCENTAJE DE MUJERES DE 25 A 34 AÑOS DE EDAD A LAS QUE LES REALIZÓ UNA CITOLOGÍA CERVICAL EN LAS UNIDADES DE PRIMER NIVEL DEL INSTITUTO DE SERVICIOS DE SALUD PÚBLICA DEL ESTADO DE BAJA CALIFORNIA (ISESALUD).	NO PROGRAMADO
PORCENTAJE DE PACIENTES DIABÉTICOS EN CONTROL EN ISESALUD	33	PORCENTAJE	TRIMESTRAL	EL PORCENTAJE DE PACIENTES DIABÉTICOS QUE MANTIENEN CIFRAS NORMALES DE GLUCOSA DE LOS QUE ACUDEN A CONSULTA EN UNIDADES DE PRIMER NIVEL DEL INSTITUTO DE SERVICIOS DE SALUD PÚBLICA DEL ESTADO DE BAJA CALIFORNIA (ISESALUD) PARA SU TRATAMIENTO.	29.5

# GOBIERNO DEL ESTADO DE BAJA CALIFORNIA

## SECRETARIA DE PLANEACION Y FINANZAS

FORMATO DE METAS DE INDICADORES DE LOS PROGRAMAS 2015

CÓDIGO 59 - ISESALUD

PROGRAMA: 070 - ATENCIÓN INTEGRAL A LA SALUD

INDICADOR	META 2015	UNIDAD DE MEDIDA	PERIODICIDAD	QUE MIDE	RESULTADO
COBERTURA DE DETECCIÓN DE CÁNCER MAMARIO EN ISESALUD	47	PORCENTAJE	ANUAL	EL PORCENTAJE DE DETECCIÓN DE CÁNCER MAMARIO EN MUJERES DE 50 A 69 AÑOS DE RESPONSABILIDAD (SIN SEGURIDAD SOCIAL) DEL INSTITUTO DE SERVICIOS DE SALUD PÚBLICA DEL ESTADO DE BAJA CALIFORNIA (ISESALUD).	NO PROGRAMADO
COBERTURA DE DETECCIÓN DE VIH EN MUJERES EMBARAZADAS EN ISESALUD	100	PORCENTAJE	TRIMESTRAL	EL PORCENTAJE DE MUJERES EMBARAZADAS A LAS QUE SE LES REALIZÓ LA PRUEBA DE DETECCIÓN DE VIH EN LAS UNIDADES DE SALUD DEL INSTITUTO DE SERVICIOS DE SALUD PÚBLICA CON RELACIÓN AL TOTAL DE MUJERES EMBARAZADAS QUE SE ESTIMA ATENDER DURANTE EL MISMO PERIODO.	118.33
PORCENTAJE DE NACIMIENTOS POR CESÁREA	25	PORCENTAJE	TRIMESTRAL	EL PORCENTAJE DE NACIMIENTOS POR CESÁREAS EN UNIDADES DE ISESALUD.	26.06
PORCENTAJE DE PACIENTES HIPERTENSOS EN CONTROL EN ISESALUD	50	PORCENTAJE	TRIMESTRAL	EL PORCENTAJE DE PACIENTES HIPERTENSOS CONTROLADOS MAYORES DE 19 AÑOS DE RESPONSABILIDAD (SIN SEGURIDAD SOCIAL) QUE ACUDEN A LAS UNIDADES DE PRIMER NIVEL DE ATENCIÓN DEL INSTITUTO DE SERVICIOS DE SALUD PÚBLICA DEL ESTADO DE BAJA CALIFORNIA (ISESALUD) PARA TRATAMIENTO.	37.05
PORCENTAJE DE ÉXITO DEL TRATAMIENTO DE LOS CASOS DE TUBERCULOSIS PULMONAR BACILÍFERA	85	PORCENTAJE	TRIMESTRAL	EL PORCENTAJE DE CASOS NUEVOS DE TUBERCULOSIS PULMONAR QUE SE CURAN, CON RESPECTO AL TOTAL DE CASOS DIAGNOSTICADOS QUE INGRESAN A TRATAMIENTO.	44.51



GOBIERNO DEL ESTADO DE BAJA CALIFORNIA  
SECRETARIA DE PLANEACION Y FINANZAS

IDENTIFICACIÓN DE SUBPROGRAMAS PARA EL EJERCICIO FISCAL 2015

CÓDIGO 59 - ISESALUD

PROGRAMA: 070 - ATENCIÓN INTEGRAL A LA SALUD

SUBPROGRAMA:

01 - ACCESO EFECTIVO A SERVICIOS DE SALUD DE CALIDAD

FOLIO: 00013

OBJETIVOS DEL SUBPROGRAMA:  
GARANTIZAR EL DERECHO DE PROTECCION A LA SALUD, MEDIANTE LA COBERTURA UNIVERSAL DE LOS SERVICIOS DE SALUD.



RODOLFO PAULÍN VELAZCO

RESPONSABLE DEL PROGRAMA



RODOLFO PAULÍN VELAZCO

RESPONSABLE DEL SUBPROGRAMA

**GOBIERNO DEL ESTADO DE BAJA CALIFORNIA  
SECRETARIA DE PLANEACION Y FINANZAS**

AVANCE DEL PRIMER TRIMESTRE

FIS-AI

FOLIO: 00014

**CODIGO** 59 ISESALUD  
**PROGRAMA:** 070 ATENCIÓN INTEGRAL A LA SALUD

**SUBPROGRAMA:** 01 ACCESO EFECTIVO A SERVICIOS DE SALUD DE CALIDAD

**UNIDAD RESPONSABLE:** 0119 SUBDIRECCION GENERAL DE SALUD FASSA

**ACTIVIDAD INSTITUCIONAL**  
33 ATENCIÓN A LA POBLACIÓN VULNERABLE

**ESTRATEGIAS DEL PLAN ESTATAL DE DESARROLLO 2014 - 2019:**

- 2.1.3.1 Mejorar la atención oportuna e integral de salud a la población que vive en condiciones de vulnerabilidad y aquellas que sean de extrema pobreza.
- 2.1.1.1 Incrementar la cobertura de los servicios de salud a la población.

LOCALIDAD	META	UNIDAD DE MEDIDA	CANTIDAD	PROG.	REAL	METAS ESPERADAS POR TRIMESTRE			
						1	2	3	4
ESTATAL	OTORGAR CONSULTAS DE PRIMER NIVEL A LA POBLACION DE RESPONSABILIDAD	CONSULTA	1844828.00	426729	329861	474139	478792	465168	0

Linea Estratégica 2.1.1.1

**OBSERVACIONES Y/O JUSTIFICACION**

**PRIMER PERIODO** MARZO LA PROGRAMACION DE ESTA META ESTA CALCULADA EN BASE A LA CAPACIDAD FISICA INSTALADA, EL RESULTADO AL CIERRE DEL PRIMER TRIMESTRE DEPENDE DE LA DEMANDA DE LOS SERVICIOS DE SALUD POR PARTE DE LOS USUARIOS.

**GOBIERNO DEL ESTADO DE BAJA CALIFORNIA**  
**SECRETARIA DE PLANEACION Y FINANZAS**

AVANCE DEL PRIMER TRIMESTRE

FIS-AI

CODIGO 59 ISESALUD FOLIO: 00014

PROGRAMA: 070 ATENCIÓN INTEGRAL A LA SALUD

SUBPROGRAMA: 01 ACCESO EFECTIVO A SERVICIOS DE SALUD DE CALIDAD

UNIDAD RESPONSABLE: 0119 SUBDIRECCION GENERAL DE SALUD FASSA

LOCALIDAD	META	UNIDAD DE MEDIDA	CANTIDAD	METAS ESPERADAS POR TRIMESTRE							
				PROG.	REAL	PROG.	REAL	PROG.	REAL	PROG.	REAL

ESTATAL	AMPLIAR LA COBERTURA DE ATENCIÓN A COMUNIDADES SIN ACCESO A SERVICIOS DE SALUD A TRAVÉS DE 60 UNIDADES MEDICAS MOVILES PARA ALCANZAR UNA COBERTURA DEL 22.83% DE LA POBLACION RESPONSABILIDAD DEL ISESALUD	PERSONA	269875.00	270569	269875	269875	0	269875	0	269875	0	269875	0
---------	------------------------------------------------------------------------------------------------------------------------------------------------------------------------------------------------------------	---------	-----------	--------	--------	--------	---	--------	---	--------	---	--------	---

Línea Estratégica 2.1.3.1

**OBSERVACIONES Y/O JUSTIFICACION**

PRIMER PERIODO MARZO SE CUMPLIO CON LA META ESTABLECIDA PARA 2015 EN UN 100.2% ESTA DIFERENCIA DE 694 PERSONAS SE DEBE A QUE LA META PROGRAMADA PARA EL 2015, SE REALIZÓ UTILIZANDO COMO BASE LA POBLACION 2014, YA QUE AL MOMENTO DE REALIZAR EL EJERCICIO NO SE CONTABA DE MANERA OFICIAL CON LA POBLACION DE BENEFICIARIOS DE LAS OTRAS INSTITUCIONES DE SALUD PARA EL AÑO 2015.

ESTATAL	MANTENER EN CONTROL AL 95% DE LAS FAMILIAS BENEFICIARIAS DEL PROGRAMA PROSPERA, EL CUAL INCLUYE EL CUMPLIMIENTO AL ACCESO AL PAQUETE BASICO GARANTIZADO DE SALUD, A LAS 27 INTERVENCIONES DEL CAUSES, ATENCION A LA NUTRICION Y ASISTENCIA A LOS TALLERES PARA EL AUTOCUIDADO DE LA SALUD DE ACUERDO AL MODELO DE ATENCION	PORCENTAJE	95.00	94.77	95	95	94.77	95	95	95	95	95	0
---------	----------------------------------------------------------------------------------------------------------------------------------------------------------------------------------------------------------------------------------------------------------------------------------------------------------------------------	------------	-------	-------	----	----	-------	----	----	----	----	----	---

Línea Estratégica 2.1.3.1

**GOBIERNO DEL ESTADO DE BAJA CALIFORNIA  
SECRETARIA DE PLANEACION Y FINANZAS**

AVANCE DEL PRIMER TRIMESTRE

FIS-AI

CODIGO 59 ISESALUD FOLIO: 00014

PROGRAMA: 070 ATENCIÓN INTEGRAL A LA SALUD

SUBPROGRAMA: 01 ACCESO EFECTIVO A SERVICIOS DE SALUD DE CALIDAD

UNIDAD RESPONSABLE: 0119 SUBDIRECCION GENERAL DE SALUD FASSA

LOCALIDAD	META	UNIDAD DE MEDIDA	CANTIDAD	METAS ESPERADAS POR TRIMESTRE							
				PROG.	REAL	1	2	3	4	Real	Prog.

ESTATAL	IMPULSAR LA ATENCION INTEGRAL A TRAVES DE ACCIONES DE LINEA DE VIDA POR GRUPO DE EDAD Y SEXO A MIGRANTES (CONSULTA)	CONSULTA	23800.00	1832.00	5577	1832	6029	0	6255	0	5939	0
---------	---------------------------------------------------------------------------------------------------------------------	----------	----------	---------	------	------	------	---	------	---	------	---

Linea Estratégica 2.1.3.1

**OBSERVACIONES Y/O JUSTIFICACION**

PRIMER PERIODO  
MARZO INFORMACIÓN PREELIMINAR PARA EL TRIMESTRE ENERO-MARZO. FALTA INFORMACIÓN DEL SISTEMA DE INFORMACIÓN EN SALUD DE MARZO YA QUE AUN NO SE ENCUENTRA CAPTURADA EN PLATAFORMA, PARA EL TRIMESTRE ABRIL-JUNIO SE ACTUALIZARAN LOS DATOS DE ESTE TRIMESTRE.

**GOBIERNO DEL ESTADO DE BAJA CALIFORNIA**  
**SECRETARIA DE PLANEACION Y FINANZAS**

AVANCE DEL PRIMER TRIMESTRE

FIS-AI

**CODIGO** 59 ISESALUD **FOLIO:** 00015  
**PROGRAMA:** 070 ATENCIÓN INTEGRAL A LA SALUD

**SUBPROGRAMA:** 01 ACCESO EFECTIVO A SERVICIOS DE SALUD DE CALIDAD

**UNIDAD RESPONSABLE:** 0119 SUBDIRECCION GENERAL DE SALUD FASSA

**ACTIVIDAD INSTITUCIONAL**  
 56 COBERTURA DE LOS SERVICIOS DE SALUD

**ESTRATEGIAS DEL PLAN ESTATAL DE DESARROLLO 2014 - 2019:**

2.1.1.1 Incrementar la cobertura de los servicios de salud a la población.

LOCALIDAD	META	UNIDAD DE MEDIDA	CANTIDAD	METAS ESPERADAS POR TRIMESTRE							
				PROG.	REAL	PROG.	REAL	PROG.	REAL	PROG.	REAL

ESTATAL	OTORGAR CONSULTA EXTERNA DE ESPECIALIDAD	CONSULTA MEDICA	221116.00	39043.00	39043	0	58864	58864	0	53780	53780	0	0
---------	------------------------------------------	-----------------	-----------	----------	-------	---	-------	-------	---	-------	-------	---	---

Línea Estratégica 2.1.1.1

**OBSERVACIONES Y/O JUSTIFICACION**

PRIMER PERIODO MARZO LA META PROGRAMADA ESTA CALCULADA EN BASE A LA CAPACIDAD FISICA INSTALADA, EL RESULTADO AL CIERRE DEL PRIMER TRIMESTRE DEPENDE DE LA DEMANDA DE LOS SERVICIOS DE SALUD POR PARTE DE LOS USUARIOS.

# GOBIERNO DEL ESTADO DE BAJA CALIFORNIA

## SECRETARIA DE PLANEACION Y FINANZAS

AVANCE DEL PRIMER TRIMESTRE

FIS-AI

FOLIO: 00015

**CODIGO** 59 ISESALUD  
**PROGRAMA:** 070 ATENCIÓN INTEGRAL A LA SALUD

**SUBPROGRAMA:** 01 ACCESO EFECTIVO A SERVICIOS DE SALUD DE CALIDAD

**UNIDAD RESPONSABLE:** 0119 SUBDIRECCION GENERAL DE SALUD FASSA

LOCALIDAD	META	UNIDAD DE MEDIDA	CANTIDAD	METAS ESPERADAS POR TRIMESTRE											
				1			2			3			4		
				Prog.	Real	Prog.	Real	Prog.	Real	Prog.	Real	Prog.	Real		

ESTATAL	REALIZAR ESTUDIOS DE LABORATORIO EN CONSULTA EXTERNA	ESTUDIO	813211.00	138935.00	187021	138935	220467	0	205245	0	200478	0	0
---------	------------------------------------------------------	---------	-----------	-----------	--------	--------	--------	---	--------	---	--------	---	---

Línea Estratégica 2.1.1.1

**OBSERVACIONES Y/O JUSTIFICACION**

**PRIMER PERIODO** MARZO ESTA META ESTA RELACIONADA DIRECTAMENTE CON LA DEMANDA DE CONSULTAS, DE MANERA QUE EL PORCENTAJE ALCANZADO AL CIERRE DEL PRIMER TRIMESTRE AFECTA DIRECTAMENTE EL NUMERO DE ESTUDIOS DE LABORATORIO QUE SE SOLICITAN POR PACIENTE EN CONSULTA.

ESTATAL	REALIZAR ESTUDIOS DE RAYOS X EN CONSULTA EXTERNA	ESTUDIO	64182.00	10872.00	14957	10872	16090	0	16497	0	16638	0	0
---------	--------------------------------------------------	---------	----------	----------	-------	-------	-------	---	-------	---	-------	---	---

Línea Estratégica 2.1.1.1

**OBSERVACIONES Y/O JUSTIFICACION**

**PRIMER PERIODO** MARZO LA META ESTA RELACIONADA DIRECTAMENTE CON LA DEMANDA DE CONSULTAS, DE MANERA QUE EL RESULTADO AL CIERRE DEL PRIMER TRIMESTRE AFECTA DIRECTAMENTE EL NUMERO DE ESTUDIOS DE RX QUE SE SOLICITA POR PACIENTE EN CONSULTA.

# GOBIERNO DEL ESTADO DE BAJA CALIFORNIA SECRETARIA DE PLANEACION Y FINANZAS

AVANCE DEL PRIMER TRIMESTRE

FIS-AI

FOLIO: 00015

**CODIGO** 59 ISESALUD  
**PROGRAMA:** 070 ATENCIÓN INTEGRAL A LA SALUD

**SUBPROGRAMA:** 01 ACCESO EFECTIVO A SERVICIOS DE SALUD DE CALIDAD.

**UNIDAD RESPONSABLE:** 0119 SUBDIRECCION GENERAL DE SALUD FASSA

LOCALIDAD	META	UNIDAD DE MEDIDA	CANTIDAD	METAS ESPERADAS POR TRIMESTRE											
				PROG.	REAL	1			2			3			4

ESTATAL	REALIZAR EL TAMIZAJE AUDITIVO AL 70% DE LOS NACIDOS VIVOS ATENDIDOS EN LOS HOSPITALES	TAMIZAJE	15988.00	2873.00	4152	2873	3750	0	4179	0	3907	0	0	0	0
Linea Estratégica 2.1.1.1															

**OBSERVACIONES Y/O JUSTIFICACION**

**PRIMER PERIODO**  
MARZO EL RESULTADO DE ESTA META SE DEBE A QUE EL EQUIPO DEL HOSPITAL GENERAL TECATE SUFRIO DESCOMPOSTURAS AL INICIO DEL AÑO, ASI COMO AL HECHO DE QUE EL HOSPITAL GENERAL DE TIJUANA NO HA IMPLEMENTADO EL PROGRAMA DE TAMIZ AUDITIVO.

ESTATAL	BRINDAR ATENCION DEL PARTO A LAS MUJERES EMBARAZADAS QUE ACUDEN A LOS HOSPITALES GENERALES EN EL ESTADO (NACIMIENTOS ATENDIDOS)	NACIMIENTO	23794.00	5315.00	6072	5315	5700	0	6052	0	5970	0	0	0	0
Linea Estratégica 2.1.1.1															

**OBSERVACIONES Y/O JUSTIFICACION**

**PRIMER PERIODO**  
MARZO LA DE MANDA DE ESTE SERVICIO DEPENDE EXCLUSIVAMENTE DE LA POBLACIÓN QUE SOLICITA EL SERVICIO, YA QUE NUESTROS HOSPITALES EL 70 % DE SU PRODUCTIVIDAD ESTA LA ATENCIÓN GINECO-OBSTÉTRA Y EL INDICADOR DEL NÚMERO DE CONSULTAS PRENATALES ESTA DENTRO DEL INDICADOR OPTIMO Y SON LAS EMBARAZADAS EN CONTROL QUE SE ATIENDEN EN NUESTROS HOSPITALES, ADEMÁS LAS ACCIONES IMPLEMENTADAS EN HOSPITALES PARA LA ANTICONCEPCIÓN POST EVENTO OBSTÉTRICO A OCASIONADO UN DECREMENTO EN EL NÚMERO DE PARTOS EN LOS ÚLTIMOS TRES AÑOS.

ESTATAL	REALIZAR ESTUDIOS DE RAYOS X A PACIENTES HOSPITALIZADOS	ESTUDIO	38831.00	10120.00	8455	10120	10375	0	10314	0	9687	0	0	0	0
Linea Estratégica 2.1.1.1															

**GOBIERNO DEL ESTADO DE BAJA CALIFORNIA**  
**SECRETARIA DE PLANEACION Y FINANZAS**

AVANCE DEL PRIMER TRIMESTRE

FIS-AI

FOLIO: 00015

CODIGO 59 ISESALUD  
 PROGRAMA: 070 ATENCIÓN INTEGRAL A LA SALUD

SUBPROGRAMA: 01 ACCESO EFECTIVO A SERVICIOS DE SALUD DE CALIDAD

UNIDAD RESPONSABLE: 0119 SUBDIRECCION GENERAL DE SALUD FASSA

LOCALIDAD	META	UNIDAD DE MEDIDA	CANTIDAD	METAS ESPERADAS POR TRIMESTRE											
				1			2			3			4		
				Prog.	Real	Prog.	Real	Prog.	Real	Prog.	Real	Prog.	Real		

ESTATAL LOGRAR QUE DEL 100% DE LOS NACIMIENTOS ATENDIDOS, EL 25% O MENOS SEA POR CESAREA

Linea Estratégica 2.1.1.1

**OBSERVACIONES Y/O JUSTIFICACION**

PRIMER PERIODO MARZO EL PORCENTAJE SE INCREMENTO DE ACUERDO A LA MORBILIDAD MATERNA Y PERINATAL.

ESTATAL OTORGAR TRATAMIENTO A PACIENTES CON ENFERMEDADES ONCOLOGICAS

Linea Estratégica 2.1.1.1

ESTATAL BRINDAR ATENCION MEDICA HOSPITALARIA A LA POBLACION QUE PRESENTA PROBLEMAS DE SALUD

Linea Estratégica 2.1.1.1

**OBSERVACIONES Y/O JUSTIFICACION**

PRIMER PERIODO

MARZO LA UTILIZACIÓN DE LOS SERVICIOS HOSPITALARIOS DE SEGUNDO Y TERCER NIVEL DE ATENCIÓN, ES A DEMANDA DE LA POBLACIÓN Y DEPENDE DE LA CAPACIDAD FÍSICA INSTALADA, PARA OFERTAR (NÚMERO DE CAMAS CENSABLES). SE IDENTIFICARON LAS PRINCIPALES CAUSAS DE INGRESO Y PROMEDIO DE DÍAS DE ESTANCIA HOSPITALARIA. OBTENIENDO COMO RESULTADO QUE LAS CAUSAS DE INGRESO MÁS FRECUENTEMENTE REGISTRADAS EN LOS HOSPITALES FUERON LOS PADECIMIENTOS CRÓNICO-DEGENERATIVOS LOS CUALES GENERAN UN NÚMERO DE DÍAS DE ESTANCIA ALTO O SEA MUCHOS DÍAS DE CAMA OCUPADA. LO QUE GENERA, QUE POR EL NÚMERO DE CAMAS CENSABLES DISPONIBLES, SEAN INSUFICIENTES Y POR CONSECUENCIA DISMINUYE EL NÚMERO DE EGRESOS HOSPITALARIOS YA QUE NUESTROS HOSPITALES EN PROMEDIO ESTÁN AL 100% DE OCUPACIÓN HOSPITALARIA, CONSTANTEMENTE Y DISMINUYE EL ÍNDICE DE ROTACIÓN DE CAMAS.



**GOBIERNO DEL ESTADO DE BAJA CALIFORNIA**  
**SECRETARIA DE PLANEACION Y FINANZAS**

AVANCE DEL PRIMER TRIMESTRE

FIS-AI

**CODIGO** 59 ISESALUD **FOLIO:** 00015  
**PROGRAMA:** 070 ATENCIÓN INTEGRAL A LA SALUD

**SUBPROGRAMA:** 01 ACCESO EFECTIVO A SERVICIOS DE SALUD DE CALIDAD

**UNIDAD RESPONSABLE:** 0119 SUBDIRECCION GENERAL DE SALUD FASSA

LOCALIDAD	META	UNIDAD DE MEDIDA	CANTIDAD	PROG.	REAL	METAS ESPERADAS POR TRIMESTRE							
						1	2	3	4	1	2	3	4
ESTATAL	REALIZAR PRUEBAS A POSIBLES DONADORES DE SANGRE PARA GARANTIZAR LA TRANSFUSION DE SANGRE SEGURA	ESTUDIO	142666.00	37301.00	37301	35336	42029	0	40108	0	25192	0	
						Prog.	Real	Prog.	Real	Prog.	Real		
Linea Estratégica 2.1.1.1						309262	331714	0	318383	0	300898	0	
ESTATAL	REALIZAR ESTUDIOS DE LABORATORIO A PACIENTES HOSPITALIZADOS	ESTUDIO	1260257.00	380905.00	380905	309262	331714	0	318383	0	300898	0	
						Prog.	Real	Prog.	Real	Prog.	Real		
Linea Estratégica 2.1.1.1						309262	331714	0	318383	0	300898	0	

**GOBIERNO DEL ESTADO DE BAJA CALIFORNIA**  
**SECRETARIA DE PLANEACION Y FINANZAS**

AVANCE DEL PRIMER TRIMESTRE

FIS-AI

FOLIO: 00016

**CODIGO** 59 ISESALUD  
**PROGRAMA:** 070 ATENCIÓN INTEGRAL A LA SALUD

**SUBPROGRAMA:** 01 ACCESO EFECTIVO A SERVICIOS DE SALUD DE CALIDAD

**UNIDAD RESPONSABLE:** 0119 SUBDIRECCION GENERAL DE SALUD FASSA

**ACTIVIDAD INSTITUCIONAL**

83 EFICIENCIA EN EL USO DE LOS RECURSOS FINANCIEROS

**ESTRATEGIAS DEL PLAN ESTATAL DE DESARROLLO 2014 - 2019:**

2.8.4.1 Impulsar estrategias para la eficiencia en el uso del recurso financiero, que permitan disminuir problemáticas monetarias que afectan la operación de los servicios de salud en el Estado.

LOCALIDAD	META	UNIDAD DE MEDIDA	CANTIDAD	METAS ESPERADAS POR TRIMESTRE												
				PROG.	REAL	PROG.	REAL	PROG.	REAL	PROG.	REAL	PROG.	REAL			
ESTATAL	INFORMAR EN TIEMPO Y FORMA EL USO EFICIENTE DE LOS RECURSOS FINANCIEROS DE LOS HOSPITALES PARA DAR CUMPLIMIENTO A LOS COMPROMISOS PROGRAMADOS	REPORTE DE SEGUIMIENTO	4.00	1.00	1	1	1	1	0	0	1	1	0	0	1	0
Línea Estratégica 2.8.4.1																

GOBIERNO DEL ESTADO DE BAJA CALIFORNIA  
SECRETARIA DE PLANEACION Y FINANZAS

IDENTIFICACIÓN DE SUBPROGRAMAS PARA EL EJERCICIO FISCAL 2015

CÓDIGO 59 - ISESALUD

PROGRAMA: 070 - ATENCIÓN INTEGRAL A LA SALUD

SUBPROGRAMA:

02 - PROMOCIÓN DE LA SALUD, PREVENCIÓN Y CONTROL DE ENFERMEDADES

00017

FOLIO:

OBJETIVOS DEL SUBPROGRAMA:  
BRINDAR ATENCION MEDICA INTRAHOSPITALARIA A LA POBLACION DE RESPONSABILIDAD QUE LO REQUIERA.



RODOLFO PADUA VELAZCO

RESPONSABLE DEL PROGRAMA



RIGOBERTO IZARRARAS HERNANDEZ

RESPONSABLE DEL SUBPROGRAMA

**GOBIERNO DEL ESTADO DE BAJA CALIFORNIA  
SECRETARIA DE PLANEACION Y FINANZAS**

AVANCE DEL PRIMER TRIMESTRE

FIS-AI

FOLIO: 00018

**CODIGO** 59 ISESALUD  
**PROGRAMA:** 070 ATENCIÓN INTEGRAL A LA SALUD

**SUBPROGRAMA:** 02 PROMOCIÓN DE LA SALUD, PREVENCIÓN Y CONTROL DE ENFERMEDADES

**UNIDAD RESPONSABLE:** 0120 DIRECCION DE SERVICIOS DE SALUD FASSA

**ACTIVIDAD INSTITUCIONAL**  
31 ATENCIÓN A DE ENFERMEDADES TRANSMITIDAS POR VECTOR

**ESTRATEGIAS DEL PLAN ESTATAL DE DESARROLLO 2014 - 2019:**

- 2.3.7.3 Realizar campañas de prevención de enfermedades transmitidas por vector por medio de la sanidad y control de animales domésticos y plagas.
- 2.3.7.1 Realizar las acciones para la construcción de cercos sanitarios para evitar la propagación de rickettsiosis fuera de los lugares donde se han detectado casos, sobre todo en el municipio de Mexicali.

LOCALIDAD	META	UNIDAD DE MEDIDA	CANTIDAD	METAS ESPERADAS POR TRIMESTRE											
				1			2			3			4		
				Prog.	Real		Prog.	Real		Prog.	Real		Prog.	Real	
ESTATAL	ROCIAR EL 80% O MAS CASAS INTRA Y PERIDOMICILIAR CON INSECTICIDA RESIDUAL DE LAS 4 JURISDICCIONES (MXL, TJENSENADA Y VICENTE GRO)	PORCENTAJE	80.00	85	85.00	80	80	80	0	0	0	80	80	0	0
Linea Estratégica 2.3.7.1															
ESTATAL	APLICAR EL 100% DE LAS VACUNAS PROGRAMADAS EN LA POBLACION CANINA PARA PREVENIR LA RABIA ANIMAL Y EN EL HUMANO.	PORCENTAJE	100.00	39.89	39.89	100	100	100	0	0	0	100	100	0	0
Linea Estratégica 2.3.7.3															

**OBSERVACIONES Y/O JUSTIFICACION**  
PRIMER PERIODO MARZO EL PORCENTAJE ES BAJO PORQUE SE PRESENTA EL AVANCE PRELIMINAR A LA SEMANA NACIONAL DE VACUNACIÓN.

**GOBIERNO DEL ESTADO DE BAJA CALIFORNIA  
SECRETARIA DE PLANEACION Y FINANZAS**

AVANCE DEL PRIMER TRIMESTRE

FIS-AI

FOLIO: 00018

CODIGO 59 ISESALUD  
PROGRAMA: 070 ATENCIÓN INTEGRAL A LA SALUD

SUBPROGRAMA: 02 PROMOCIÓN DE LA SALUD, PREVENCIÓN Y CONTROL DE ENFERMEDADES

UNIDAD RESPONSABLE: 0120 DIRECCION DE SERVICIOS DE SALUD FASSA

LOCALIDAD	META	UNIDAD DE MEDIDA	CANTIDAD	METAS ESPERADAS POR TRIMESTRE											
				PROG.	REAL	PROG.	REAL	PROG.	REAL	PROG.	REAL				
ESTATAL	REALIZAR ACCIONES PARA ATENDER Y CONTENER LA TRANSMISION DE ENFERMEDADES TRANSMITIDAS POR VECTORES	LOCALIDAD	32.00	32.00	32.00	32	32	32	0	32	0	32	0	32	0

Línea Estratégica 2.3.7.1

**GOBIERNO DEL ESTADO DE BAJA CALIFORNIA  
SECRETARIA DE PLANEACION Y FINANZAS**

AVANCE DEL PRIMER TRIMESTRE

FIS-AI

FOLIO: 00019

**CODIGO** 59 ISESALUD  
**PROGRAMA:** 070 ATENCIÓN INTEGRAL A LA SALUD

**SUBPROGRAMA:** 02 PROMOCIÓN DE LA SALUD, PREVENCIÓN Y CONTROL DE ENFERMEDADES

**UNIDAD RESPONSABLE:** 0120 DIRECCION DE SERVICIOS DE SALUD FASSA

**ACTIVIDAD INSTITUCIONAL**

32. ATENCIÓN A ENFERMEDADES TRANSMISIBLES DE IMPORTANCIA EPIDEMIOLOGICA, EMERGENTES Y REEMERGENTES

**ESTRATEGIAS DEL PLAN ESTATAL DE DESARROLLO 2014 - 2019:**

- 2.3.6.4 Realizar campañas preventivas de incidencia de enfermedades de interés epidemiológico.
- 2.3.6.3 Fortalecer la atención médica para VIH/SIDA en la atención prenatal y transmisión en el momento del parto.
- 2.3.6.1 Fortalecer las acciones orientadas a reducir la morbilidad y mortalidad por tuberculosis pulmonar.

LOCALIDAD	META	UNIDAD DE MEDIDA		CANTIDAD		METAS ESPERADAS POR TRIMESTRE							
		PROG.	REAL	PROG.	REAL	1		2		3		4	
		PROG.	REAL	PROG.	REAL	PROG.	REAL	PROG.	REAL	PROG.	REAL	PROG.	REAL
ESTATAL	LOGRAR EL 85% DEL ÉXITO DE TRATAMIENTO DE LOS CASOS DE TUBERCULOSIS PULMONAR BACILIFERA	85	73.32	85	73.32	85	0	85	0	85	0	85	0
	Línea Estratégica 2.3.6.1												

**OBSERVACIONES Y/O JUSTIFICACION**

PRIMER PERIODO MARZO NO SE ALCANZO LA META POR CASOS DE DEFUNCIONES Y CASOS EN ABANDONO A TRATAMIENTO MÉDICO

**GOBIERNO DEL ESTADO DE BAJA CALIFORNIA  
SECRETARIA DE PLANEACION Y FINANZAS**

AVANCE DEL PRIMER TRIMESTRE

FIS-AI

FOLIO: 00019

CODIGO 59 ISESALUD  
PROGRAMA: 070 ATENCIÓN INTEGRAL A LA SALUD

SUBPROGRAMA: 02 PROMOCIÓN DE LA SALUD, PREVENCIÓN Y CONTROL DE ENFERMEDADES

UNIDAD RESPONSABLE: 0120 DIRECCION DE SERVICIOS DE SALUD FASSA

LOCALIDAD	META	UNIDAD DE MEDIDA	CANTIDAD		METAS ESPERADAS POR TRIMESTRE											
			PROG.	REAL	1			2			3			4		
			Prog.	Real	Prog.	Real	Prog.	Real	Prog.	Real	Prog.	Real	Prog.	Real		
ESTATAL	REALIZAR PRUEBAS DE TAMIZAJE PARA VIH EN EL 100% DE LAS EMBARAZADAS PARA PREVENIR LAS COMPLICACIONES PERINATALES OCASIONADAS Y LA TRANSMISION MADRE A HIJO DE ESTE VIRUS.	PORCENTAJE	100	132	100	0	100	0	100	0	100	0	100	0		
	Línea Estratégica 2.3.6.3															
ESTATAL	ATENCIÓN DEL 80% DE LOS BROTES EPIDEMIOLÓGICOS PRESENTADOS Y NOTIFICADOS EN MENOS DE 48 HORA	PORCENTAJE	80	100	80	0	80	0	80	0	80	0	80	0		
	Línea Estratégica 2.3.6.4															

**GOBIERNO DEL ESTADO DE BAJA CALIFORNIA**  
**SECRETARIA DE PLANEACION Y FINANZAS**

AVANCE DEL PRIMER TRIMESTRE

FIS-AI

FOLIO: 00020

CODIGO 59 ISESALUD  
 PROGRAMA: 070 ATENCIÓN INTEGRAL A LA SALUD

SUBPROGRAMA: 02 PROMOCIÓN DE LA SALUD, PREVENCIÓN Y CONTROL DE ENFERMEDADES

UNIDAD RESPONSABLE: 0120 DIRECCION DE SERVICIOS DE SALUD FASSA

ACTIVIDAD INSTITUCIONAL  
 34 ATENCIÓN A LA SALUD BUCODENTAL

**ESTRATEGIAS DEL PLAN ESTATAL DE DESARROLLO 2014 - 2019:**

2.3.8.1 Fortalecer acciones orientadas a la atención de la salud bucodental con énfasis en niños en edad escolar.

LOCALIDAD	META	UNIDAD DE MEDIDA	CANTIDAD	METAS ESPERADAS POR TRIMESTRE											
				PROG.	REAL	PROG.	REAL	PROG.	REAL	PROG.	REAL	PROG.	REAL		

ESTATAL	PROPORCIONAR CONSULTA DENTAL EN LAS UNIDADES DE PRIMER NIVEL	CONSULTA	138361.00	36341.00	36341.00	36368	0	35631	0	34262	0	0	0
---------	--------------------------------------------------------------	----------	-----------	----------	----------	-------	---	-------	---	-------	---	---	---

Línea Estratégica 2.3.8.1



**GOBIERNO DEL ESTADO DE BAJA CALIFORNIA**  
**SECRETARIA DE PLANEACION Y FINANZAS**

AVANCE DEL PRIMER TRIMESTRE

FIS-AI

FOLIO: 00021

CODIGO 59 ISESALUD  
 PROGRAMA: 070 ATENCIÓN INTEGRAL A LA SALUD

SUBPROGRAMA: 02 PROMOCIÓN DE LA SALUD, PREVENCIÓN Y CONTROL DE ENFERMEDADES

UNIDAD RESPONSABLE: 0120 DIRECCION DE SERVICIOS DE SALUD FASSA

ACTIVIDAD INSTITUCIONAL  
 35 ATENCIÓN A LA SALUD DE LA MUJER

**ESTRATEGIAS DEL PLAN ESTATAL DE DESARROLLO 2014 - 2019:**

2.3.5.2 Llevar unidades móviles y campañas de detección temprana de cáncer de mama y cérvico-uterino a localidades no urbanas, rurales, indígenas y cuarterías de campos agrícolas.

2.3.5.1 Fortalecer acciones integrales de atención a la salud de la mujer para disminuir la mortalidad materna y mejorar los indicadores de salud de la mujer.

LOCALIDAD	META	UNIDAD DE MEDIDA	CANTIDAD	METAS ESPERADAS POR TRIMESTRE											
				1		2		3		4					
				Prog.	Real	Prog.	Real	Prog.	Real	Prog.	Real	Prog.	Real		
ESTATAL	INCREMENTAR EN 5% LA COBERTURA DE USUARIAS ACTIVAS DE METODOS DE PLANIFICACION FAMILIAR	USUARIO	74593.00	71923	79393	72805	0	73687	0	74593	0				
	Línea Estratégica 2.3.5.1														
ESTATAL	ATENCIÓN A LA SALUD MATERNA DURANTE EL EMBARAZO PARTO Y PUERPERIO A TRAVÉS DE 25,134 CONSULTAS A MUJERES EMBARAZADAS QUE ACUDAN A LAS UNIDADES DE SALUD.	CONSULTA	25134.00	6285	12944	6284	0	6282	0	6283	0				
	Línea Estratégica 2.3.5.1														

**GOBIERNO DEL ESTADO DE BAJA CALIFORNIA  
SECRETARIA DE PLANEACION Y FINANZAS**

AVANCE DEL PRIMER TRIMESTRE

FIS-AI

FOLIO: 00021

CODIGO 59 ISESALUD  
PROGRAMA: 070 ATENCIÓN INTEGRAL A LA SALUD

SUBPROGRAMA: 02 PROMOCIÓN DE LA SALUD, PREVENCIÓN Y CONTROL DE ENFERMEDADES

UNIDAD RESPONSABLE: 0120 DIRECCION DE SERVICIOS DE SALUD FASSA

LOCALIDAD	META	UNIDAD DE MEDIDA	CANTIDAD	METAS ESPERADAS POR TRIMESTRE								
				1		2		3		4		
				Prog.	Real	Prog.	Real	Prog.	Real	Prog.	Real	
ESTATAL	INCREMENTAR LA COBERTURA DE DETECCION POR CITOLOGIA CERVICAL EN UN 85% CON UNA META ANUAL DE 28,871 EN MUJERES DE 25 A 34 AÑOS DE EDAD	PORCENTAJE	85.00	21.25	7.44	42.5	0	63.75	0	85	0	
Linea Estratégica 2.3.5.2 <b>OBSERVACIONES Y/O JUSTIFICACION</b> MARZO POR AUSENCIA DE RECURSO HUMANO PARA SUPERVISION DE UNIDADES DE SALUD, CAPTURA EN LA PLATAFORMA DE SICAM, ASI COMO BAJA DE LA PRODUCTIVIDAD POR FALTA DE RESOLUCION DE CONTRATOS DE SUBROGACION.												

LOCALIDAD	META	UNIDAD DE MEDIDA	CANTIDAD	METAS ESPERADAS POR TRIMESTRE								
				1		2		3		4		
				Prog.	Real	Prog.	Real	Prog.	Real	Prog.	Real	
ESTATAL	INCREMENTAR LA COBERTURA DE DETECCION POR MASTOGRAFIAS A UN 47% CON UNA META ANUAL DE 15780 EN MUJERES DE 50 A 69 AÑOS DE EDAD	PORCENTAJE	47.00	11.75	8.25	23.5	0	35.25	0	47	0	
Linea Estratégica 2.3.5.2 <b>OBSERVACIONES Y/O JUSTIFICACION</b> MARZO POR AUSENCIA DE RECURSO HUMANO PARA SUPERVISION DE UNIDADES DE SALUD, CAPTURA EN LA PLATAFORMA DE SICAM, ASI COMO BAJA DE LA PRODUCTIVIDAD POR FALTA DE RESOLUCION DE CONTRATOS DE SUBROGACION.												

**GOBIERNO DEL ESTADO DE BAJA CALIFORNIA  
SECRETARIA DE PLANEACION Y FINANZAS**

AVANCE DEL PRIMER TRIMESTRE

FIS-AI

FOLIO: 00021

CODIGO 59 ISESALUD  
PROGRAMA: 070 ATENCIÓN INTEGRAL A LA SALUD

SUBPROGRAMA: 02 PROMOCIÓN DE LA SALUD, PREVENCIÓN Y CONTROL DE ENFERMEDADES

UNIDAD RESPONSABLE: 0120 DIRECCION DE SERVICIOS DE SALUD FASSA

LOCALIDAD	META	UNIDAD DE MEDIDA	CANTIDAD	METAS ESPERADAS POR TRIMESTRE							
				PROG.	REAL	PROG.	REAL	PROG.	REAL	PROG.	REAL

ESTATAL	PROPORCIONAR TRATAMIENTO PSICO-EMOCIONAL A MUJERES DE 15 AÑOS Y MAS, UNIDAS VICTIMAS DE VIOLENCIA FAMILIAR Y DE GENERO	CONSULTA	2890.00	2432.00	750	2432	750	0	750	0	740	0
---------	------------------------------------------------------------------------------------------------------------------------	----------	---------	---------	-----	------	-----	---	-----	---	-----	---

Linea Estratégica 2.3.5.1

**OBSERVACIONES Y/O JUSTIFICACION**

PRIMER PERIODO  
MARZO DURANTE LOS MESES DE ENERO Y FEBRERO EL SERVICIO OPERO CON UNA CAPACIDAD INSTALADA DEL 10%, EN MARZO SE INCREMENTA AL 75% GRACIAS A LA CONTRATACIÓN DE PERSONAL PARA LA OPERATIVIDAD DEL PROGRAMA

**GOBIERNO DEL ESTADO DE BAJA CALIFORNIA**  
**SECRETARIA DE PLANEACION Y FINANZAS**

AVANCE DEL PRIMER TRIMESTRE

FIS-AI

FOLIO: 00022

**CODIGO** 59 ISESALUD  
**PROGRAMA:** 070 ATENCIÓN INTEGRAL A LA SALUD

**SUBPROGRAMA:** 02 PROMOCIÓN DE LA SALUD, PREVENCIÓN Y CONTROL DE ENFERMEDADES

**UNIDAD RESPONSABLE:** 0120 DIRECCION DE SERVICIOS DE SALUD FASSA

**ACTIVIDAD INSTITUCIONAL**  
 36 ATENCIÓN A LA SALUD DEL ADOLESCENTE

**ESTRATEGIAS DEL PLAN ESTATAL DE DESARROLLO 2014 - 2019:**

2.3.3.1 Incrementar las estrategias de atención integral a los adolescentes sobre salud sexual y reproductiva, para disminuir los embarazos en adolescentes y la mortalidad materna en menores de 20 años.

LOCALIDAD	META	UNIDAD DE MEDIDA	CANTIDAD	METAS ESPERADAS POR TRIMESTRE											
				1		2		3		4					
				Prog.	Real	Prog.	Real	Prog.	Real	Prog.	Real	Prog.	Real		
ESTATAL	FORMAR GRUPOS DE ADOLESCENTES PROMOTORES DE SALUD EN EL ESTADO	GRUPO	16.00 0.00	0	0	9	0	0	0	0	0	7	0		

Línea Estratégica 2.3.3.1

**GOBIERNO DEL ESTADO DE BAJA CALIFORNIA  
SECRETARIA DE PLANEACION Y FINANZAS**

AVANCE DEL PRIMER TRIMESTRE

FIS-AI

**CODIGO** 59 ISESALUD **FOLIO:** 00023  
**PROGRAMA:** 070 ATENCIÓN INTEGRAL A LA SALUD

**SUBPROGRAMA:** 02 PROMOCIÓN DE LA SALUD, PREVENCIÓN Y CONTROL DE ENFERMEDADES

**UNIDAD RESPONSABLE:** 0120 DIRECCION DE SERVICIOS DE SALUD FASSA

**ACTIVIDAD INSTITUCIONAL**  
37 ATENCIÓN A LA SALUD DEL NIÑO

**ESTRATEGIAS DEL PLAN ESTATAL DE DESARROLLO 2014 - 2019:**

- 2.8.2.2 Incrementar el porcentaje de personal capacitado en el Modelo Integrado de Atención a la Salud.
- 2.3.2.2 Incrementar la cobertura de vacunación en menores de un año para prevenir muertes y enfermedades.
- 2.3.2.1 Fortalecer las acciones enfocadas a la disminución de la obesidad infantil.
- 2.1.1.1 Incrementar la cobertura de los servicios de salud a la población.

LOCALIDAD	META	UNIDAD DE MEDIDA	CANTIDAD	METAS ESPERADAS POR TRIMESTRE							
				PROG.	REAL	PROG.	REAL	PROG.	REAL	PROG.	REAL

ESTATAL	REALIZAR Y ATENDER A MENORES DE CINCO AÑOS EN LA CONSULTA MEDICA CON PROBLEMAS DE ENFERMEDADES DIARREICAS AGUDAS	CONSULTA	10100.00	2330	1560	2370	0	2855	0	2845	0	4
---------	------------------------------------------------------------------------------------------------------------------	----------	----------	------	------	------	---	------	---	------	---	---

Línea Estratégica 2.1.1.1

**OBSERVACIONES Y/O JUSTIFICACION**

PRIMER PERIODO MARZO LA ATENCIÓN A LA CONSULTA DE PRIMER VEZ A ESTE PADECIMIENTO HA DISMINUIDO GRACIAS A LA ASESORIA,CAPACITACION Y PREVENCIÓN A LA SALUD ORIENTADAS A ESTE GRUPO DE EDAD Y NOS ENCONTRAMOS FUERA DE LA TEMPORADA DE CALOR.

**GOBIERNO DEL ESTADO DE BAJA CALIFORNIA**  
**SECRETARIA DE PLANEACION Y FINANZAS**

AVANCE DEL PRIMER TRIMESTRE

FIS-AI

FOLIO: 00023

CODIGO 59 ISESALUD  
 PROGRAMA: 070 ATENCIÓN INTEGRAL A LA SALUD

SUBPROGRAMA: 02 PROMOCIÓN DE LA SALUD, PREVENCIÓN Y CONTROL DE ENFERMEDADES

UNIDAD RESPONSABLE: 0120 DIRECCION DE SERVICIOS DE SALUD FASSA

LOCALIDAD	META	UNIDAD DE MEDIDA	CANTIDAD	METAS ESPERADAS POR TRIMESTRE							
				1	2	3	4	1	2	3	4

ESTATAL	REALIZAR Y ATENDER A MENORES DE CINCO AÑOS EN LA CONSULTA MEDICA CON PROBLEMAS DE INFECCIONES RESPIRATORIAS AGUDAS	CONSULTA	54087.00	16750	9749	12450	0	10585	0	14302	0
---------	--------------------------------------------------------------------------------------------------------------------	----------	----------	-------	------	-------	---	-------	---	-------	---

Línea Estratégica 2.1.1.1

**OBSERVACIONES Y/O JUSTIFICACION**

PRIMER PERIODO MARZO LA ATENCIÓN A LA CONSULTA DE PRIMERA VEZ A ESTE PADECIMIENTO HA DISMINUIDO GRACIAS A LA ASESORIA, CAPACITACION Y PREVENCIÓN A LA SALUD ORIENTADAS A ESTE GRUPO DE EDAD.

ESTATAL	ALCANZAR LA COBERTURA IGUAL O SUPERIOR AL 90% DE VACUNACION EN NIÑOS MENORES DE 1 AÑO DE EDAD CON ESQUEMA DE VACUNACION COMPLETO	PORCENTAJE	90.00	92.31	90	90	0	90	0	90	0
---------	----------------------------------------------------------------------------------------------------------------------------------	------------	-------	-------	----	----	---	----	---	----	---

Línea Estratégica 2.3.2.2

**OBSERVACIONES Y/O JUSTIFICACION**

PRIMER PERIODO MARZO NOTIFICACION DE CASOS PROBABLES DE EPV Y REALIZAR BLOQUEOS

ESTATAL	DAR TRATAMIENTO OPORTUNO, INTEGRAL DE CALIDAD Y GRATUITO A LOS NIÑOS, NIÑAS Y ADOLESCENTES CON CANCER	PORCENTAJE	100.00	0.00	100	100	0	100	0	100	0
---------	-------------------------------------------------------------------------------------------------------	------------	--------	------	-----	-----	---	-----	---	-----	---

Línea Estratégica 2.3.2.1

**OBSERVACIONES Y/O JUSTIFICACION**

PRIMER PERIODO MARZO NO SE CUMPLE META POR FALTA DE RECURSOS.

**GOBIERNO DEL ESTADO DE BAJA CALIFORNIA  
SECRETARIA DE PLANEACION Y FINANZAS**

AVANCE DEL PRIMER TRIMESTRE

FIS-AI

FOLIO: 00023

CODIGO 59 ISESALUD  
PROGRAMA: 070 ATENCIÓN INTEGRAL A LA SALUD

SUBPROGRAMA: 002 PROMOCIÓN DE LA SALUD, PREVENCIÓN Y CONTROL DE ENFERMEDADES

UNIDAD RESPONSABLE: 0120 DIRECCION DE SERVICIOS DE SALUD FASSA

LOCALIDAD	META	UNIDAD DE MEDIDA	CANTIDAD	METAS ESPERADAS POR TRIMESTRE									
				PROG.	REAL	PROG.	REAL	PROG.	REAL	PROG.	REAL		
ESTATAL	CAPACITACION A 160 MEDICOS, ENFERMERAS Y PROMOTORAS DE SALUD EN EL TEMA DE DISCAPACIDAD AUDITIVA	PERSONA CAPACITADA	160.00	16.00	16.00	42	0	41	0	39	0	4	0

**OBSERVACIONES Y/O JUSTIFICACION**

PRIMER PERIODO MARZO TEMA MEDICO QUE SE ESTA RETOMANDO DENTRO DE LAS CAPACITACIONES PARA EL PERSONAL DE LAS CUATRO JURISDICCIONES.

**GOBIERNO DEL ESTADO DE BAJA CALIFORNIA  
SECRETARIA DE PLANEACION Y FINANZAS**

AVANCE DEL PRIMER TRIMESTRE

FIS-AI

FOLIO: 00024

CODIGO 59 ISESALUD  
PROGRAMA: 070 ATENCIÓN INTEGRAL A LA SALUD

SUBPROGRAMA: 02 PROMOCIÓN DE LA SALUD, PREVENCIÓN Y CONTROL DE ENFERMEDADES

UNIDAD RESPONSABLE: 0120 DIRECCION DE SERVICIOS DE SALUD FASSA

ACTIVIDAD INSTITUCIONAL  
83 EFICIENCIA EN EL USO DE LOS RECURSOS FINANCIEROS

**ESTRATEGIAS DEL PLAN ESTATAL DE DESARROLLO 2014 - 2019:**  
2.8.4.1 Impulsar estrategias para la eficiencia en el uso del recurso financiero, que permitan disminuir problemáticas monetarias que afectan la operación de los servicios de salud en el Estado.

LOCALIDAD	META	UNIDAD DE MEDIDA	CANTIDAD	METAS ESPERADAS POR TRIMESTRE											
				1			2			3			4		
				Prog.	Real	Prog.	Real	Prog.	Real	Prog.	Real	Prog.	Real		
ESTATAL	ADMINISTRAR EFICIENTEMENTE LOS RECURSOS FINANCIEROS DE LAS JURISDICIONES DE SERVICIOS DE SALUD PARA DAR CUMPLIMIENTO A LOS COMPROMISOS PROGRAMADOS		4.00	1	1	1	0	1	0	1	0	1	0		
	Linea Estratégica 2.8.4.1														
ESTATAL	ADMINISTRAR EFICIENTEMENTE LOS RECURSOS FINANCIEROS DE LOS PROGRAMAS DE SALUD		4.00	1	1	1	0	1	0	1	0	1	0		
	Linea Estratégica 2.8.4.1														



**GOBIERNO DEL ESTADO DE BAJA CALIFORNIA**  
**SECRETARIA DE PLANEACION Y FINANZAS**  
 AVANCE DEL PRIMER TRIMESTRE

FIS-AI

CODIGO: 59 ISESALUD FOLIO: 00025

PROGRAMA: 070 ATENCIÓN INTEGRAL A LA SALUD

SUBPROGRAMA: 02 PROMOCIÓN DE LA SALUD, PREVENCIÓN Y CONTROL DE ENFERMEDADES

UNIDAD RESPONSABLE: 0120 DIRECCION DE SERVICIOS DE SALUD FASSA

**ACTIVIDAD INSTITUCIONAL**

95 ESTRATEGIA ESTATAL PARA LA PREVENCIÓN Y CONTROL DE SOBREPESO, OBESIDAD Y DIABETÉS

**ESTRATEGIAS DEL PLAN ESTATAL DE DESARROLLO 2014 - 2019:**

2.3.4.1 Fortalecer la estrategia estatal para la prevención y control de sobrepeso, obesidad y diabetes para el mejoramiento de la salud.

LOCALIDAD	META	UNIDAD DE MEDIDA	CANTIDAD	METAS ESPERADAS POR TRIMESTRE											
				1			2			3			4		
			PROG.	REAL	REAL	PROG.	REAL	REAL	PROG.	REAL	REAL	PROG.	REAL	REAL	

ESTATAL	INCREMENTAR Y FORTALECER LA ATENCIÓN INTEGRAL A 33% DE LOS PACIENTES CON DIABETES MELLITUS EN TRATAMIENTO EN LAS UNIDADES DE PRIMER NIVEL DE ATENCIÓN	PORCENTAJE	33.00	30.06	33	30.06	33	0	33	0	33	0	33	0
Linea Estratégica 2.3.4.1														

**OBSERVACIONES Y/O JUSTIFICACION**

PRIMER PERIODO MARZO NOSE CUMPLE LA META POR DESAGREGACIÓN DE SINDROME METABOLICO

**GOBIERNO DEL ESTADO DE BAJA CALIFORNIA**  
**SECRETARIA DE PLANEACION Y FINANZAS**  
 AVANCE DEL PRIMER TRIMESTRE

FIS-AI

FOLIO: 00025

CODIGO 59 ISESALUD  
 PROGRAMA: 070 ATENCIÓN INTEGRAL A LA SALUD

SUBPROGRAMA: 020 PROMOCIÓN DE LA SALUD, PREVENCIÓN Y CONTROL DE ENFERMEDADES

UNIDAD RESPONSABLE: 0120 DIRECCION DE SERVICIOS DE SALUD FASSA

LOCALIDAD	META	UNIDAD DE MEDIDA	CANTIDAD	METAS ESPERADAS POR TRIMESTRE											
				PROG.	REAL	PROG.	REAL	PROG.	REAL	PROG.	REAL	PROG.	REAL		

ESTATAL	INCREMENTAR Y FORTALECER LA ATENCIÓN INTEGRAL A 50% DE LOS PACIENTES CON HIPERTENSIÓN ARTERIAL EN TRATAMIENTO EN LAS UNIDADES DE PRIMER NIVEL DE ATENCIÓN	PORCENTAJE	50.00	36.98	50	36.98	50	50	0	0	50	0	50	0	50	0
---------	-----------------------------------------------------------------------------------------------------------------------------------------------------------	------------	-------	-------	----	-------	----	----	---	---	----	---	----	---	----	---

Línea Estratégica 2.3.4.1

**OBSERVACIONES Y/O JUSTIFICACION**

PRIMER PERIODO MARZO NO SE CUMPLE LA META POR DESAGREGACIÓN DEL SINDROME METABOLICO

ESTATAL	INCREMENTAR Y FORTALECER LA ATENCIÓN INTEGRAL A 20% DE LOS PACIENTES CON OBESIDAD EN TRATAMIENTO EN LA UNIDADES DE PRIMER NIVEL DE ATENCIÓN	PORCENTAJE	20.00	12.18	20	12.18	20	20	0	0	20	0	20	0	20	0
---------	---------------------------------------------------------------------------------------------------------------------------------------------	------------	-------	-------	----	-------	----	----	---	---	----	---	----	---	----	---

Línea Estratégica 2.3.4.1

**OBSERVACIONES Y/O JUSTIFICACION**

PRIMER PERIODO MARZO NO SE CUMPLE LA META POR FALTA DE RECURSOS

**GOBIERNO DEL ESTADO DE BAJA CALIFORNIA**  
**SECRETARIA DE PLANEACION Y FINANZAS**

AVANCE DEL PRIMER TRIMESTRE

FIS-AI

FOLIO: 00026

CODIGO 59 ISESALUD  
 PROGRAMA: 070 ATENCIÓN INTEGRAL A LA SALUD

SUBPROGRAMA: 02 PROMOCIÓN DE LA SALUD, PREVENCIÓN Y CONTROL DE ENFERMEDADES

UNIDAD RESPONSABLE: 0120 DIRECCION DE SERVICIOS DE SALUD FASSA

ACTIVIDAD INSTITUCIONAL  
 184 PREVENCIÓN DE ACCIDENTES Y LESIONES

**ESTRATEGIAS DEL PLAN ESTATAL DE DESARROLLO 2014 - 2019:**

2.3.9.1 Consolidar el Observatorio Estatal en Materia de Accidentes y lesiones de tránsito para contar con información veraz y oportuna e incidir en las medidas de prevención de accidentes.

LOCALIDAD	META	UNIDAD DE MEDIDA	CANTIDAD		METAS ESPERADAS POR TRIMESTRE							
			PROG.	REAL	1		2		3		4	
			Prog.	Real	Prog.	Real	Prog.	Real	Prog.	Real	Prog.	Real
ESTATAL	INICIAR CON EL PROCESO DE INSTALACION DEL OBSERVATORIO ESTATAL DE LESIONES EN TRANSITO.	SISTEMA	1.00	0.00	0	0	0	0	0	0	1	0
	Línea Estratégica 2.3.9.1											

**GOBIERNO DEL ESTADO DE BAJA CALIFORNIA  
SECRETARIA DE PLANEACION Y FINANZAS**

AVANCE DEL PRIMER TRIMESTRE

FIS-AI

FOLIO: 00027

CODIGO 59 ISESALUD  
PROGRAMA: 070 ATENCIÓN INTEGRAL A LA SALUD

SUBPROGRAMA: 02 PROMOCIÓN DE LA SALUD, PREVENCIÓN Y CONTROL DE ENFERMEDADES

UNIDAD RESPONSABLE: 0120 DIRECCION DE SERVICIOS DE SALUD FASSA

ACTIVIDAD INSTITUCIONAL  
197 PROMOCION DE LA SALUD

**ESTRATEGIAS DEL PLAN ESTATAL DE DESARROLLO 2014 - 2019:**

- 2.3.1.2 Fortalecer el desarrollo de competencias en salud a través de la capacitación de los agentes que intervienen en los servicios integrados de promoción de la salud.
- 2.3.1.1 Incrementar las acciones que garanticen la coordinación con las dependencias de los tres niveles de gobierno, la comunidad y la sociedad organizada para adoptar estilos de vida saludable.

LOCALIDAD	META	UNIDAD DE MEDIDA	CANTIDAD	METAS ESPERADAS POR TRIMESTRE											
				1			2			3			4		
				Prog.	Real	Prog.	Real	Prog.	Real	Prog.	Real	Prog.	Real		
ESTATAL		TALLER	2500.00	534	1975	705	0	621	0	640	0	0	0		

EMPODERAR A LA POBLACION EN GENERAL EN EL AUTOCUIDADO DE LA SALUD CON ENFOQUE EN DETERMINANTES A TRAVES DE LA IMPARTICIPACION DE 2500 TALLERES

Linea Estratégica 2.3.1.2

**OBSERVACIONES Y/O JUSTIFICACION**

PRIMER PERIODO MARZO SE SUPERA LA CANTIDAD PROGRAMADA DEBIDO A LA IMPARTICIÓN DE TALLERES ORIENTADOS A LA PREVENCIÓN DE ENFERMEDADES EMERGENTES COMO LOS SON: RICKETTTSIOSIS Y DENGUE, ASI COMO DE LOS PROGRAMAS PROSPERA, SOBREPESO, OBESIDAD Y DIABETES.

**GOBIERNO DEL ESTADO DE BAJA CALIFORNIA**  
**SECRETARIA DE PLANEACION Y FINANZAS**

AVANCE DEL PRIMER TRIMESTRE

FIS-AI

FOLIO: 00027

CODIGO 59 ISESALUD  
 PROGRAMA: 070 ATENCIÓN INTEGRAL A LA SALUD

SUBPROGRAMA: 02 PROMOCIÓN DE LA SALUD, PREVENCIÓN Y CONTROL DE ENFERMEDADES

UNIDAD RESPONSABLE: 0120 DIRECCION DE SERVICIOS DE SALUD FASSA

LOCALIDAD	META	UNIDAD DE MEDIDA	CANTIDAD	METAS ESPERADAS POR TRIMESTRE											
				1			2			3			4		
				Prog.	Real	Prog.	Real	Prog.	Real	Prog.	Real	Prog.	Real		
ESTATAL	DETECTAR OPORTUNAMENTE PROBLEMAS DE SALUD EN LA POBLACION ESCOLAR DE NIVEL BASICO EN LAS ESCUELAS INCORPORADAS AL PROGRAMA DE ESCUELA Y SALUD A TRAVES DE VISITAS.	DETECCION	145983.00	44721	42514	38542	0	9031	0	53689	0	0	0		
Linea Estratégica 2.3.1.1				0	0	0	0	0	0	0	0	0	0		
ESTATAL	CERTIFICAR COMUNIDADES SALUDABLES POR JURISDICCIONES DE SERVICIOS DE SALUD EN MXL. TIJUANA Y VICENTE GUERRERO	COMUNIDAD	5.00	0	0	0	0	0	0	5	0	0	0		
Linea Estratégica 2.3.1.1				0	0	0	0	0	0	0	0	0	0		

GOBIERNO DEL ESTADO DE BAJA CALIFORNIA  
SECRETARIA DE PLANEACION Y FINANZAS

IDENTIFICACIÓN DE SUBPROGRAMAS PARA EL EJERCICIO FISCAL 2015

CÓDIGO 59 - ISESALUD

PROGRAMA: 070 - ATENCIÓN INTEGRAL A LA SALUD  
SUBPROGRAMA:  
03 - CALIDAD Y ENSEÑANZA


FOLIO: 00028

OBJETIVOS DEL SUBPROGRAMA:  
IMPULSAR LA MEJORA CONTINUA DE LOS SERVICIOS DE SALUD, BAJO CRITERIOS DE CALIDAD, CALIDEZ Y SEGURIDAD.



RÓDOLFO PAULINA MELAZCO

RESPONSABLE DEL PROGRAMA



JULIO CESAR MORÁN PÉREZ

RESPONSABLE DEL SUBPROGRAMA

**GOBIERNO DEL ESTADO DE BAJA CALIFORNIA**  
**SECRETARIA DE PLANEACION Y FINANZAS**

AVANCE DEL PRIMER TRIMESTRE

FIS-AI

FOLIO: 00029

**CODIGO** 59 ISESALUD  
**PROGRAMA:** 070 ATENCIÓN INTEGRAL A LA SALUD

**SUBPROGRAMA:** 03 CALIDAD Y ENSEÑANZA

**UNIDAD RESPONSABLE:** 0127 DIRECCION DE ENSEÑANZA Y VINCULACION FASSA

**ACTIVIDAD INSTITUCIONAL**  
 52 CALIDAD DE LOS SERVICIOS DE SALUD

**ESTRATEGIAS DEL PLAN ESTATAL DE DESARROLLO 2014 - 2019:**

2.1.4.1 Mejorar la calidad de los servicios de salud a través del cumplimiento de estándares de calidad en todos los hospitales y unidades médicas del Estado.

LOCALIDAD	META	UNIDAD DE MEDIDA	CANTIDAD	METAS ESPERADAS POR TRIMESTRE													
				PROG.	REAL	PROG.	REAL	PROG.	REAL	PROG.	REAL	PROG.	REAL				
ESTATAL	DESARROLLAR E IMPLEMENTAR LOS PROCESOS DE CALIDAD Y SEGURIDAD A LOS PACIENTES EN EL SISTEMA DE ATENCION A LA SALUD AL MENOS EN EL 80% DE LAS UNIDADES MEDICAS EN EL ESTADO	MONITOREO REALIZADO	80.00	80.00	80.00	80.00	80.00	80.00	80.00	80.00	80.00	80.00	80.00	80.00	80.00	80.00	80.00
	Línea Estratégica 2.1.4.1																0

**GOBIERNO DEL ESTADO DE BAJA CALIFORNIA**  
**SECRETARIA DE PLANEACION Y FINANZAS**

AVANCE DEL PRIMER TRIMESTRE

FIS-AI

FOLIO: 00030

CODIGO 59 ISESALUD  
 PROGRAMA: 070 ATENCIÓN INTEGRAL A LA SALUD

SUBPROGRAMA: 03 CALIDAD Y ENSEÑANZA

UNIDAD RESPONSABLE: 0127 DIRECCION DE ENSEÑANZA Y VINCULACION FASSA

ACTIVIDAD INSTITUCIONAL  
 114 FORMACIÓN, CAPACITACION E INVESTIGACION EN SALUD

**ESTRATEGIAS DEL PLAN ESTATAL DE DESARROLLO 2014 - 2019:**

- 2.8.3.1 Impulsar la investigación en el área de salud básica y aplicada, promoviendo esquemas de participación que permitan satisfacer las prioridades en materia de salud en el Estado.
- 2.8.2.2 Incrementar el porcentaje de personal capacitado en el Modelo Integrado de Atención a la Salud.
- 2.8.2.1 Actualizar el Modelo Integrado de Atención a la salud para formación de recursos humanos con un enfoque sistémico e interdisciplinario.
- 2.8.1.2 Impulsar la creación de las especialidades médicas necesarias para cubrir los requerimientos de especialistas en el Estado.

LOCALIDAD	META	UNIDAD DE MEDIDA	CANTIDAD	METAS ESPERADAS POR TRIMESTRE									
				PROG.	REAL	PROG.	REAL	PROG.	REAL	PROG.	REAL		
ESTATAL	COBERTURA DEL 75% DEL PERSONAL EN SALUD CAPACITADO SOBRE LA MAYOR MORBI-MORTALIDAD EN EL ESTADO	PORCENTAJE	75.00	18.75	18.75	18.75	18.75	18.75	18.75	18.75	18.75	0	0
	Linea Estratégica 2.8.2.2												



CÓDIGO 59 - ISESALUD FOLIO: 00031

PROGRAMA:

149 - REDUCCION DE RIESGOS QUE AFECTAN LA SALUD DE LA POBLACION

ELEMENTO RESUMEN NARRATIVO

FIN SOCIEDAD SALUDABLE - FORTALECER EL FOMENTO SANITARIO EN EL ESTADO


PROPOSITO RIESGOS SANITARIOS REDUCIDOS EN EL ESTADO.

CAPITULO	DESCRIPCION CAPITULO	PRESUPUESTO DE EGRESOS		DEVENGADO AL TRIMESTRE
		AUTORIZADO INICIAL	MODIFICADO	
200000	MATERIALES Y SUMINISTROS	\$ 538,844.00	\$ 3,927,331.00	\$ 812.00
300000	SERVICIOS GENERALES	\$ 2,894,114.00	\$ 5,857,579.00	\$ 193,299.00
500000	BIENES MUEBLES, INMUEBLES E INTANGIBLES	\$ .00	\$ 3,597,027.00	\$ .00

GASTO POR CATEGORIA PROGRAMATICA

  
SERGIO TOLENTO HERNANDEZ

RESPONSABLE DEL RAMO

  
LEOPOLDO JIMÉNEZ SANCHEZ

RESPONSABLE DEL PROGRAMA

# GOBIERNO DEL ESTADO DE BAJA CALIFORNIA

## SECRETARIA DE PLANEACION Y FINANZAS

FORMATO DE METAS DE INDICADORES DE LOS PROGRAMAS 2015

CÓDIGO 59 - ISESALUD

FOLIO:

00032

PROGRAMA: 149 - REDUCCION DE RIESGOS QUE AFECTAN LA SALUD DE LA POBLACION

INDICADOR	META 2015	UNIDAD DE MEDIDA	PERIODICIDAD	QUE MIDE	RESULTADO
GRADO DE CUMPLIMIENTO DE VISITAS DE VERIFICACIÓN SANITARIA.	100	PORCENTAJE	TRIMESTRAL	EL PORCENTAJE DE VISITAS DE VERIFICACIÓN SANITARIA QUE FUERON REALIZADAS CON RELACIÓN AL TOTAL DE VISITAS QUE FUERON PROGRAMADAS.	114.49

GOBIERNO DEL ESTADO DE BAJA CALIFORNIA  
SECRETARIA DE PLANEACION Y FINANZAS


IDENTIFICACIÓN DE SUBPROGRAMAS PARA EL EJERCICIO FISCAL 2015

CÓDIGO 59 - ISESALUD

PROGRAMA: 149 - REDUCCION DE RIESGOS QUE AFECTAN LA SALUD DE LA POBLACION  
SUBPROGRAMA:  
01 - REGULACION DE BIENES Y SERVICIOS PARA LA REDUCCION DE RIESGOS SANITARIOS

FOLIO: 00033

OBJETIVOS DEL SUBPROGRAMA:  
FORTALECER LA REGULACION DE BIENES Y SERVICIOS PARA LA REDUCCION DE RIESGOS SANITARIOS, EN LA POBLACION DEL ESTADO .



LEOPOLDO JIMENEZ SANCHEZ  
RESPONSABLE DEL PROGRAMA



LEOPOLDO JIMENEZ SANCHEZ  
RESPONSABLE DEL SUBPROGRAMA

# GOBIERNO DEL ESTADO DE BAJA CALIFORNIA SECRETARIA DE PLANEACION Y FINANZAS

AVANCE DEL PRIMER TRIMESTRE

FIS-AI

CODIGO 59 ISESALUD FOLIO: 00034

PROGRAMA: 149 REDUCCION DE RIESGOS QUE AFECTAN LA SALUD DE LA POBLACION

SUBPROGRAMA: 01 REGULACION DE BIENES Y SERVICIOS PARA LA REDUCCION DE RIESGOS SANITARIOS

UNIDAD RESPONSABLE: 0289 DIRECCION DE PROTECCION CONTRA RIESGOS SANITA

**ACTIVIDAD INSTITUCIONAL**

255 FORTALECER EL FOMENTO SANITARIO REFORZANDO LOS MECANISMOS DE DIFUSIÓN Y APROPIACIÓN DE LA NORMATIVIDAD EN MATERIA DE RIESGOS SANITARIOS

**ESTRATEGIAS DEL PLAN ESTATAL DE DESARROLLO 2014 - 2019:**

2.7.2.1 Fortalecer las acciones de fomento mediante la difusión de la y normatividad sanitaria en organismos públicos, sociales y privados para prevenir riesgos sanitarios.

LOCALIDAD	META	UNIDAD DE MEDIDA	CANTIDAD	METAS ESPERADAS POR TRIMESTRE											
				PROG.	REAL	PROG.	REAL	PROG.	REAL	PROG.	REAL	PROG.	REAL	PROG.	REAL

ESTATAL	HACER MAS EFICIENTE LA REGULACION SANITARIA	SUPERVISION	12.00	3.00													
					1			2			3			4			
					Prog.	Real	Prog.	Real	Prog.	Real	Prog.	Real	Prog.	Real	Prog.	Real	
					3	3	0	0	3	3	0	0	3	3	0	0	

ESTATAL	INCREMENTAR EL NUMERO DE ORGANISMOS PUBLICOS, SOCIALES Y PRIVADOS INFORMADOS RESPECTO A LA NORMATIVIDAD SANITARIA QUE LES COMPETE	CAPACITACION	36.00	10.00													
					1			2			3			4			
					Prog.	Real	Prog.	Real	Prog.	Real	Prog.	Real	Prog.	Real	Prog.	Real	
					9	10	0	0	9	9	0	0	9	9	0	0	

Línea Estratégica 2.7.2.1

GOBIERNO DEL ESTADO DE BAJA CALIFORNIA  
SECRETARIA DE PLANEACION Y FINANZAS

IDENTIFICACIÓN DE SUBPROGRAMAS PARA EL EJERCICIO FISCAL 2015

CÓDIGO 59 - ISESALUD

PROGRAMA: 149 - REDUCCION DE RIESGOS QUE AFECTAN LA SALUD DE LA POBLACION  
SUBPROGRAMA:  
02 - EVIDENCIA DE RIESGOS SANITARIOS

FOLIO: 00035

OBJETIVOS DEL SUBPROGRAMA:  
IDENTIFICAR Y EVALUAR LOS RIESGOS SANITARIOS DE LA POBLACION DEL ESTADO.



LEOPOLDO JIMENEZ SANCHEZ  
RESPONSABLE DEL PROGRAMA



LEOPOLDO JIMENEZ SANCHEZ  
RESPONSABLE DEL SUBPROGRAMA

**GOBIERNO DEL ESTADO DE BAJA CALIFORNIA**  
**SECRETARIA DE PLANEACION Y FINANZAS**

AVANCE DEL PRIMER TRIMESTRE

FIS-AI

FOLIO: 00036

**CODIGO** 59 ISESALUD  
**PROGRAMA:** 149 REDUCCION DE RIESGOS QUE AFECTAN LA SALUD DE LA POBLACION

**SUBPROGRAMA:** 02 EVIDENCIA DE RIESGOS SANITARIOS

**UNIDAD RESPONSABLE:** 0289 DIRECCION DE PROTECCION CONTRA RIESGOS SANITA

**ACTIVIDAD INSTITUCIONAL**  
 103 EVALUAR RIESGOS SANITARIOS

**ESTRATEGIAS DEL PLAN ESTATAL DE DESARROLLO 2014 - 2019:**

2.7.3.1 Impulsar la creación de un diagnóstico estatal de riesgos sanitarios para contar con información oportuna y veraz para la toma de decisiones en problemáticas sobre riesgos sanitarios.

LOCALIDAD	META	UNIDAD DE MEDIDA	CANTIDAD		METAS ESPERADAS POR TRIMESTRE							
			PROG.	REAL	1		2		3		4	
			Prog.	Real	Prog.	Real	Prog.	Real	Prog.	Real	Prog.	Real
ESTATAL	LOGRAR UNA CALIDAD DEL AGUA DE LA RED, A TRAVÉS DE LA REALIZACIÓN DE MONITOREOS	MONITOREO REALIZADO	20417.00	6717.00	5113	6717	5566	5824	0	0	3915	0
	Línea Estratégica 2.7.3.1											