

GOBIERNO DEL ESTADO DE BAJA CALIFORNIA
SECRETARIA DE PLANEACION Y FINANZAS

IDENTIFICACIÓN DE PROGRAMAS PARA EL EJERCICIO FISCAL 2015

FOLIO: 00001

CÓDIGO 59 - ISESALUD


PROGRAMA (DE APOYO):
003 - GESTIÓN Y CONDUCCIÓN DE LA POLÍTICA INSTITUCIONAL


ELEMENTO RESUMEN NARRATIVO

FIN SOCIEDAD SALUDABLE - ACCESO UNIVERSAL A LOS SERVICIOS DE SALUD, FORTALECIENDO LA PREVENCIÓN PARA UNA VIDA SALUDABLE Y MEJORANDO LAS CONDICIONES DE SALUD DE LA POBLACIÓN

PROPOSITO GARANTIZAR EL CUMPLIMIENTO DEL DERECHO A LA PROTECCION DE LA SALUD EN LA POBLACION DE BAJA CALIFORNIA, A TRAVES DE LA VINCULACION INTERSECTORIAL Y LA PARTICIPACION ACTIVA DE LA COMUNIDAD.

CAPITULO	DESCRIPCION CAPITULO	PRESUPUESTO DE EGRESOS		DEVENGADO AL TRIMESTRE
		AUTORIZADO INICIAL	ANUAL MODIFICADO	
100000	SERVICIOS PERSONALES	\$ 17,328,345.00	\$ 18,943,536.30	\$ 5,539,275.05
200000	MATERIALES Y SUMINISTROS	\$ 752,969.00	\$ 742,169.00	\$ 250,587.46
300000	SERVICIOS GENERALES	\$ 2,233,110.00	\$ 4,662,209.20	\$ 694,758.76
400000	TRANSFERENCIAS, ASIGNACIONES, SUBSIDIOS Y OTRAS AYUDAS	\$ 1,000.00	\$.00	\$.00
500000	BIENES MUEBLES, INMUEBLES E INTANGIBLES	\$.00	\$ 722,525.00	\$.00


SERGIO TOLENTO HERNANDEZ
RESPONSABLE DEL RAMO


SERGIO TOLENTO HERNANDEZ
RESPONSABLE DEL PROGRAMA

GOBIERNO DEL ESTADO DE BAJA CALIFORNIA

SECRETARIA DE PLANEACION Y FINANZAS

FORMATO DE METAS DE INDICADORES DE LOS PROGRAMAS 2015

CÓDIGO 59 - ISESALUD

FOLIO: 00002

PROGRAMA: 003 - GESTIÓN Y CONDUCCIÓN DE LA POLÍTICA INSTITUCIONAL

INDICADOR	META 2015	UNIDAD DE MEDIDA	PERIODICIDAD	QUE MIDE	RESULTADO
COBERTURA FUNCIONAL DE POBLACION DE RESPONSABILIDAD DEL ISESALUD	90	PORCENTAJE	SEMESTRAL	LA CAPACIDAD DE ATENCION DE LA POBLACION DE RESPONSABILIDAD DEL ISESALUD Y A LA CUAL SE LE BRINDA EL ACCESO A SERVICIOS DE SALUD.	98.55

GOBIERNO DEL ESTADO DE BAJA CALIFORNIA
SECRETARIA DE PLANEACION Y FINANZAS

AVANCE DEL SEGUNDO TRIMESTRE

FIS-AI

FOLIO: 00003

CODIGO 59 ISESALUD
PROGRAMA: 003 GESTIÓN Y CONDUCCIÓN DE LA POLÍTICA INSTITUCIONAL

SUBPROGRAMA: 01 SISTEMA ESTATAL DE SALUD

UNIDAD RESPONSABLE: 0100 OFICINA DIRECCION GENERAL DE ISESALUD FASSA

ACTIVIDAD INSTITUCIONAL

235 RECTORÍA DE LOS SERVICIOS DE SALUD

ESTRATEGIAS DEL PLAN ESTATAL DE DESARROLLO 2014 - 2019:

- 7.1.7.6 Realizar evaluaciones internas y externas de los programas gubernamentales.
- 2.2.1.3 Operar procesos de evaluación de temas prioritarios en las instituciones del sector, a través del Consejo Estatal de Salud.
- 2.2.1.1 Fortalecer la rectoría de los servicios de salud a través de la vinculación interinstitucional coordinados por el Consejo Estatal de Salud.

LOCALIDAD	META	UNIDAD DE MEDIDA	CANTIDAD		METAS ESPERADAS POR TRIMESTRE									
			PROG.	REAL	1		2		3		4			
			Prog.	Real	Prog.	Real	Prog.	Real	Prog.	Real	Prog.	Real	Prog.	Real
ESTATAL	LLEVAR A CABO LA EVALUACION DE LOS PROGRAMAS SUSTANTIVOS DE LA ENTIDAD PARA ASEGURAR EL CUMPLIMIENTO DE LOS COMPROMISOS FEDERALES Y ESTATALES	EVALUACION	4.00	2.00	1	1	1	1	1	0	1	0	1	0
Linea Estratégica 7.1.7.6														
ESTATAL	REALIZAR LA EVALUACION DE LA POLÍTICA DE SALUD EN EL MARCO DEL PLAN ESTATAL DE DESARROLLO 2014-2019	EVALUACION	1.00	0.00	0	0	0	0	0	0	0	0	1	0
Linea Estratégica 2.2.1.3														

GOBIERNO DEL ESTADO DE BAJA CALIFORNIA
SECRETARIA DE PLANEACION Y FINANZAS

IDENTIFICACION DE PROGRAMAS PARA EL EJERCICIO FISCAL 2015

FOLIO: 00004

CÓDIGO 59 - ISESALUD

PROGRAMA (DE APOYO):
004 - ADMINISTRACIÓN


ELEMENTO RESUMEN NARRATIVO

FIN ADMINISTRACIÓN CON ENFOQUE A RESULTADOS - OPERACIÓN ADMINISTRATIVA, EFICIENTE Y COADYUVANTE PARA EL LOGRO DE RESULTADOS INSTITUCIONALES.

PROPOSITO ADMINISTRAR Y OPTIMIZAR LOS RECURSOS HUMANOS, MATERIALES Y FINANCIEROS DISPONIBLES PARA LOGRAR UNA MAYOR EFICIENCIA EN PRESTACION DE LOS SERVICIOS DE SALUD.

CAPITULO	DESCRIPCION CAPITULO	PRESUPUESTO DE EGRESOS			DEVENGADO AL TRIMESTRE
		AUTORIZADO INICIAL	ANUAL	MODIFICADO	
100000	SERVICIOS PERSONALES	\$ 147,246,008.00	\$ 229,384,432.04		\$ 32,884,824.68
200000	MATERIALES Y SUMINISTROS	\$ 3,234,988.10	\$ 2,266,056.02		\$ 684,689.95
300000	SERVICIOS GENERALES	\$ 95,174,746.48	\$ 57,249,217.98		\$ 37,257,975.57
500000	BIENES MUEBLES, INMUEBLES E INTANGIBLES	\$ 2,206,082.00	\$ 12,365,844.43		\$ 415,281.23


SERGIO TOLENTINO HERNANDEZ
RESPONSABLE DEL RAMO


JESÚS MANUEL PONCE RICO
RESPONSABLE DEL PROGRAMA

GOBIERNO DEL ESTADO DE BAJA CALIFORNIA
SECRETARIA DE PLANEACION Y FINANZAS

FORMATO DE METAS DE INDICADORES DE LOS PROGRAMAS 2015

CÓDIGO 59 - ISESALUD

PROGRAMA: 004 - ADMINISTRACIÓN

FOLIO: 00005

INDICADOR	META 2015	UNIDAD DE MEDIDA	PERIODICIDAD	QUE MIDE	RESULTADO
PORCENTAJE DE CLAVES DISPONIBLES EN ALMACÉN EN ISESALUD	92	PORCENTAJE	TRIMESTRAL	EL PORCENTAJE DE MEDICAMENTO QUE SE TIENE DISPONIBLE EN ALMACÉN PARA LAS UNIDADES DE SALUD, CON RELACIÓN AL TOTAL DE CLAVES QUE CONTEMPLA EL CUADRO BÁSICO DE MEDICAMENTOS (PLAN DE ABASTO) Y QUE DEBE SER ENTREGADO AL PACIENTE.	92.7
ÍNDICE DE EFICIENCIA PROGRAMÁTICA PRESUPUESTAL.	85	PORCENTAJE	SEMESTRAL	EL GRADO DE CUMPLIMIENTO PROGRAMÁTICO Y PRESUPUESTAL DE LA INSTITUCIÓN AL PERIODO, CON RELACIÓN A LAS METAS PROGRAMADAS Y PRESUPUESTO ASIGNADO EN EL MISMO PERIODO DE TIEMPO.	75.58
PORCENTAJE DE SATISFACCIÓN POR LOS SERVICIOS ADMINISTRATIVOS OTORGADOS.	100	PORCENTAJE	SEMESTRAL	EL PROMEDIO DE CALIFICACIÓN QUE LOS USUARIOS INTERNOS LE OTORGAN AL ÁREA ADMINISTRATIVA RESPECTO A LOS SERVICIOS ADMINISTRATIVOS QUE LES PROPORCIONA.	89.44

GOBIERNO DEL ESTADO DE BAJA CALIFORNIA
SECRETARIA DE PLANEACION Y FINANZAS

AVANCE DEL SEGUNDO TRIMESTRE

FIS-AI

CODIGO 59 ISESALUD FOLIO: 00006

PROGRAMA: 004 ADMINISTRACIÓN

SUBPROGRAMA: 01 USO EFECTIVO DE LOS RECURSOS EN SALUD

UNIDAD RESPONSABLE: 0105 SUBDIRECCION GENERAL DE ADMON. FASSA

ACTIVIDAD INSTITUCIONAL

3 ABASTO DE MEDICAMENTOS

ESTRATEGIAS DEL PLAN ESTATAL DE DESARROLLO 2014 - 2019:

2.1.5.1 Implementar el nuevo modelo de abasto de medicamento para incrementar surtimiento completo de medicinas.

LOCALIDAD	META	UNIDAD DE MEDIDA	CANTIDAD		METAS ESPERADAS POR TRIMESTRE							
			PROG.	REAL	1		2		3		4	

ESTATAL	LOGRAR EL 92% DE CLAVES DE MEDICAMENTO DISPONIBLE EN ALMACEN CORRESPONDIENTE AL PLAN DE ABASTO 2015	PORCENTAJE	92.00	92.70	92	80.75	92	92	92.7	92	0	92	0
---------	---	------------	-------	-------	----	-------	----	----	------	----	---	----	---

Línea Estratégica 2.1.5.1

OBSERVACIONES Y/O JUSTIFICACION

PRIMER PERIODO MARZO EN ABRIL SE INICIO EL PROCESO DE LICITACION DE MEDICAMENTOS DE MANERA QUE EL DEPARTAMENTO DE RECURSOS MATERIALES Y SERVICIOS GENERALES ESTA EN ESPERA DEL FALLO PARA GENERAR LOS PEDIDOS DE LAS UNIDADES MEDICAS

**GOBIERNO DEL ESTADO DE CALIFORNIA
SECRETARIA DE PLANEACION Y FINANZAS**

AVANCE DEL SEGUNDO TRIMESTRE

FIS-AI

CODIGO 59 ISESALUD
PROGRAMA: 004 ADMINISTRACIÓN

FOLIO: 00007

SUBPROGRAMA: 01 USO EFECTIVO DE LOS RECURSOS EN SALUD

UNIDAD RESPONSABLE: 0105 SUBDIRECCION GENERAL DE ADMON. FASSA

ACTIVIDAD INSTITUCIONAL

83 EFICIENCIA EN EL USO DE LOS RECURSOS FINANCIEROS

ESTRATEGIAS DEL PLAN ESTATAL DE DESARROLLO 2014 - 2019:

- 2.8.5.8 Programa de mantenimiento de instalaciones de salud con estándares de suficiencia para acreditación y certificación de servicios a partir de las condiciones de infraestructura y equipamiento.
- 2.8.4.1 Impulsar estrategias para la eficiencia en el uso del recurso financiero, que permitan disminuir problemáticas monetarias que afectan la operación de los servicios de salud en el Estado.
- 2.1.4.1 Mejorar la calidad de los servicios de salud a través del cumplimiento de estándares de calidad en todos los hospitales y unidades médicas del Estado.

LOCALIDAD	META	UNIDAD DE MEDIDA	CANTIDAD	METAS ESPERADAS POR TRIMESTRE								
				PROG.	REAL	PROG.	REAL	PROG.	REAL			
ESTATAL	LOGRAR 85% EN LA EFICIENCIA PROGRAMÁTICA PRESUPUESTAL	PORCENTAJE	85.00	85.00	1		2		3		4	
					Prog.	Real	Prog.	Real	Prog.	Real	Prog.	Real
				85	85	85	85	85	85	85	85	0
												0

Línea Estratégica 2.8.4.1

GOBIERNO DEL ESTADO DE BAJA CALIFORNIA
SECRETARIA DE PLANEACION Y FINANZAS

AVANCE DEL SEGUNDO TRIMESTRE

FIS-AI

CODIGO 59 ISESALUD **FOLIO:** 00007
PROGRAMA: 004 ADMINISTRACIÓN

SUBPROGRAMA: 01 USO EFECTIVO DE LOS RECURSOS EN SALUD

UNIDAD RESPONSABLE: 0105 SUBDIRECCION GENERAL DE ADMON. FASSA

LOCALIDAD	META	UNIDAD DE MEDIDA		CANTIDAD		METAS ESPERADAS POR TRIMESTRE					
		PROG.	REAL	PROG.	REAL	1	2	3	4	Prog.	Real

ESTATAL	PROPORCIONAR SERVICIOS DE ADMINISTRACION EFICIENTES A LAS AREAS DE LA ENTIDAD CON EL FIN DE LOGRAR EL 100% DE SU SATISFACCION.	100.00	89.44	100	89.44	100	100	100	100	0	0	0	0	100	100	4	0
---------	--	--------	-------	-----	-------	-----	-----	-----	-----	---	---	---	---	-----	-----	---	---

Línea Estratégica 2.8.4.1

OBSERVACIONES Y/O JUSTIFICACION

PRIMER PERIODO MARZO ESTA EN PROCESO DE IMPLEMENTACION LA ENCUESTA DE SATISFACCION DE LOS SERVICIOS ADMINISTRATIVOS OTORGADO

SEGUNDO PERIODO JUNIO SE REALIZARON CAMBIOS EN LAS POLITICAS ADMINISTRATIVAS DERIVADAS DE LAS AUDITORIAS REALIZADAS AL INSTITUTO, A LOS CUALES LAS ÁREAS QUE EFECTUAN TRAMITES ADMINISTRATIVOS ESTAN EN PERIODO DE ADAPTACION, ESTO IMPACTA EN LA PERCEPCION DEL SERVICIO DE RECURSOS FINANCIEROS, RECURSOS HUMANOS, SERVICIOS GENERALES E INFORMATICA.

TJUJANA	CONTAR CON UN MODULO DEL EXPEDIENTE CLINICO ELETRONICO EN HOSPITAL GENERAL TJUJANA	1.00	0.00	0	0	0	0	0	0	0	0	0	0	1	1	4	0
---------	--	------	------	---	---	---	---	---	---	---	---	---	---	---	---	---	---

Línea Estratégica 2.1.4.1

ESTATAL	ATENDER LAS OBSERVACIONES PRESENTADAS POR LOS DIFERENTES ORGANOS DE CONTROL EN AUDITORIAS PRACTICADAS EN EL EJERCICIO DEL GASTO DEL 2008 AL 2013	4.00	2.00	1	1	1	1	1	1	1	1	1	1	1	1	4	0
---------	--	------	------	---	---	---	---	---	---	---	---	---	---	---	---	---	---

Línea Estratégica 2.8.4.1

GOBIERNO DEL ESTADO DE BAJA CALIFORNIA
SECRETARIA DE PLANEACION Y FINANZAS

AVANCE DEL SEGUNDO TRIMESTRE

FIS-AI

FOLIO: 00007

CODIGO 59 ISESALUD
 PROGRAMA: 004 ADMINISTRACIÓN

SUBPROGRAMA: 01 USO EFECTIVO DE LOS RECURSOS EN SALUD

UNIDAD RESPONSABLE: 0105 SUBDIRECCION GENERAL DE ADMON. FASSA

LOCALIDAD	META	UNIDAD DE MEDIDA	CANTIDAD	METAS ESPERADAS POR TRIMESTRE													
				PROG.	REAL	PROG.	REAL	PROG.	REAL	PROG.	REAL	PROG.	REAL				
ESTATAL	CONTAR CON EL SISTEMA DE ARMONIZACION CONTABLE Línea Estratégica 2.8.4.1	SISTEMA	1.00	0.00	0	0	0	0	0	0	0	0	0	0	0	0	0
					1	2	3	4	1	1	1	1	1	1	1	1	
ESTATAL	LOGRAR EL MANTENIMIENTO PREVENTIVO Y CORRECTIVO DE 15 UNIDADES DE SALUD POR TRIMESTRE Línea Estratégica 2.8.5.8	UNIDAD DE SALUD	60.00	30.00	15	15	15	15	15	15	15	15	15	15	15	15	15
					1	2	3	4	15	15	15	15	15	15	15	15	

CÓDIGO 59 - ISESALUD

FOLIO:

00008


PROGRAMA (SUSTANTIVO):

007 - INFRAESTRUCTURA PARA LA SALUD

ELEMENTO RESUMEN NARRATIVO

FIN SOCIEDAD SALUDABLE - ASEGURAR MAYOR CAPACIDAD DE RESPUESTA EN LOS SERVICIOS DE SALUD MEDIANTE EL FORTALECIMIENTO DE SU INFRAESTRUCTURA

PROPOSITO SERVICIOS DE SALUD FORTALECIDOS EN SU INFRAESTRUCTURA PARA INCREMENTAR SU CAPACIDAD DE RESPUESTA.


SERGIO TOLENTINO HERNANDEZ

RESPONSABLE DEL RAMO



JESÚS MANUEL POJCE RICO

RESPONSABLE DEL PROGRAMA

GOBIERNO DEL ESTADO DE BAJA CALIFORNIA

SECRETARIA DE PLANEACION Y FINANZAS

FORMATO DE METAS DE INDICADORES DE LOS PROGRAMAS 2015

CÓDIGO 59 - ISESALUD

FOLIO: 00009

PROGRAMA: 007 - INFRAESTRUCTURA PARA LA SALUD

INDICADOR	META 2015	UNIDAD DE MEDIDA	PERIODICIDAD	QUE MIDE	RESULTADO
COBERTURA DE REHABILITACIÓN DE LOS CENTROS DE SALUD EN EL ESTADO.	20	PORCENTAJE	ANUAL	EL PORCENTAJE DE CENTROS DE SALUD A CARGO DEL INSTITUTO DE SERVICIOS DE SALUD PÚBLICA DEL ESTADO DE BAJA CALIFORNIA (ISESALUD) QUE HAN SIDO REHABILITADOS A EFECTO DE CONTAR CON LOS ESPACIOS FÍSICOS, LA INFRAESTRUCTURA ADECUADA Y FUNCIONAL QUE PERMITA EL DESEMPEÑO DE LAS ACTIVIDADES INHERENTES A LOS PROGRAMAS DE SALUD INSTITUCIONALES.	NO PROGRAMADO

GOBIERNO DEL ESTADO DE BAJA CALIFORNIA
SECRETARIA DE PLANEACION Y FINANZAS

AVANCE DEL SEGUNDO TRIMESTRE

FIS-P

CODIGO 59 ISESALUD FOLIO: 00010
 PROGRAMA: 007 INFRAESTRUCTURA PARA LA SALUD

SUBPROGRAMA: 01 INFRAESTRUCTURA PARA LA SALUD

UNIDAD RESPONSABLE: 0130 DEPARTAMENTO DE CALIDAD FASSA

PROYECTO
 57 PY NUEVO HOSPITAL GENERAL DE MEXICALI

ESTRATEGIAS DEL PLAN ESTATAL DE DESARROLLO 2014 - 2019:

2.8.5.1 Fortalecer la infraestructura hospitalaria de alta especialidad para atender la demanda de los servicios de salud.

LOCALIDAD	META	UNIDAD DE MEDIDA	CANTIDAD	METAS ESPERADAS POR TRIMESTRE											
				1		2		3		4		5		6	
				Prog.	Real	Prog.	Real	Prog.	Real	Prog.	Real	Prog.	Real	Prog.	Real


MEXICALI	REALIZAR LAS GESTIONES NECESARIAS PARA EL INICIO DE LA CONSTRUCCION DEL HOSPITAL GENERAL DE MEXICALI.	GESTION	3.00	0.00												
----------	---	---------	------	------	--	--	--	--	--	--	--	--	--	--	--	--

Linea Estratégica 2.8.5.1

OBSERVACIONES Y/O JUSTIFICACION

PRIMER PERIODO
 MARZO AL CIERRE DEL PRIMER TRIMESTRE NO SE REPORTA AVANCE DEBIDO A QUE NO SE HA AUTORIZADO EL RECURSO PARA PROCEDER A LA CONTRATACIÓN DEL PROYECTO EJECUTIVO, ASI MISMO LAS AUTORIDADES MÉDICAS NO HAN DEFINIDO EL TIPO DE SERVICIO QUE SE PRETENDE OTORGAR.

SEGUNDO PERIODO
 JUNIO AL CIERRE DEL SEGUNDO TRIMESTRE NO SE REPORTA AVANCE DEBIDO A QUE NO SE HA AUTORIZADO EL RECURSO PARA PROCEDER A LA CONTRATACIÓN DEL PROYECTO EJECUTIVO, ASI MISMO LAS AUTORIDADES MÉDICAS NO HAN DEFINIDO EL TIPO DE SERVICIO QUE SE PRETENDE OTORGAR.


 JESÚS MANUEL PONCE RICO
 LIDER DE PROYECTO



CÓDIGO 59 - ISESALUD

FOLIO:

00011

PROGRAMA (SUSTANTIVO):


070 - ATENCIÓN INTEGRAL A LA SALUD


ELEMENTO RESUMEN NARRATIVO

FIN SOCIEDAD SALUDABLE - GARANTIZAR EL ACCESO UNIVERSAL A SERVICIOS DE SALUD INTEGRALES, OPORTUNOS Y DE CALIDAD A TRAVÉS DE LA PROMOCIÓN, PREVENCIÓN Y CONTROL DE ENFERMEDADES

PROPOSITO PROCESO DE SALUD-ENFERMEDAD QUE ATIENDE A LA POBLACIÓN CON ACCIONES PREVENTIVAS, DE AUTOCUIDADO DE LA SALUD, DETECCIÓN OPORTUNA, DIAGNÓSTICO Y TRATAMIENTO DE ENFERMEDADES.

CAPITULO	DESCRIPCION CAPITULO	PRESUPUESTO DE EGRESOS		
		AUTORIZADO INICIAL	MODIFICADO	DEVENGADO AL TRIMESTRE
100000	SERVICIOS PERSONALES	\$ 1,801,585,528.74	\$ 1,891,270,590.23	\$ 982,126,173.48
200000	MATERIALES Y SUMINISTROS	\$ 509,680,437.46	\$ 571,371,557.75	\$ 55,719,203.75
300000	SERVICIOS GENERALES	\$ 326,368,641.52	\$ 412,802,393.37	\$ 58,112,138.22
400000	TRANSFERENCIAS, ASIGNACIONES, SUBSIDIOS Y OTRAS AYUDAS	\$.00	\$ 151,235.00	\$.00
500000	BIENES MUEBLES, INMUEBLES E INTANGIBLES	\$ 99,981.00	\$ 47,705,016.84	\$ 6,960,702.92
600000	INVERSION PUBLICA	\$.00	\$ 28,639,600.00	\$ 1,787,080.24


SERGIO TOLENTINO HERNANDEZ


RODOLFO PAULINO VELAZCO

RESPONSABLE DEL PROGRAMA

GOBIERNO DEL ESTADO DE BAJA CALIFORNIA

SECRETARIA DE PLANEACION Y FINANZAS

FORMATO DE METAS DE INDICADORES DE LOS PROGRAMAS 2015

CÓDIGO 59 - ISESALUD

FOLIO:

00012

PROGRAMA: 070 - ATENCIÓN INTEGRAL A LA SALUD

INDICADOR	META 2015	UNIDAD DE MEDIDA	PERIODICIDAD	QUE MIDE	RESULTADO
COBERTURA DE CAPACITACIÓN DEL PERSONAL DE SALUD.	75	PORCENTAJE	TRIMESTRAL	EL PORCENTAJE DEL PERSONAL DE SALUD DEL INSTITUTO DE SERVICIOS DE SALUD PÚBLICA DEL ESTADO DE BAJA CALIFORNIA (ISESALUD) QUE FUERON BENEFICADOS CON CAPACITACIÓN EN PROBLEMAS PRIORITARIOS DE SALUD CON RELACION AL TOTAL DEL PERSONAL DE SALUD DEL ISESALUD EN EL ESTADO.	68.75
COBERTURA DE VACUNACION CON ESQUEMA COMPLETO EN NIÑOS MENORES DE 1 AÑO DE EDAD	90	PORCENTAJE	TRIMESTRAL	EXPRESAR LA PROPORCION DE NIÑOS MENORES DE 1 AÑO DE EDAD CON ESQUEMA COMPLETO DE VACUNACION PARA SU EDAD, EN UN PERIODO DE TIEMPO DETERMINADO CON LA RELACION AL TOTAL DE NIÑOS MENORES DE UN AÑO DE EDAD ESTIMADOS DE ACUERDO AL SISTEMA DE INFORMACION SOBRE NACIMIENTOS (SINAC) PARA EL MISMO PERIODO DE TIEMPO.	70.4
COBERTURA DE DETECCIÓN DE CÁNCER MAMARIO EN ISESALUD	47	PORCENTAJE	ANUAL	EL PORCENTAJE DE DETECCIÓN DE CÁNCER MAMARIO EN MUJERES DE 50 A 69 AÑOS DE RESPONSABILIDAD (SIN SEGURIDAD SOCIAL) DEL INSTITUTO DE SERVICIOS DE SALUD PÚBLICA DEL ESTADO DE BAJA CALIFORNIA (ISESALUD).	NO PROGRAMADO
COBERTURA DE UNIDADES MÉDICAS CON PROGRAMA DE CALIDAD OPERANDO	80	PORCENTAJE	TRIMESTRAL	EL PORCENTAJE DE UNIDADES DE ATENCIÓN MÉDICA QUE CUENTAN CON UN PROGRAMA DE CALIDAD OPERANDO PARA DAR CUMPLIMIENTO A LOS OBJETIVOS DE LA POLÍTICA DE CALIDAD DE LOS SERVICIOS DE SALUD, CON RELACIÓN AL TOTAL DE UNIDADES MÉDICAS DEL ISESALUD.	163.63
PORCENTAJE DE NACIMIENTOS POR CESÁREA	25	PORCENTAJE	TRIMESTRAL	EL PORCENTAJE DE NACIMIENTOS POR CESÁREAS EN UNIDADES DE ISESALUD.	27.87
COBERTURA DE DETECCIÓN DE VIH EN MUJERES EMBARAZADAS EN ISESALUD	100	PORCENTAJE	TRIMESTRAL	EL PORCENTAJE DE MUJERES EMBARAZADAS A LAS QUE SE LES REALIZÓ LA PRUEBA DE DETECCIÓN DE VIH EN LAS UNIDADES DE SALUD DEL INSTITUTO DE SERVICIOS DE SALUD PÚBLICA CON RELACIÓN AL TOTAL DE MUJERES EMBARAZADAS QUE SE ESTIMA ATENDER DURANTE EL MISMO PERIODO.	116.82

GOBIERNO DEL ESTADO DE BAJA CALIFORNIA

SECRETARIA DE PLANEACION Y FINANZAS

FORMATO DE METAS DE INDICADORES DE LOS PROGRAMAS 2015

CÓDIGO 59 - ISESALUD

PROGRAMA: 070 - ATENCIÓN INTEGRAL A LA SALUD

INDICADOR	META 2015	UNIDAD DE MEDIDA	PERIODICIDAD	QUE MIDE	RESULTADO
PORCENTAJE DE PACIENTES HIPERTENSOS EN CONTROL EN ISESALUD	50	PORCENTAJE	TRIMESTRAL	EL PORCENTAJE DE PACIENTES HIPERTENSOS CONTROLADOS MAYORES DE 19 AÑOS DE RESPONSABILIDAD (SIN SEGURIDAD SOCIAL) QUE ACUDEN A LAS UNIDADES DE PRIMER NIVEL DE ATENCIÓN DEL INSTITUTO DE SERVICIOS DE SALUD PÚBLICA DEL ESTADO DE BAJA CALIFORNIA (ISESALUD) PARA TRATAMIENTO.	39.54
PORCENTAJE DE PACIENTES DIABÉTICOS EN CONTROL EN ISESALUD	33	PORCENTAJE	TRIMESTRAL	EL PORCENTAJE DE PACIENTES DIABÉTICOS QUE MANTIENEN CIFRAS NORMALES DE GLUCOSA DE LOS QUE ACUDEN A CONSULTA EN UNIDADES DE PRIMER NIVEL DEL INSTITUTO DE SERVICIOS DE SALUD PÚBLICA DEL ESTADO DE BAJA CALIFORNIA (ISESALUD) PARA SU TRATAMIENTO.	28.19
PORCENTAJE DE ÉXITO DEL TRATAMIENTO DE LOS CASOS DE TUBERCULOSIS PULMONAR BACILÍFERA	85	PORCENTAJE	TRIMESTRAL	EL PORCENTAJE DE CASOS NUEVOS DE TUBERCULOSIS PULMONAR QUE SE CURAN, CON RESPECTO AL TOTAL DE CASOS DIAGNOSTICADOS QUE INGRESAN A TRATAMIENTO.	72.04
COBERTURA DE DETECCIÓN POR CITOLOGÍA CERVICAL EN MUJERES DE 25 A 34 AÑOS EN ISESALUD	85	PORCENTAJE	ANUAL	EL PORCENTAJE DE MUJERES DE 25 A 34 AÑOS DE EDAD A LAS QUE LES REALIZÓ UNA CITOLOGÍA CERVICAL EN LAS UNIDADES DE PRIMER NIVEL DEL INSTITUTO DE SERVICIOS DE SALUD PÚBLICA DEL ESTADO DE BAJA CALIFORNIA (ISESALUD).	NO PROGRAMADO

Gobierno del Estado de Baja California
Secretaría de Planeación y Finanzas

Identificación de Subprogramas para el Ejercicio Fiscal 2015

Código 59 - ISESALUD

Programa: 070 - Atención Integral a la Salud

Subprograma:


01 - Acceso efectivo a servicios de salud de calidad

Folio:

00013

Objetivos del Subprograma:

Garantizar el derecho de protección a la salud, mediante la cobertura universal de los servicios de salud.


Rodolfo Paulini Velazco
Responsable del Programa


Rodolfo Paulini Velazco
Responsable del Subprograma

GOBIERNO DEL ESTADO DE BAJA CALIFORNIA
SECRETARIA DE PLANEACION Y FINANZAS

AVANCE DEL SEGUNDO TRIMESTRE

FIS-AI

CODIGO 59 ISESALUD FOLIO: 00014
 PROGRAMA: 070 ATENCIÓN INTEGRAL A LA SALUD

SUBPROGRAMA: 01 ACCESO EFECTIVO A SERVICIOS DE SALUD DE CALIDAD

UNIDAD RESPONSABLE: 0119 SUBDIRECCION GENERAL DE SALUD FASSA

ACTIVIDAD INSTITUCIONAL

33 ATENCIÓN A LA POBLACIÓN VULNERABLE

ESTRATEGIAS DEL PLAN ESTATAL DE DESARROLLO 2014 - 2019:

- 2.1.3.1 Mejorar la atención oportuna e integral de salud a la población que vive en condiciones de vulnerabilidad y aquellas que sean de extrema pobreza.
- 2.1.1.1 Incrementar la cobertura de los servicios de salud a la población.

LOCALIDAD	META	UNIDAD DE MEDIDA	CANTIDAD	METAS ESPERADAS POR TRIMESTRE					
				PROG.	REAL	PROG.	REAL		
ESTATAL	OTORGAR CONSULTAS DE PRIMER NIVEL A LA POBLACION DE RESPONSABILIDAD	CONSULTA	1844828.00	705070.00	329861	474139	478792	465168	0
				426729	329861	474139	375209	478792	465168
									0
									0

Línea Estratégica 2.1.1.1

OBSERVACIONES Y/O JUSTIFICACION

PRIMER PERIODO MARZO LA PROGRAMACION DE ESTA META ESTA CALCULADA EN BASE A LA CAPACIDAD FISICA INSTALADA, EL RESULTADO AL CIERRE DEL PRIMER TRIMESTRE DEPENDE DE LA DEMANDA DE LOS SERVICIOS DE SALUD POR PARTE DE LOS USUARIOS.
 SEGUNDO PERIODO JUNIO EL RESULTADO DE ESTA META DEPENDE DE LA DEMANDA DEL SERVICIO POR PARTE DE LOS USUARIOS.

**GOBIERNO DEL ESTADO DE BAJA CALIFORNIA
SECRETARIA DE PLANEACION Y FINANZAS**

AVANCE DEL SEGUNDO TRIMESTRE

FIS-AI

CODIGO 59 ISESALUD FOLIO: 00014
PROGRAMA: 070 ATENCIÓN INTEGRAL A LA SALUD

SUBPROGRAMA: 01 ACCESO EFECTIVO A SERVICIOS DE SALUD DE CALIDAD

UNIDAD RESPONSABLE: 0119 SUBDIRECCION GENERAL DE SALUD FASSA

LOCALIDAD	META	UNIDAD DE MEDIDA	CANTIDAD	METAS ESPERADAS POR TRIMESTRE						
				PROG.	REAL	PROG.	REAL	PROG.	REAL	
ESTATAL	AMPLIAR LA COBERTURA DE ATENCION A COMUNIDADES SIN ACCESO A SERVICIOS DE SALUD A TRAVES DE 60 UNIDADES MEDICAS MOVILES PARA ALCANZAR UNA COBERTURA DEL 22.83% DE LA POBLACION RESPONSABILIDAD DEL ISESALUD	PERSONA	269875.00	270569.00	269875	270569	269875	269875	269875	0
				1	2	3	4			
				Prog.	Prog.	Prog.	Prog.	Prog.	Prog.	Real
				269875	269875	269875	269875	269875	269875	0
				Real	Real	Real	Real	Real	Real	Real
				270569	270569	270569	270569	270569	270569	0

Linea Estratégica 2.1.3.1

OBSERVACIONES Y/O JUSTIFICACION

PRIMER PERIODO

MARZO SE CUMPLIO CON LA META ESTABLECIDA PARA 2015 EN UN 100.2% ESTA DIFERENCIA DE 694 PERSONAS SE DEBE A QUE LA META PROGRAMADA PARA EL 2015, SE REALIZÓ UTILIZANDO COMO BASE LA POBLACIÓN 2014, YA QUE AL MOMENTO DE REALIZAR EL EJERCICIO NO SE CONTABA DE MANERA OFICIAL CON LA POBLACION DE BENEFICIARIOS DE LAS OTRAS INSTITUCIONES DE SALUD PARA EL AÑO 2015.

SEGUNDO PERIODO

JUNIO SE CUMPLIO CON LA META ESTABLECIDA PARA 2015 EN UN 100.2%, ESTA DIFERENCIA SE DEBE A QUE LA META PARA 2015, SE CALCULO UTILIZANDO COMO BASE LA POBLACION DEL 2014, YA QUE AL MOEMENTO DE REALIZAR EL EJERCICIO NO SE CONTABA DE MANERA OFICIAL CON LA POBLACION DE BENEFICIARIOS DE LAS OTRAS INSTITUCIONES DE SALUD PARA 2015.

GOBIERNO DEL ESTADO DE BAJA CALIFORNIA
SECRETARIA DE PLANEACION Y FINANZAS

AVANCE DEL SEGUNDO TRIMESTRE

FIS-AI

CODIGO 59 ISESALUD **FOLIO:** 00014
PROGRAMA: 070 ATENCIÓN INTEGRAL A LA SALUD

SUBPROGRAMA: 01 ACCESO EFECTIVO A SERVICIOS DE SALUD DE CALIDAD

UNIDAD RESPONSABLE: 0119 SUBDIRECCION GENERAL DE SALUD FASSA

LOCALIDAD	META	UNIDAD DE MEDIDA	CANTIDAD	METAS ESPERADAS POR TRIMESTRE			
				PROG.	REAL	PROG.	REAL

ESTATAL	MANTENER EN CONTROL AL 95% DE LAS FAMILIAS BENEFICARIAS DEL PROGRAMA PROSPERA, EL CUAL INCLUYE EL CUMPLIMIENTO AL ACCESO AL PAQUETE BASICO GARANTIZADO DE SALUD, A LAS 27 INTERVENCIONES DEL CAUSES, ATENCION A LA NUTRICION Y ASISTENCIA A LOS TALLERES PARA EL AUTOCUIDADO DE LA SALUD DE ACUERDO AL MODELO DE ATENCION	PORCENTAJE	95.00	95.28	1	2	3	4		
					Prog.	Real	Prog.	Real		
					95	94.77	95	95.28	95	0
									95	0

Linea Estratégica 2.1.3.1

OBSERVACIONES Y/O JUSTIFICACION

SEGUNDO PERIODO JUNIO LA CANTIDAD DE FAMILIAS REGISTRADAS CORRESPONDE A 39,324 REGISTROS AL CIERRE DEL MES DE MAYO Y 37,468 FAMILIAS EN CONTROL.

ESTATAL	IMPULSAR LA ATENCION INTEGRAL A TRAVES DE ACCIONES DE LINEA DE VIDA POR GRUPO DE EDAD Y SEXO A MIGRANTES (CONSULTA)	CONSULTA	23800.00	3144.00	1	2	3	4		
					Prog.	Real	Prog.	Real		
					5577	1832	6029	6255	5939	0

Linea Estratégica 2.1.3.1

OBSERVACIONES Y/O JUSTIFICACION

PRIMER PERIODO MARZO INFORMACIÓN PRELIMINAR PARA EL TRIMESTRE ENERO-MARZO, FALTA INFORMACIÓN DEL SISTEMA DE INFORMACIÓN EN SALUD DE MARZO YA QUE AUN NO SE ENCUENTRA CAPTURADA EN PLATAFORMA, PARA EL TRIMESTRE ABRIL-JUNIO SE ACTUALIZARAN LOS DATOS DE ESTE TRIMESTRE.

SEGUNDO PERIODO JUNIO INFORMACION PRELIMINAR PARA EL TRIMESTRE ABRIL-JUNIO, FALTA INFORMACION DEL SISTEMA DE INFORMACION EN SALUD(SIS) DE JUNIO, YA QUE AUN NO ESTA CAPTURADA EN PLATAFORMA, PARA EL TRIMESTRE JULIO -SEPTIEMBRE SE ACTUALIZARAN LOS DATOS DE ESTE TRIMESTRE.

GOBIERNO DEL ESTADO DE BAJA CALIFORNIA
SECRETARIA DE PLANEACION Y FINANZAS

AVANCE DEL SEGUNDO TRIMESTRE

FIS-AI

CODIGO 59 ISESALUD **FOLIO:** 00015
PROGRAMA: 070 ATENCIÓN INTEGRAL A LA SALUD

SUBPROGRAMA: 01 ACCESO EFECTIVO A SERVICIOS DE SALUD DE CALIDAD

UNIDAD RESPONSABLE: 0119 SUBDIRECCION GENERAL DE SALUD FASSA

ACTIVIDAD INSTITUCIONAL

56 COBERTURA DE LOS SERVICIOS DE SALUD

ESTRATEGIAS DEL PLAN ESTATAL DE DESARROLLO 2014 - 2019:

2.1.1.1 Incrementar la cobertura de los servicios de salud a la población.

LOCALIDAD	META	UNIDAD DE MEDIDA	CANTIDAD	METAS ESPERADAS POR TRIMESTRE								
				PROG.	REAL	PROG.	REAL	PROG.	REAL	PROG.	REAL	
ESTATAL	OTORGAR CONSULTA EXTERNA DE ESPECIALIDAD	CONSULTA MEDICA	221116.00	90379.00	39043	56864	51336	55303	0	53780	0	4

Linea Estratégica 2.1.1.1

OBSERVACIONES Y/O JUSTIFICACION

PRIMER PERIODO

MARZO LA META PROGRAMADA ESTA CALCULADA EN BASE A LA CAPACIDAD FISICA INSTALADA, EL RESULTADO AL CIERRE DEL PRIMER TRIMESTRE DEPENDE DE LA DEMANDA DE LOS SERVICIOS DE SALUD POR PARTE DE LOS USUARIOS.

SEGUNDO PERIODO

JUNIO EL RESULTADO AL CIERRE DEL TRIMESTRE DEPENDE DE LA DEMANDA DE LOS SERVICIO DE SALUD POR PARTE DE LOS USUARIOS.

GOBIERNO DEL ESTADO DE BAJA CALIFORNIA
SECRETARIA DE PLANEACION Y FINANZAS

AVANCE DEL SEGUNDO TRIMESTRE

FIS-AI

CODIGO 59 ISESALUD FOLIO: 00015
 PROGRAMA: 070 ATENCIÓN INTEGRAL A LA SALUD

SUBPROGRAMA: 01 ACCESO EFECTIVO A SERVICIOS DE SALUD DE CALIDAD

UNIDAD RESPONSABLE: 0119 SUBDIRECCION GENERAL DE SALUD FASSA

LOCALIDAD META UNIDAD DE MEDIDA CANTIDAD METAS ESPERADAS POR TRIMESTRE

LOCALIDAD	META	UNIDAD DE MEDIDA	CANTIDAD	METAS ESPERADAS POR TRIMESTRE											
				PROG.	REAL	PROG.	REAL	PROG.	REAL	PROG.	REAL	PROG.	REAL		
ESTATAL	REALIZAR ESTUDIOS DE LABORATORIO EN CONSULTA EXTERNA	ESTUDIO	813211.00	290393.00	187021	138935	220467	151458	205245	0	0	200478	0	4	

Linea Estratégica 2.1.1.1

OBSERVACIONES Y/O JUSTIFICACION

PRIMER PERIODO

MARZO ESTA META ESTA RELACIONADA DIRECTAMENTE CON LA DEMANDA DE CONSULTAS. DE MANERA QUE EL PORCENTAJE ALCANZADO AL CIERRE DEL PRIMER TRIMESTRE AFECTA DIRECTAMENTE EL NUMERO DE ESTUDIOS DE LABORATORIO QUE SE SOLICITAN POR PACIENTE EN CONSULTA.

SEGUNDO PERIODO

JUNIO EL PORCENTAJE ALCANZADO AL SEGUNDO TRIMESTRE AFECTA DIRECTAMENTE EL NUMERO DE ESTUDIOS DE LABORATORIO QUE SE SOLICITAN POR PACIENTE EN CONSULTA.

LOCALIDAD	META	UNIDAD DE MEDIDA	CANTIDAD	METAS ESPERADAS POR TRIMESTRE											
				PROG.	REAL	PROG.	REAL	PROG.	REAL	PROG.	REAL	PROG.	REAL		
ESTATAL	REALIZAR ESTUDIOS DE RAYOS X EN CONSULTA EXTERNA	ESTUDIO	64182.00	24511.00	14857	10872	16090	13639	16487	0	0	16638	0	4	

Linea Estratégica 2.1.1.1

OBSERVACIONES Y/O JUSTIFICACION

PRIMER PERIODO

MARZO LA META ESTA RELACIONADA DIRECTAMENTE CON LA DEMANDA DE CONSULTAS. DE MANERA QUE EL RESULTADO AL CIERRE DEL PRIMER TRIMESTRE AFECTA DIRECTAMENTE EL NUMERO DE ESTUDIOS DE RX QUE SE SOLICITA POR PACIENTE EN CONSULTA.

SEGUNDO PERIODO

JUNIO LA META ESTA RELACIONADA DIRECTAMENTE CON LA DEMANDA E CONSULTAS. DE MANERA QUE EL RESULTADO AL CIERRE DEL SEGUNDO TRIMESTRE AFECTA EL NUMERO DE ESTUDIOS QUE SE SOLICITA POR PACIENTE.

**GOBIERNO DEL ESTADO DE BAJA CALIFORNIA
SECRETARIA DE PLANEACION Y FINANZAS**

AVANCE DEL SEGUNDO TRIMESTRE

FIS-AI

CODIGO 59 ISESALUD **FOLIO:** 00015
PROGRAMA: 070 ATENCIÓN INTEGRAL A LA SALUD

SUBPROGRAMA: 01 ACCESO EFECTIVO A SERVICIOS DE SALUD DE CALIDAD

UNIDAD RESPONSABLE: 0119 SUBDIRECCION GENERAL DE SALUD FASSA

LOCALIDAD	META	UNIDAD DE MEDIDA	CANTIDAD	METAS ESPERADAS POR TRIMESTRE					
				PROG.	REAL	PROG.	REAL	PROG.	REAL

ESTATAL	REALIZAR EL TAMIZAJE AUDITIVO AL 70% DE LOS NACIDOS VIVOS ATENDIDOS EN LOS HOSPITALES	TAMIZAJE	15988.00	5840.00	1	2	3	4		
					Prog.	Real	Prog.	Real	Prog.	Real
					4152	2873	3750	2967	4179	0
									3907	0

Línea Estratégica 2.1.1.1

OBSERVACIONES Y/O JUSTIFICACION

PRIMER PERIODO
 MARZO EL RESULTADO DE ESTA META SE DEBE A QUE EL EQUIPO DEL HOSPITAL GENERAL TECATE SUFRIO DESCOMPOSTURAS AL INICIO DEL AÑO. ASI COMO AL HECHO DE QUE EL HOSPITAL GENERAL DE TIJUANA NO HA IMPLEMENTADO EL PROGRAMA DE TAMIZ AUDITIVO.

SEGUNDO PERIODO
 JUNIO NO SE HA IMPLEMENTADO EL PROGRAMA DE TAMIZ AUDITIVO EN EL HOSPITAL GENERAL DE TIJUANA YA SE REQUIERE DE PERSONAL Y EQUIPO PARA SU OPERATIVIDAD.

ESTATAL	BRINDAR ATENCION DEL PARTO A LAS MUJERES EMBARAZADAS QUE ACUDEN A LOS HOSPITALES GENERALES EN EL ESTADO (NACIMIENTOS ATENDIDOS)	NACIMIENTO	23794.00	10141.00	1	2	3	4		
					Prog.	Real	Prog.	Real	Prog.	Real
					6072	5315	5700	4826	6052	0
									5970	0

Línea Estratégica 2.1.1.1

OBSERVACIONES Y/O JUSTIFICACION

PRIMER PERIODO
 MARZO LA MANDA DE ESTE SERVICIO DEPENDE EXCLUSIVAMENTE DE LA POBLACIÓN QUE SOLICITA EL SERVICIO, YA QUE NUESTROS HOSPITALES EL 70% DE SU PRODUCTIVIDAD ESTA LA ATENCIÓN GINECO-OBSTÉTRA Y EL INDICADOR DEL NÚMERO DE CONSULTAS PRENATALES ESTA DENTRO DEL INDICADOR OPTIMO Y SON LAS EMBARAZADAS EN CONTROL QUE SE ATIENDEN EN NUESTROS HOSPITALES. ADEMÁS LAS ACCIONES IMPLEMENTADAS EN HOSPITALES PARA LA ANTICONCEPCIÓN POST EVENTO OBSTÉTRICO A OCASIONADO UN DECREMENTO EN EL NÚMERO DE PARTOS EN LOS ÚLTIMOS TRES AÑOS.

SEGUNDO PERIODO
 JUNIO LA DEMANDA DE ESTE SERVICIO DEPENDE DE LA POBLACIÓN QUE LO SOLICITA, SI EMBARGO LAS ACCIONES IMPLEMENTADAS PARA LA ANTICONCEPCIÓN POST EVENTO OBSTETRICO OCASIONO UN DECREMENTO EN EL NUMERO DE PARTOS.

GOBIERNO DEL ESTADO DE CALIFORNIA
SECRETARIA DE PLANEACION Y FINANZAS

AVANCE DEL SEGUNDO TRIMESTRE

FIS-AI

CODIGO 59 ISESALUD FOLIO: 00015
 PROGRAMA: 070 ATENCIÓN INTEGRAL A LA SALUD

SUBPROGRAMA: 01 ACCESO EFECTIVO A SERVICIOS DE SALUD DE CALIDAD

UNIDAD RESPONSABLE: 0119 SUBDIRECCION GENERAL DE SALUD FASSA

LOCALIDAD META UNIDAD DE MEDIDA CANTIDAD METAS ESPERADAS POR TRIMESTRE

LOCALIDAD	META	UNIDAD DE MEDIDA	CANTIDAD	METAS ESPERADAS POR TRIMESTRE					
				PROG.	REAL	REAL			
ESTATAL	REALIZAR ESTUDIOS DE RAYOS X A PACIENTES HOSPITALIZADOS	ESTUDIO	38831.00	1	2	3	4		
				Prog.	Real	Prog.	Real		
				8455	10120	10375	8747	10314	9687
									0

Linea Estratégica 2.1.1.1

ESTATAL	LOGRAR QUE DEL 100% DE LOS NACIMIENTOS ATENDIDOS, EL 25% O MENOS SEA POR CESAREA	PORCENTAJE	25.00	1	2	3	4		
				Prog.	Real	Prog.	Real		
				25	32.73	25	31.64	25	25
									0

Linea Estratégica 2.1.1.1

OBSERVACIONES Y/O JUSTIFICACION

PRIMER PERIODO MARZO EL PORCENTAJE SE INCREMENTO DE ACUERDO A LA MORBILIDAD MATERNA Y PERINATAL.
 SEGUNDO PERIODO JUNIO EL PORCENTAJE SE INCREMENTO DE ACUERDO A LA MORBILIDAD MATERNA Y PERINATAL

ESTATAL	OTORGAR TRATAMIENTO A PACIENTES CON ENFERMEDADES ONCOLOGICAS	PACIENTE	2110.00	1	2	3	4		
				Prog.	Real	Prog.	Real		
				510	606	540	639	515	545
									0

Linea Estratégica 2.1.1.1

GOBIERNO DEL ESTADO DE CALIFORNIA SECRETARIA DE PLANEACION Y FINANZAS

AVANCE DEL SEGUNDO TRIMESTRE

FIS-AI

CODIGO 59 ISESALUD **FOLIO:** 00015
PROGRAMA: 070 ATENCIÓN INTEGRAL A LA SALUD

SUBPROGRAMA: 01 ACCESO EFECTIVO A SERVICIOS DE SALUD DE CALIDAD

UNIDAD RESPONSABLE: 0119 SUBDIRECCION GENERAL DE SALUD FASSA

LOCALIDAD	META	UNIDAD DE MEDIDA	CANTIDAD	METAS ESPERADAS POR TRIMESTRE							
				PROG.	REAL	PROG.	REAL	PROG.	REAL	PROG.	REAL

ESTATAL	BRINDAR ATENCION MEDICA HOSPITALARIA A LA POBLACION QUE PRESENTA PROBLEMAS DE SALUD	EGRESO HOSPITALARIO	42860.00	19331.00	10136	9752	10590	9579	11104	10830	4	0
---------	---	---------------------	----------	----------	-------	------	-------	------	-------	-------	---	---

Línea Estratégica 2.1.1.1

OBSERVACIONES Y/O JUSTIFICACION

PRIMER PERIODO

MARZO LA UTILIZACIÓN DE LOS SERVICIOS HOSPITALARIOS DE SEGUNDO Y TERCER NIVEL DE ATENCIÓN, ES A DEMANDA DE LA POBLACIÓN Y DEPENDE DE LA CAPACIDAD FÍSICA INSTALADA, PARA OFERTAR (NÚMERO DE CAMAS CENSABLES). SE IDENTIFICARON LAS PRINCIPALES CAUSAS DE INGRESO Y PROMEDIO DE DÍAS DE ESTANCIA HOSPITALARIA. OBTENIENDO COMO RESULTADO QUE LAS CAUSAS DE INGRESO MÁS FRECUENTEMENTE REGISTRADAS EN LOS HOSPITALES FUERON LOS PADECIMIENTOS CRÓNICO-DEGENERATIVOS LOS CUALES GENERAN UN NÚMERO DE DÍAS DE ESTANCIA ALTO O SEA MUCHOS DÍAS DE CAMA OCUPADA. LO QUE GENERA, QUE POR EL NÚMERO DE CAMAS CENSABLES DISPONIBLES, SEAN INSUFICIENTES Y POR CONSECUENCIA DISMINUYE EL NÚMERO DE EGRESOS HOSPITALARIOS YA QUE NUESTROS HOSPITALES EN PROMEDIO ESTÁN AL 100% DE OCUPACIÓN HOSPITALARIA, CONSTANTEMENTE Y DISMINUYE EL ÍNDICE DE ROTACIÓN DE CAMAS.

SEGUNDO PERIODO

JUNIO EL RESULTADO DE ESTA META DEPENDE DE LA DEMANDA DEL SERVICIO POR PARTE DEL USUARIO.

ESTATAL	REALIZAR PRUEBAS A POSIBLES DONADORES DE SANGRE PARA GARANTIZAR LA TRANSFUSION DE SANGRE SEGURA	ESTUDIO	142865.00	80299.00	35336	37301	42029	42998	40108	25192	4	0
---------	---	---------	-----------	----------	-------	-------	-------	-------	-------	-------	---	---

Línea Estratégica 2.1.1.1

ESTATAL	REALIZAR ESTUDIOS DE LABORATORIO A PACIENTES HOSPITALIZADOS	ESTUDIO	1260257.00	760598.00	309262	360905	331714	399693	318383	300898	4	0
---------	---	---------	------------	-----------	--------	--------	--------	--------	--------	--------	---	---

Línea Estratégica 2.1.1.1

GOBIERNO DEL ESTADO DE BAJA CALIFORNIA
SECRETARIA DE PLANEACION Y FINANZAS

AVANCE DEL SEGUNDO TRIMESTRE

FIS-AI

CODIGO 59 ISESALUD FOLIO: 00016
 PROGRAMA: 070 ATENCIÓN INTEGRAL A LA SALUD

SUBPROGRAMA: 01 ACCESO EFECTIVO A SERVICIOS DE SALUD DE CALIDAD

UNIDAD RESPONSABLE: 0119 SUBDIRECCION GENERAL DE SALUD FASSA

ACTIVIDAD INSTITUCIONAL

83 EFICIENCIA EN EL USO DE LOS RECURSOS FINANCIEROS

ESTRATEGIAS DEL PLAN ESTATAL DE DESARROLLO 2014 - 2019:

2.8.4.1 Impulsar estrategias para la eficiencia en el uso del recurso financiero, que permitan disminuir problemáticas monetarias que afectan la operación de los servicios de salud en el Estado.

LOCALIDAD	META	UNIDAD DE MEDIDA		CANTIDAD		METAS ESPERADAS POR TRIMESTRE							
		PROG.	REAL	PROG.	REAL	1		2		3		4	
		Prog.	Real	Prog.	Real	Prog.	Real	Prog.	Real	Prog.	Real	Prog.	Real
ESTATAL	INFORMAR EN TIEMPO Y FORMA EL USO EFICIENTE DE LOS RECURSOS FINANCIEROS DE LOS HOSPITALES PARA DAR CUMPLIMIENTO A LOS COMPROMISOS PROGRAMADOS	1	1	1	1	1	1	1	1	1	0	1	0
													4

Linea Estratégica 2.8.4.1

IDENTIFICACIÓN DE SUBPROGRAMAS PARA EL EJERCICIO FISCAL 2015

CÓDIGO 59 - ISESALUD


PROGRAMA: 070 - ATENCIÓN INTEGRAL A LA SALUD
SUBPROGRAMA:

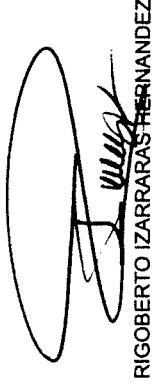
02 - PROMOCIÓN DE LA SALUD, PREVENCIÓN Y CONTROL DE ENFERMEDADES

FOLIO: 00017

OBJETIVOS DEL SUBPROGRAMA:

BRINDAR ATENCION MEDICA INTRAHOSPITALARIA A LA POBLACION DE RESPONSABILIDAD QUE LO REQUIERA.


RODOLFO GALVÁN VELAZCO
RESPONSABLE DEL PROGRAMA


RIGOBERTO IZARRARAS HERNANDEZ
RESPONSABLE DEL SUBPROGRAMA

GOBIERNO DEL ESTADO DE BAJA CALIFORNIA
SECRETARIA DE PLANEACION Y FINANZAS

AVANCE DEL SEGUNDO TRIMESTRE

FIS-AI

CODIGO 59 ISESALUD **FOLIO:** 00018
PROGRAMA: 070 ATENCIÓN INTEGRAL A LA SALUD

SUBPROGRAMA: 02 PROMOCIÓN DE LA SALUD, PREVENCIÓN Y CONTROL DE ENFERMEDADES

UNIDAD RESPONSABLE: 0120 DIRECCION DE SERVICIOS DE SALUD FASSA

ACTIVIDAD INSTITUCIONAL

31 ATENCIÓN A DE ENFERMEDADES TRANSMITIDAS POR VECTOR

ESTRATEGIAS DEL PLAN ESTATAL DE DESARROLLO 2014 - 2019:

- 2.3.7.3 Realizar campañas de prevención de enfermedades transmitidas por vector por medio de la sanidad y control de animales domésticos y plagas.
- 2.3.7.1 Realizar las acciones para la construcción de cercos sanitarios para evitar la propagación de rickettsiosis fuera de los lugares donde se han detectado casos, sobre todo en el municipio de Mexicali.

LOCALIDAD	META	UNIDAD DE MEDIDA	CANTIDAD	METAS ESPERADAS POR TRIMESTRE									
				PROG.	REAL	PROG.	REAL	PROG.	REAL	PROG.	REAL		
ESTATAL	ROCIAR EL 80% O MAS CASAS INTRA Y PERIDOMICILIAR CON INSECTICIDA RESIDUAL DE LAS 4 JURISDICCIONES (MXL,TJ,ENSENADA Y VICENTE GRO)	PORCENTAJE	80.00	85.00	80	85	80	80	80	80	80	80	0
Linea Estratégica 2.3.7.1													

GOBIERNO DEL ESTADO DE BAJA CALIFORNIA
SECRETARIA DE PLANEACION Y FINANZAS

AVANCE DEL SEGUNDO TRIMESTRE

FIS-AI

CODIGO 59 ISESALUD FOLIO: 00018
 PROGRAMA: 070 ATENCIÓN INTEGRAL A LA SALUD

SUBPROGRAMA: 02 PROMOCIÓN DE LA SALUD, PREVENCIÓN Y CONTROL DE ENFERMEDADES

UNIDAD RESPONSABLE: 0120 DIRECCIÓN DE SERVICIOS DE SALUD FASSA

LOCALIDAD	META	UNIDAD DE MEDIDA	CANTIDAD	METAS ESPERADAS POR TRIMESTRE					
				PROG.	REAL	PROG.	REAL	PROG.	REAL

ESTATAL	APLICAR EL 100% DE LAS VACUNAS PROGRAMADAS EN LA POBLACION CANINA PARA PREVENIR LA RABIA ANIMAL Y EN EL HUMANO.	PORCENTAJE	100.00	46.45	1	2	3	4
					Prog.	Real	Prog.	Real
					100	46.45	100	0
								100
								0

Línea Estratégica 2.3.7.3

OBSERVACIONES Y/O JUSTIFICACION

PRIMER PERIODO

SEGUNDO PERIODO

MARZO EL PORCENTAJE ES BAJO PORQUE SE PRESENTA EL AVANCE PRELIMINAR A LA SEMANA NACIONAL DE VACUNACIÓN.
 JUNIO LOS DATOS SON PRELIMINARES DEBIDO A QUE NO SE HA CONCLUIDA LA CAPTURA DEL MES DE JUNIO, EN EL SISTEMA DE INFORMACIÓN OFICIAL.

ESTATAL	REALIZAR ACCIONES PARA ATENDER Y CONTENER LA TRANSMISION DE ENFERMEDADES TRANSMITIDAS POR VECTORES	LOCALIDAD	32.00	32.00	1	2	3	4
					Prog.	Real	Prog.	Real
					32	32	32	0
								32
								0

Línea Estratégica 2.3.7.1

GOBIERNO DEL ESTADO DE BAJA CALIFORNIA
SECRETARIA DE PLANEACION Y FINANZAS

AVANCE DEL SEGUNDO TRIMESTRE

FIS-AI

FOLIO: 00019

CODIGO 59 ISESALUD
PROGRAMA: 070 ATENCIÓN INTEGRAL A LA SALUD

SUBPROGRAMA: 02 PROMOCIÓN DE LA SALUD, PREVENCIÓN Y CONTROL DE ENFERMEDADES

UNIDAD RESPONSABLE: 0120 DIRECCION DE SERVICIOS DE SALUD FASSA

ACTIVIDAD INSTITUCIONAL

32 ATENCIÓN A ENFERMEDADES TRASMITIBLES DE IMPORTANCIA EPIDEMIOLÓGICA, EMERGENTES Y REEMERGENTES

ESTRATEGIAS DEL PLAN ESTATAL DE DESARROLLO 2014 - 2019:

- 2.3.6.4 Realizar campañas preventivas de incidencia de enfermedades de interés epidemiológico.
- 2.3.6.3 Fortalecer la atención médica para VIH/SIDA en la atención prenatal y transmisión en el momento del parto.
- 2.3.6.1 Fortalecer las acciones orientadas a reducir la morbilidad y mortalidad por tuberculosis pulmonar.

LOCALIDAD	META	UNIDAD DE MEDIDA	CANTIDAD	METAS ESPERADAS POR TRIMESTRE										
				PROG.	REAL	PROG.	REAL	PROG.	REAL	PROG.	REAL			
ESTATAL	LOGRAR EL 85% DEL EXITO DE TRATAMIENTO DE LOS CASOS DE TUBERCULOSIS PULMONAR BACILIFERA	PORCENTAJE	85.00	73.32	85.00	72.04	85.00	85.00	85.00	85.00	0	0	0	0

Línea Estratégica 2.3.6.1

OBSERVACIONES Y/O JUSTIFICACION

PRIMER PERIODO MARZO NO SE ALCANZO LA META POR CASOS DE DEFUNCIONES Y CASOS EN ABANDONO A TRATAMIENTO MÉDICO
SEGUNDO PERIODO JUNIO LA PRINCIPAL CAUSA QUE AFECTA EL EXITO DEL TRATAMIENTO ES EL ALTO PORCENTAJE DE PACIENTES QUE LO ABANDONAN, DEBIDO A QUE PRESENTAN SITUACIONES DE FARMACODEPENDENCIA O ESCASOS RECURSOS ECONOMICOS PARA SU TRSLADO A LOS CENTROS DE ATENCION.

GOBIERNO DEL ESTADO DE BAJA CALIFORNIA
SECRETARIA DE PLANEACION Y FINANZAS

AVANCE DEL SEGUNDO TRIMESTRE

FIS-AI

CODIGO 59 ISESALUD FOLIO: 00020

PROGRAMA: 070 ATENCIÓN INTEGRAL A LA SALUD

SUBPROGRAMA: 02 PROMOCIÓN DE LA SALUD, PREVENCIÓN Y CONTROL DE ENFERMEDADES

UNIDAD RESPONSABLE: 0120 DIRECCION DE SERVICIOS DE SALUD FASSA

ACTIVIDAD INSTITUCIONAL

34 ATENCION A LA SALUD BUCODENTAL

ESTRATEGIAS DEL PLAN ESTATAL DE DESARROLLO 2014 - 2019:

2.3.8.1 Fortalecer acciones orientadas a la atención de la salud bucodental con énfasis en niños en edad escolar.

LOCALIDAD	META	UNIDAD DE MEDIDA	CANTIDAD	METAS ESPERADAS POR TRIMESTRE							
				PROG.	REAL	PROG.	REAL	PROG.	REAL	PROG.	REAL

ESTATAL	PROPORCIONAR CONSULTA DENTAL EN LAS UNIDADES DE PRIMER NIVEL	CONSULTA	138361.00	76535.00	32200	36341	36368	40194	35531	34262	0
---------	--	----------	-----------	----------	-------	-------	-------	-------	-------	-------	---

Línea Estratégica 2.3.8.1

OBSERVACIONES Y/O JUSTIFICACION

SEGUNDO PERIODO JUNIO EL AVANCE PRESENTA DATOS PREELIMINARES, DEBIDO A QUE NO HA FINALIZADO LA CAPTURA EN EL SISTEMA DE INFORMACION OFICIAL.

GOBIERNO DEL ESTADO DE BAJA CALIFORNIA
SECRETARIA DE PLANEACION Y FINANZAS

AVANCE DEL SEGUNDO TRIMESTRE

FIS-AI

CODIGO 59 ISESALUD FOLIO: 00021

PROGRAMA: 070 ATENCIÓN INTEGRAL A LA SALUD

SUBPROGRAMA: 02 PROMOCIÓN DE LA SALUD, PREVENCIÓN Y CONTROL DE ENFERMEDADES

UNIDAD RESPONSABLE: 0120 DIRECCION DE SERVICIOS DE SALUD FASSA

ACTIVIDAD INSTITUCIONAL

35 ATENCIÓN A LA SALUD DE LA MUJER

ESTRATEGIAS DEL PLAN ESTATAL DE DESARROLLO 2014 - 2019:

2.3.5.2 Llevar unidades móviles y campañas de detección temprana de cáncer de mama y cérvico-uterino a localidades no urbanas, rurales, indígenas y cuarterías de campos agrícolas.

2.3.5.1 Fortalecer acciones integrales de atención a la salud de la mujer para disminuir la mortalidad materna y mejorar los indicadores de salud de la mujer.

LOCALIDAD	META	UNIDAD DE MEDIDA	CANTIDAD	METAS ESPERADAS POR TRIMESTRE														
				1		2		3		4		1		2		3		4
				Prog.	Real	Prog.	Real	Prog.	Real	Prog.	Real	Prog.	Real	Prog.	Real	Prog.	Real	
ESTATAL	INCREMENTAR EN 5% LA COBERTURA DE USUARIAS ACTIVAS DE METODOS DE PLANIFICACION FAMILIAR	USUARIO	74593.00	71923	79393	72805	83080	73687	0	74593	0	74593	0	74593	0	74593	0	
Línea Estratégica 2.3.5.1																		
ESTATAL	ATENCIÓN A LA SALUD MATERNA DURANTE EL EMBARAZO, PARTO Y PUERPERIO A TRAVÉS DE 25,134 CONSULTAS A MUJERES EMBARAZADAS QUE ACUDAN A LAS UNIDADES DE SALUD.	CONSULTA	25134.00	6285	12944	6284	5347	6282	0	6283	0	6283	0	6283	0	6283	0	
Línea Estratégica 2.3.5.1																		

GOBIERNO DEL ESTADO DE BAJA CALIFORNIA
SECRETARIA DE PLANEACION Y FINANZAS

AVANCE DEL SEGUNDO TRIMESTRE

FIS-AI

FOLIO: 00021

CODIGO 59 ISESALUD
PROGRAMA: 070 ATENCIÓN INTEGRAL A LA SALUD

SUBPROGRAMA: 02 PROMOCIÓN DE LA SALUD, PREVENCIÓN Y CONTROL DE ENFERMEDADES

UNIDAD RESPONSABLE: 0120 DIRECCION DE SERVICIOS DE SALUD FASSA

LOCALIDAD	META	UNIDAD DE MEDIDA	CANTIDAD	METAS ESPERADAS POR TRIMESTRE											
				1			2			3			4		
				Prog.	Real		Prog.	Real		Prog.	Real		Prog.	Real	

ESTATAL	INCREMENTAR LA COBERTURA DE DETECCION POR CITOLOGIA CERVICAL EN UN 85% CON UNA META ANUAL DE 28,871 EN MUJERES DE 25 A 34 AÑOS DE EDAD	PORCENTAJE	85.00	13.93	21.25	7.44	42.5	13.93	63.75	0	0	85	0	0
---------	--	------------	-------	-------	-------	------	------	-------	-------	---	---	----	---	---

Linea Estratégica 2.3.5.2

OBSERVACIONES Y/O JUSTIFICACION

PRIMER PERIODO MARZO POR AUSENCIA DE RECURSO HUMANO PARA SUPERVISION DE UNIDADES DE SALUD, CAPTURA EN LA PLATAFORMA DE SICAM, ASI COMO BAJA DE LA PRODUCTIVIDAD POR FALTA DE RESOLUCION DE CONTRATOS DE SUBROGACION.

SEGUNDO PERIODO JUNIO AUSENCIA DE RECURSOS HUMANOS PARA SUPERVISION DE UNIDADES DE SALUD, CAPTURA EN LA PLATAFORMA DE CÁNCER EN LA MUJER (SICAM), ASI COMO BAJA DE LA PRODUCTIVIDAD.
 FALTA RESOLUCION DE CONTRATOS DE SUBROGACION, TOMA DE MASTOGRAFIAS, ULTRASONIDOS MAMARIOS Y BIOPSIAS.

ESTATAL	INCREMENTAR LA COBERTURA DE DETECCION POR MASTOGRAFIAS A UN 47% CON UNA META ANUAL DE 15780 EN MUJERES DE 50 A 69 AÑOS DE EDAD	PORCENTAJE	47.00	17.76	11.75	8.25	23.5	17.76	35.25	0	0	47	0	0
---------	--	------------	-------	-------	-------	------	------	-------	-------	---	---	----	---	---

Linea Estratégica 2.3.5.2

OBSERVACIONES Y/O JUSTIFICACION

PRIMER PERIODO MARZO POR AUSENCIA DE RECURSO HUMANO PARA SUPERVISION DE UNIDADES DE SALUD, CAPTURA EN LA PLATAFORMA DE SICAM, ASI COMO BAJA DE LA PRODUCTIVIDAD POR FALTA DE RESOLUCION DE CONTRATOS DE SUBROGACION.

SEGUNDO PERIODO JUNIO AUSENCIA DE RECURSOS HUMANOS PARA SUPERVISION DE UNIDADES DE SALUD, CAPTURA EN LA PLATAFORMA DE CÁNCER EN LA MUJER (SICAM), ASI COMO BAJA DE LA PRODUCTIVIDAD.
 FALTA RESOLUCION DE CONTRATOS DE SUBROGACION, TOMA DE MASTOGRAFIAS, ULTRASONIDOS MAMARIOS Y BIOPSIAS.

**GOBIERNO DEL ESTADO DE BAJA CALIFORNIA
SECRETARIA DE PLANEACION Y FINANZAS**

AVANCE DEL SEGUNDO TRIMESTRE

FIS-AI

CODIGO 59 ISESALUD
PROGRAMA: 070 ATENCIÓN INTEGRAL A LA SALUD

FOLIO: 00021

SUBPROGRAMA: 02 PROMOCIÓN DE LA SALUD, PREVENCIÓN Y CONTROL DE ENFERMEDADES

UNIDAD RESPONSABLE: 0120 DIRECCION DE SERVICIOS DE SALUD FASSA

LOCALIDAD	META	UNIDAD DE MEDIDA	CANTIDAD	METAS ESPERADAS POR TRIMESTRE					
				PROG.	REAL	PROG.	REAL	PROG.	REAL

ESTATAL	PROPORCIONAR TRATAMIENTO PSICO-EMOCIONAL A MUJERES DE 15 AÑOS Y MAS. UNIDAS VICTIMAS DE VIOLENCIA FAMILIAR Y DE GENERO	CONSULTA	2990.00	3497.00	750	2432	750	1065	750	0	740	0
												4

Linea Estratégica 2.3.5.1

OBSERVACIONES Y/O JUSTIFICACION

PRIMER PERIODO MARZO DUJRANTE LOS MESES DE ENERO Y FEBRERO EL SERVICIO OPERO CON UNA CAPACIDAD INSTALADA DEL 10%. EN MARZO SE INCREMENTA AL 75% GRACIAS A LA CONTRATACIÓN DE PERSONAL PARA LA OPERATIVIDAD DEL PROGRAMA

GOBIERNO DEL ESTADO DE BAJA CALIFORNIA
SECRETARIA DE PLANEACION Y FINANZAS

AVANCE DEL SEGUNDO TRIMESTRE

FIS-AI

FOLIO: 00022

CODIGO 59 ISESALUD
PROGRAMA: 070 ATENCIÓN INTEGRAL A LA SALUD

SUBPROGRAMA: 02 PROMOCIÓN DE LA SALUD, PREVENCIÓN Y CONTROL DE ENFERMEDADES

UNIDAD RESPONSABLE: 0120 DIRECCION DE SERVICIOS DE SALUD FASSA

ACTIVIDAD INSTITUCIONAL
 36 ATENCIÓN A LA SALUD DEL ADOLESCENTE

ESTRATEGIAS DEL PLAN ESTATAL DE DESARROLLO 2014 - 2019:

2.3.3.1 Incrementar las estrategias de atención integral a los adolescentes sobre salud sexual y reproductiva, para disminuir los embarazos en adolescentes y la mortalidad materna en menores de 20 años.

LOCALIDAD	META	UNIDAD DE MEDIDA	CANTIDAD	METAS ESPERADAS POR TRIMESTRE							
				1		2		3		4	
				Prog.	Real	Prog.	Real	Prog.	Real	Prog.	Real

ESTATAL FORMAR GRUPOS DE ADOLESCENTES PROMOTORES DE SALUD EN EL ESTADO 16.00 5.00

0	0	9	5	0	7	0
---	---	---	---	---	---	---

Línea Estratégica 2.3.3.1

OBSERVACIONES Y/O JUSTIFICACION

SEGUNDO PERIODO JUNIO EL RESULTADO DE LA META SE VIO AFECTADO DEBIDO A QUE LA JURISDICCION DE VICENTE GUERRERO NO SE FORMARON LOS GRUPOS DE ADOLESCENTES.

GOBIERNO DEL ESTADO DE BAJA CALIFORNIA
SECRETARIA DE PLANEACION Y FINANZAS

AVANCE DEL SEGUNDO TRIMESTRE

FIS-AI

FOLIO: 00023

CODIGO 59 ISESALUD
PROGRAMA: 070 ATENCIÓN INTEGRAL A LA SALUD

SUBPROGRAMA: 02 PROMOCIÓN DE LA SALUD, PREVENCIÓN Y CONTROL DE ENFERMEDADES

UNIDAD RESPONSABLE: 0120 DIRECCION DE SERVICIOS DE SALUD FASSA

ACTIVIDAD INSTITUCIONAL

37 ATENCIÓN A LA SALUD DEL NIÑO

ESTRATEGIAS DEL PLAN ESTATAL DE DESARROLLO 2014 - 2019:

- 2.8.2.2 Incrementar el porcentaje de personal capacitado en el Modelo Integrado de Atención a la Salud.
- 2.3.2.2 Incrementar la cobertura de vacunación en menores de un año para prevenir muertes y enfermedades.
- 2.3.2.1 Fortalecer las acciones enfocadas a la disminución de la obesidad infantil.
- 2.1.1.1 Incrementar la cobertura de los servicios de salud a la población.

LOCALIDAD	META	UNIDAD DE MEDIDA	CANTIDAD	METAS ESPERADAS POR TRIMESTRE							
				1		2		3		4	
				Prog.	Real	Prog.	Real	Prog.	Real	Prog.	Real

ESTATAL	REALIZAR Y ATENDER A MENORES DE CINCO AÑOS EN LA CONSULTA MEDICA CON PROBLEMAS DE ENFERMEDADES DIARREICAS AGUDA:	CONSULTA	10'100.00	3225.00	2330	1560	2370	1665	2855	2545	0
---------	--	----------	-----------	---------	------	------	------	------	------	------	---

Linea Estratégica 2.1.1.1

OBSERVACIONES Y/O JUSTIFICACION

PRIMER PERIODO MARZO LA ATENCION A LA CONSULTA DE PRIMER VEZ A ESTE PADECIMIENTO HA DISMINUIDO GRACIAS A LA ASESORIA,CAPACITACION Y PREVENCIÓN A LA SALUD ORIENTADAS A ESTE GRUPO DE EDAD Y NOS ENCONTRAMOS FUERA DE LA TEMPORADA DE CALOR.

SEGUNDO PERIODO JUNIO EL AVANCE PRESENTA DATOS PREELIMINARES YA QUE EL MES DE JUNIO NO SE HA CAPTURADO EN EL SISTEMA OFICIAL DE INFORMACION

**GOBIERNO DEL ESTADO DE BAJA CALIFORNIA
SECRETARIA DE PLANEACION Y FINANZAS**

AVANCE DEL SEGUNDO TRIMESTRE

FIS-AI

FOLIO: 00023

CODIGO 59 ISESALUD

PROGRAMA: 070 ATENCIÓN INTEGRAL A LA SALUD

SUBPROGRAMA: 02 PROMOCIÓN DE LA SALUD, PREVENCIÓN Y CONTROL DE ENFERMEDADES

UNIDAD RESPONSABLE: 0120 DIRECCION DE SERVICIOS DE SALUD FASSA

LOCALIDAD	META	UNIDAD DE MEDIDA	CANTIDAD	METAS ESPERADAS POR TRIMESTRE	
				PROG.	REAL

ESTATAL	REALIZAR Y ATENDER A MENORES DE CINCO AÑOS EN LA CONSULTA MEDICA CON PROBLEMAS DE INFECCIONES RESPIRATORIAS AGUDAS	CONSULTA	54087.00	16029.00	1	2	3	4			
					Prog.	Real	Prog.	Real	Prog.	Real	
					16750	9749	12450	6280	10585	14302	0

Linea Estratégica 2.1.1.1

OBSERVACIONES Y/O JUSTIFICACION

PRIMER PERIODO MARZO LA ATENCIÓN A LA CONSULTA DE PRIMERA VEZ A ESTE PADECIMIENTO HA DISMINUIDO GRACIAS A LA ASESORIA, CAPACITACIÓN Y PREVENCIÓN A LA SALUD ORIENTADAS A ESTE GRUPO DE EDAD.

SEGUNDO PERIODO JUNIO EL AVANCE PRESENTA INFORMACIÓN PRELIMINAR YA QUE EL MES DE JUNIO NO HA SIDO CAPTURADO EN EL SISTEMA DE INFORMACION OFICIAL

ESTATAL	ALCANZAR LA COBERTURA IGUAL O SUPERIOR AL 80% DE VACUNACION EN NIÑOS MENORES DE 1 AÑO DE VACUNACION COMPLETO	PORCENTAJE	90.00	92.31	1	2	3	4		
					Prog.	Real	Prog.	Real	Prog.	Real
					90	92.31	90	70.04	90	0

Linea Estratégica 2.3.2.2

OBSERVACIONES Y/O JUSTIFICACION

PRIMER PERIODO MARZO NOTIFICACIÓN DE CASOS PROBABLES DE EPV Y REALIZAR BLOQUEOS

SEGUNDO PERIODO JUNIO LA INFORMACION QUE SE PRESENTA ES PRELIMINAR YA QUE ESTA PENDEINTE DE CAPTURA EL MES DE JUNIO, EN EL SISTEMA DE INFORMACION OFICIAL.

**GOBIERNO DEL ESTADO DE BAJA CALIFORNIA
SECRETARIA DE PLANEACION Y FINANZAS**

AVANCE DEL SEGUNDO TRIMESTRE

FIS-AI

CODIGO 59 ISESALUD FOLIO: 00023
PROGRAMA: 070 ATENCIÓN INTEGRAL A LA SALUD

SUBPROGRAMA: 02 PROMOCIÓN DE LA SALUD, PREVENCIÓN Y CONTROL DE ENFERMEDADES

UNIDAD RESPONSABLE: 0120 DIRECCION DE SERVICIOS DE SALUD FASSA

LOCALIDAD	META	UNIDAD DE MEDIDA	CANTIDAD	METAS ESPERADAS POR TRIMESTRE								
				PROG.	REAL	PROG.	REAL	PROG.	REAL	PROG.	REAL	
ESTATAL	DAR TRATAMIENTO OPORTUNO, INTEGRAL DE CALIDAD Y GRATUITO A LOS NIÑOS, NIÑAS Y ADOLESCENTES CON CANCER	PORCENTAJE	100.00	100.00	1	2	3	4	1	2	3	4
					Prog.	Real	Prog.	Real	Prog.	Real	Prog.	Real
					100	100	100	100	100	100	100	100
					0	0	0	0	0	0	0	0

Línea Estratégica 2.3.2.1

OBSERVACIONES Y/O JUSTIFICACION

PRIMER PERIODO MARZO NO SE CUMPLE META POR FALTA DE RECURSOS.

LOCALIDAD	META	UNIDAD DE MEDIDA	CANTIDAD	METAS ESPERADAS POR TRIMESTRE								
				PROG.	REAL	PROG.	REAL	PROG.	REAL	PROG.	REAL	
ESTATAL	CAPACITACION A 160 MEDICOS, ENFERMERAS Y PROMOTORAS DE SALUD EN EL TEMA DE DISCAPACIDAD AUDITIVA	PERSONA CAPACITADA	160.00	58.00	1	2	3	4	1	2	3	4
					Prog.	Real	Prog.	Real	Prog.	Real	Prog.	Real
					38	42	41	39	16	42	0	0
					16	42	41	39	0	0	0	0

Línea Estratégica 2.8.2.2

OBSERVACIONES Y/O JUSTIFICACION

PRIMER PERIODO MARZO TEMA MEDICO QUE SE ESTA RETOMANDO DENTRO DE LAS CAPACITACIONES PARA EL PERSONAL DE LAS CUATRO JURISDICCIONES.
SEGUNDO PERIODO JUNIO SE ESTA RETOMANDO EL TEMA EN LA JURISDICCION ENSEÑADA POR LO QUE SE ESPERA UN INCREMENTO SIGNIFICATIVO EN LOS RESULTADOS DE ESTA META.

GOBIERNO DEL ESTADO DE BAJA CALIFORNIA
SECRETARIA DE PLANEACION Y FINANZAS

AVANCE DEL SEGUNDO TRIMESTRE

FIS-AI

FOLIO: 00024

CODIGO 59 ISESALUD
PROGRAMA: 070 ATENCIÓN INTEGRAL A LA SALUD

SUBPROGRAMA: 02 PROMOCIÓN DE LA SALUD, PREVENCIÓN Y CONTROL DE ENFERMEDADES

UNIDAD RESPONSABLE: 0120 DIRECCION DE SERVICIOS DE SALUD FASSA

ACTIVIDAD INSTITUCIONAL

83 EFICIENCIA EN EL USO DE LOS RECURSOS FINANCIEROS

ESTRATEGIAS DEL PLAN ESTATAL DE DESARROLLO 2014 - 2019:

2.8.4.1 Impulsar estrategias para la eficiencia en el uso del recurso financiero, que permitan disminuir problemáticas monetarias que afectan la operación de los servicios de salud en el Estado.

LOCALIDAD	META	UNIDAD DE MEDIDA	CANTIDAD	METAS ESPERADAS POR TRIMESTRE											
				1			2			3			4		
				Prog.	Real	Real	Prog.	Real	Real	Prog.	Real	Real	Prog.	Real	
ESTATAL	ADMINISTRAR EFICIENTEMENTE LOS RECURSOS FINANCIEROS DE LAS JURISDICCIONES DE SERVICIOS DE SALUD PARA DAR CUMPLIMIENTO A LOS COMPROMISOS PROGRAMADOS	REPORTE DE SEGUIMIENTO	4.00	2.00	1	1	1	1	1	1	1	1	1	1	0
	Linea Estratégica 2.8.4.1				1	1	1	1	1	1	1	1	1	1	0
ESTATAL	ADMINISTRAR EFICIENTEMENTE LOS RECURSOS FINANCIEROS DE LOS PROGRAMAS DE SALUD	REPORTE DE SEGUIMIENTO	4.00	2.00	1	1	1	1	1	1	1	1	1	1	0
	Linea Estratégica 2.8.4.1				1	1	1	1	1	1	1	1	1	1	0

GOBIERNO DEL ESTADO DE BAJA CALIFORNIA
SECRETARIA DE PLANEACION Y FINANZAS

AVANCE DEL SEGUNDO TRIMESTRE

FIS-AI

FOLIO: 00025

CODIGO 59 ISESALUD
 PROGRAMA: 070 ATENCIÓN INTEGRAL A LA SALUD

SUBPROGRAMA: 02 PROMOCIÓN DE LA SALUD, PREVENCIÓN Y CONTROL DE ENFERMEDADES

UNIDAD RESPONSABLE: 0120 DIRECCION DE SERVICIOS DE SALUD FASSA

ACTIVIDAD INSTITUCIONAL

95 ESTRATEGIA ESTATAL PARA LA PREVENCIÓN Y CONTROL DE SOBREPESO, OBESIDAD Y DIABETES

ESTRATEGIAS DEL PLAN ESTATAL DE DESARROLLO 2014 - 2019:

2.3.4.1 Fortalecer la estrategia estatal para la prevención y control de sobrepeso, obesidad y diabetes para el mejoramiento de la salud.

LOCALIDAD	META	UNIDAD DE MEDIDA	CANTIDAD	METAS ESPERADAS POR TRIMESTRE							
				PROG.	REAL	PROG.	REAL	PROG.	REAL	PROG.	REAL

ESTATAL	INCREMENTAR Y FORTALECER LA ATENCION INTEGRAL A 33% DE LOS PACIENTES CON DIABETES MELLITUS EN TRATAMIENTO EN LAS UNIDADES DE PRIMER NIVEL DE ATENCION	PORCENTAJE	33.00	30.06	33	30.06	33	29.19	0	33	0	33	0
---------	---	------------	-------	-------	----	-------	----	-------	---	----	---	----	---

Línea Estratégica 2.3.4.1

OBSERVACIONES Y/O JUSTIFICACION

PRIMER PERIODO MARZO NOSE CUMPLE LA META POR DESAGREGACIÓN DE SINDROME METABOLICO

SEGUNDO PERIODO JUNIO EL AVANCE QUE SE PRESENTA CORRESPONDE AL INFORME PREEVALUACION, QUEDA PENDIENTE LA CAPTURA DEL MES DE JUNIO.

**GOBIERNO DEL ESTADO DE BAJA CALIFORNIA
SECRETARIA DE PLANEACION Y FINANZAS**

AVANCE DEL SEGUNDO TRIMESTRE

FIS-AI

FOLIO: 00025

CODIGO 59 ISESALUD
PROGRAMA: 070 ATENCIÓN INTEGRAL A LA SALUD

SUBPROGRAMA: 02 PROMOCIÓN DE LA SALUD, PREVENCIÓN Y CONTROL DE ENFERMEDADES

UNIDAD RESPONSABLE: 0120 DIRECCION DE SERVICIOS DE SALUD FASSA

LOCALIDAD	META	UNIDAD DE MEDIDA		CANTIDAD		METAS ESPERADAS POR TRIMESTRE					
		PROG.	REAL	PROG.	REAL	1		2		3	

ESTATAL	INCREMENTAR Y FORTALECER LA ATENCION INTEGRAL A 50% DE LOS PACIENTES CON HIPERTENSION ARTERIAL EN TRATAMIENTO EN LAS UNIDADES DE PRIMER NIVEL DE ATENCION	50	36.98	50.00	40.00	50	40	50	0	50	0	50	0
---------	---	----	-------	-------	-------	----	----	----	---	----	---	----	---

Línea Estratégica 2.3.4.1

OBSERVACIONES Y/O JUSTIFICACION

PRIMER PERIODO MARZO NO SE CUMPLE LA META POR DESAGREGACIÓN DEL SINDROME METABOLICO
SEGUNDO PERIODO JUNIO LA INFORMACION DEL AVANCE ES PREELIMINAR YA QUE ESTA PENDIENTE LA CAPTURA DE JUNIO EN EL SISTEMA DE INFORMACION OFICIAL

ESTATAL	INCREMENTAR Y FORTALECER LA ATENCION INTEGRAL A 20% DE LOS PACIENTES CON OBESIDAD EN TRATAMIENTO EN LA UNIDADES DE PRIMER NIVEL DE ATENCION	20	12.16	20.00	32.33	20	32.33	20	0	20	0	20	0
---------	---	----	-------	-------	-------	----	-------	----	---	----	---	----	---

Línea Estratégica 2.3.4.1

OBSERVACIONES Y/O JUSTIFICACION

PRIMER PERIODO MARZO NO SE CUMPLE LA META POR FALTA DE RECURSOS

GOBIERNO DEL ESTADO DE BAJA CALIFORNIA
SECRETARIA DE PLANEACION Y FINANZAS

AVANCE DEL SEGUNDO TRIMESTRE

FIS-AI

FOLIO: 00026

CODIGO 59 ISESALUD
 PROGRAMA: 070 ATENCIÓN INTEGRAL A LA SALUD

SUBPROGRAMA: 02 PROMOCIÓN DE LA SALUD, PREVENCIÓN Y CONTROL DE ENFERMEDADES

UNIDAD RESPONSABLE: 0120 DIRECCION DE SERVICIOS DE SALUD FASSA

ACTIVIDAD INSTITUCIONAL

184 PREVENCION DE ACCIDENTES Y LESIONES

ESTRATEGIAS DEL PLAN ESTATAL DE DESARROLLO 2014 - 2019:

2.3.9.1 Consolidar el Observatorio Estatal en Materia de Accidentes y lesiones de tránsito para contar con información veraz y oportuna e incidir en las medidas de prevención de accidentes.

LOCALIDAD	META	UNIDAD DE MEDIDA	CANTIDAD	METAS ESPERADAS POR TRIMESTRE															
				PROG.	REAL	PROG.	REAL	PROG.	REAL	PROG.	REAL								
ESTATAL	INICIAR CON EL PROCESO DE INSTALACION DEL OBSERVATORIO ESTATAL DE LESIONES EN TRANSITO. Línea Estratégica 2.3.9.1	SISTEMA	1.00	0.00															
				0	0	0	0	0	0	0	0	0	0	0	0	0	0	0	0

GOBIERNO DEL ESTADO DE BAJA CALIFORNIA
SECRETARIA DE PLANEACION Y FINANZAS

AVANCE DEL SEGUNDO TRIMESTRE

FIS-AI

CODIGO 59 ISESALUD **FOLIO:** 00027
PROGRAMA: 070 ATENCION INTEGRAL A LA SALUD

SUBPROGRAMA: 02 PROMOCIÓN DE LA SALUD, PREVENCIÓN Y CONTROL DE ENFERMEDADES

UNIDAD RESPONSABLE: 0120 DIRECCION DE SERVICIOS DE SALUD FASSA

ACTIVIDAD INSTITUCIONAL

197 PROMOCION DE LA SALUD

ESTRATEGIAS DEL PLAN ESTATAL DE DESARROLLO 2014 - 2019:

- 2.3.1.2 Fortalecer el desarrollo de competencias en salud a través de la capacitación de los agentes que intervienen en los servicios integrados de promoción de la salud.
- 2.3.1.1 Incrementar las acciones que garanticen la coordinación con las dependencias de los tres niveles de gobierno, la comunidad y la sociedad organizada para adoptar estilos de vida saludable.

LOCALIDAD	META	UNIDAD DE MEDIDA	CANTIDAD		METAS ESPERADAS POR TRIMESTRE							
			PROG.	REAL	1		2		3		4	
			Prog.	Real	Prog.	Real	Prog.	Real	Prog.	Real	Prog.	Real
ESTATAL	EMPODERAR A LA POBLACION EN GENERAL EN EL AUTOCUIDADO DE LA SALUD CON ENFOQUE EN DETERMINANTES A TRAVES DE LA PARTICIPACION DE 2500 TALLERES	TALLER	2500.00	2816.00	534	1975	705	941	621	0	640	0

Linea Estratégica 2.3.1.2

OBSERVACIONES Y/O JUSTIFICACION

PRIMER PERIODO MARZO SE SUPERA LA CANTIDAD PROGRAMADA DEBIDO A LA IMPARTICIÓN DE TALLERES ORIENTADOS A LA PREVENCIÓN DE ENFERMEDADES EMERGENTES COMO LOS SON: RICKETTTSIOSIS Y DENGUE, ASI COMO DE LOS PROGRAMAS PROSPERA, SOBREPESO, OBESIDAD Y DIABETES.

GOBIERNO DEL ESTADO DE BAJA CALIFORNIA
SECRETARIA DE PLANEACION Y FINANZAS

AVANCE DEL SEGUNDO TRIMESTRE

FIS-AI

FOLIO: 00027

CODIGO 59 ISESALUD
PROGRAMA: 070 ATENCIÓN INTEGRAL A LA SALUD

SUBPROGRAMA: 02 PROMOCIÓN DE LA SALUD, PREVENCIÓN Y CONTROL DE ENFERMEDADES

UNIDAD RESPONSABLE: 0120 DIRECCION DE SERVICIOS DE SALUD FASSA

LOCALIDAD	META	UNIDAD DE MEDIDA	CANTIDAD	METAS ESPERADAS POR TRIMESTRE											
				PROG.	REAL	PROG.	REAL	PROG.	REAL	PROG.	REAL	PROG.	REAL	PROG.	REAL
ESTATAL	DETECTAR OPORTUNAMENTE PROBLEMAS DE SALUD EN LA POBLACION ESCOLAR DE NIVEL BASICO EN LAS ESCUELAS INCORPORADAS AL PROGRAMA DE ESCUELA Y SALUD A TRAVES DE VISITAS.	DETECCION	145983.00	79802.00	44721	42514	38542	37288	9031	0	0	53689	0	4	
OBSERVACIONES Y/O JUSTIFICACION JUNIO EL RESULTADO DE ESTA META SE VE AFECTADO DEBIDO A QUE LA JURISDICCION DE MEXICALI NO REPORTO ACTIVIDADES EN EL MES DE JUNIO, YA QUE LAS ACCIONES SE REALIZARON EN LOS MESES ANTERIORES ADELANTANDOSE AL PERIODO VACACIONAL DE LOS PLANTELES ESCOLARES.															
ESTATAL	CERTIFICAR COMUNIDADES SALUDABLES POR JURISDICCIONES DE SERVICIOS DE SALUD EN MXL, TUJANA Y VICENTE GUERRERO	COMUNIDAD	5.00	0.00	0	0	0	0	0	0	0	5	0	4	

Linea Estratégica 2.3.1.1

Gobierno del Estado de Baja California
Secretaría de Planeación y Finanzas

Identificación de Subprogramas para el Ejercicio Fiscal 2015

Código 59 - ISESALUD

Programa: 070 - Atención Integral a la Salud
Subprograma:
03 - Calidad y Enseñanza

Folio: 00028

Objetivos del Subprograma:
Impulsar la mejora continua de los servicios de salud, bajo criterios de calidad, calidez y seguridad.


Rodolfo Paulín Velasco
Responsable del Programa


Julio Cesar Mora Perez
Responsable del Subprograma

GOBIERNO DEL ESTADO DE BAJA CALIFORNIA
SECRETARIA DE PLANEACION Y FINANZAS

AVANCE DEL SEGUNDO TRIMESTRE

FIS-AI

CODIGO 59 ISESALUD FOLIO: 00029

PROGRAMA: 070 ATENCIÓN INTEGRAL A LA SALUD

SUBPROGRAMA: 03 CALIDAD Y ENSEÑANZA

UNIDAD RESPONSABLE: 0127 DIRECCION DE ENSEÑANZA Y VINCULACION FASSA

ACTIVIDAD INSTITUCIONAL

52 CALIDAD DE LOS SERVICIOS DE SALUD

ESTRATEGIAS DEL PLAN ESTATAL DE DESARROLLO 2014 - 2019:

2.1.4.1 Mejorar la calidad de los servicios de salud a través del cumplimiento de estándares de calidad en todos los hospitales y unidades médicas del Estado.

LOCALIDAD	META	UNIDAD DE MEDIDA	CANTIDAD	METAS ESPERADAS POR TRIMESTRE														
				PROG.	REAL	PROG.	REAL	PROG.	REAL	PROG.	REAL							
ESTATAL	DESARROLLAR E IMPLEMENTAR LOS PROCESOS DE CALIDAD Y SEGURIDAD A LOS PACIENTES EN EL SISTEMA DE ATENCION A LA SALUD AL MENOS EN EL 80% DE LAS UNIDADES MEDICAS EN EL ESTADO	MONITOREO REALIZADO	80.00	80.00	80.00	80.00	80.00	80.00	80.00	80.00	80.00	80.00	80.00	80.00	80.00	80.00	80.00	80.00
	Linea Estratégica 2.1.4.1			80	80	80	80	80	80	80	80	80	80	80	80	80	80	80

GOBIERNO DEL ESTADO DE BAJA CALIFORNIA
SECRETARIA DE PLANEACION Y FINANZAS

AVANCE DEL SEGUNDO TRIMESTRE

FIS-AI

FOLIO: 00030

CODIGO 59 ISESALUD
PROGRAMA: 070 ATENCIÓN INTEGRAL A LA SALUD

SUBPROGRAMA: 03 CALIDAD Y ENSEÑANZA

UNIDAD RESPONSABLE: 0127 DIRECCION DE ENSEÑANZA Y VINCULACION FASSA

ACTIVIDAD INSTITUCIONAL

114 FORMACIÓN, CAPACITACION E INVESTIGACION EN SALUD

ESTRATEGIAS DEL PLAN ESTATAL DE DESARROLLO 2014 - 2019:

- 2.8.3.1 Impulsar la investigación en el área de salud básica y aplicada, promoviendo esquemas de participación que permitan satisfacer las prioridades en materia de salud en el Estado.
- 2.8.2.2 Incrementar el porcentaje de personal capacitado en el Modelo Integrado de Atención a la Salud.
- 2.8.2.1 Actualizar el Modelo Integrado de Atención a la salud para formación de recursos humanos con un enfoque sistémico e interdisciplinario.
- 2.8.1.2 Impulsar la creación de las especialidades médicas necesarias para cubrir los requerimientos de especialistas en el Estado.

LOCALIDAD	META	UNIDAD DE MEDIDA	CANTIDAD	METAS ESPERADAS POR TRIMESTRE			
				PROG.	REAL	PROG.	REAL

ESTATAL	COBERTURA DEL 75% DEL PERSONAL EN SALUD CAPACITADO SOBRE LA MAYOR MORBI-MORTALIDAD EN EL ESTADO	PORCENTAJE	75.00	37.50				
					1	2	3	4
					Prog.	Real	Prog.	Real
					18.75	18.75	18.75	18.75
					0	0	18.75	18.75

Linea Estratégica 2.8.2.2

GOBIERNO DEL ESTADO DE BAJA CALIFORNIA
SECRETARIA DE PLANEACION Y FINANZAS

IDENTIFICACIÓN DE PROGRAMAS PARA EL EJERCICIO FISCAL 2015

CÓDIGO 59 - ISESALUD

FOLIO:

00031

PROGRAMA:


149 - REDUCCION DE RIESGOS QUE AFECTAN LA SALUD DE LA POBLACION


ELEMENTO RESUMEN NARRATIVO

FIN SOCIEDAD SALUDABLE - FORTALECER EL FOMENTO SANITARIO EN EL ESTADO

PROPOSITO RIESGOS SANITARIOS REDUCIDOS EN EL ESTADO.

CAPITULO	DESCRIPCION CAPITULO	PRESUPUESTO DE EGRESOS			DEVENGADO AL TRIMESTRE
		AUTORIZADO INICIAL	ANUAL	MODIFICADO	
200000	MATERIALES Y SUMINISTROS	\$ 538,844.00		\$ 3,927,331.85	\$ 827,472.93
300000	SERVICIOS GENERALES	\$ 2,894,114.00		\$ 5,857,579.00	\$ 1,208,689.20
500000	BIENES MUEBLES, INMUEBLES E INTANGIBLES	\$.00		\$ 2,897,027.15	\$ 18,096.00


SERGIO TOLENTO HERNANDEZ
RESPONSABLE DEL RAMO


LEOPOLDO JIMENEZ SANCHEZ
RESPONSABLE DEL PROGRAMA

GOBIERNO DEL ESTADO DE BAJA CALIFORNIA
SECRETARIA DE PLANEACION Y FINANZAS

FORMATO DE METAS DE INDICADORES DE LOS PROGRAMAS 2015

CÓDIGO 59 - ISESALUD

FOLIO:

00032

PROGRAMA: 149 - REDUCCION DE RIESGOS QUE AFECTAN LA SALUD DE LA POBLACION

INDICADOR	META 2015	UNIDAD DE MEDIDA	PERIODICIDAD	QUE MIDE	RESULTADO
GRADO DE CUMPLIMIENTO DE VISITAS DE VERIFICACIÓN SANITARIA.	100	PORCENTAJE	TRIMESTRAL	EL PORCENTAJE DE VISITAS DE VERIFICACION SANITARIA QUE FUERON REALIZADAS CON RELACION AL TOTAL DE VISITAS QUE FUERON PROGRAMADAS.	94.64

Identificación de subprogramas para el ejercicio fiscal 2015

Código 59 - ISESALUD

Programa: 149 - Reducción de riesgos que afectan la salud de la población

Subprograma:


01 - Regulación de bienes y servicios para la reducción de riesgos sanitarios


Folio:

00033

Objetivos del subprograma:

Fortalecer la regulación de bienes y servicios para la reducción de riesgos sanitarios, en la población del estado.


LEOPOLDO JIMENEZ SANCHEZ
RESPONSABLE DEL PROGRAMA


LEOPOLDO JIMENEZ SANCHEZ
RESPONSABLE DEL SUBPROGRAMA

GOBIERNO DEL ESTADO DE BAJA CALIFORNIA
SECRETARIA DE PLANEACION Y FINANZAS

AVANCE DEL SEGUNDO TRIMESTRE

FIS-AI

FOLIO: 00034

CODIGO 59 ISESALUD
PROGRAMA 149 REDUCCION DE RIESGOS QUE AFECTAN LA SALUD DE LA POBLACION

SUBPROGRAMA: 01 REGULACION DE BIENES Y SERVICIOS PARA LA REDUCCION DE RIESGOS SANITARIOS

UNIDAD RESPONSABLE: 0289 DIRECCION DE PROTECCION CONTRA RIESGOS SANITA

ACTIVIDAD INSTITUCIONAL
 255 FORTALECER EL FOMENTO SANITARIO REFORZANDO LOS MECANISMOS DE DIFUSION Y APROPIACION DE LA NORMATIVIDAD EN MATERIA DE RIESGOS SANITARIOS

ESTRATEGIAS DEL PLAN ESTATAL DE DESARROLLO 2014 - 2019:

2.7.2.1 Fortalecer las acciones de fomento mediante la difusión de la y normatividad sanitaria en organismos públicos, sociales y privados para prevenir riesgos sanitarios.

LOCALIDAD	META	UNIDAD DE MEDIDA	CANTIDAD	METAS ESPERADAS POR TRIMESTRE							
				PROG.	REAL	PROG.	REAL	PROG.	REAL		
ESTATAL	HACER MAS EFICIENTE LA REGULACION SANITARIA Linea Estratégica 2.7.2.1	SUPERVISION	12.00	6.00	3	3	3	3	3	3	4
					Prog.	Real	Prog.	Real	Prog.	Real	
ESTATAL	INCREMENTAR EL NUMERO DE ORGANISMOS PUBLICOS, SOCIALES Y PRIVADOS INFORMADOS RESPECTO A LA NORMATIVIDAD SANITARIA QUE LES COMPETE Linea Estratégica 2.7.2.1	CAPACITACION	36.00	46.00	9	10	9	9	9	9	4
					Prog.	Real	Prog.	Real	Prog.	Real	

GOBIERNO DEL ESTADO DE BAJA CALIFORNIA
SECRETARIA DE PLANEACION Y FINANZAS

IDENTIFICACIÓN DE SUBPROGRAMAS PARA EL EJERCICIO FISCAL 2015


CÓDIGO 59 - ISESALUD


PROGRAMA: 149 - REDUCCION DE RIESGOS QUE AFECTAN LA SALUD DE LA POBLACION
SUBPROGRAMA:
02 - EVIDENCIA DE RIESGOS SANITARIOS

FOLIO: 00035

OBJETIVOS DEL SUBPROGRAMA:

IDENTIFICAR Y EVALUAR LOS RIESGOS SANITARIOS DE LA POBLACION DEL ESTADO.


LEOPOLDO JIMENEZ SANCHEZ
RESPONSABLE DEL PROGRAMA


LEOPOLDO JIMENEZ SANCHEZ
RESPONSABLE DEL SUBPROGRAMA

GOBIERNO DEL ESTADO DE BAJA CALIFORNIA
SECRETARIA DE PLANEACION Y FINANZAS

AVANCE DEL SEGUNDO TRIMESTRE

FIS-AI

FOLIO: 00036

CODIGO 59 ISESALUD
PROGRAMA: 149 REDUCCION DE RIESGOS QUE AFECTAN LA SALUD DE LA POBLACION

SUBPROGRAMA: 02 EVIDENCIA DE RIESGOS SANITARIOS

UNIDAD RESPONSABLE: 0289 DIRECCION DE PROTECCION CONTRA RIESGOS SANITA

ACTIVIDAD INSTITUCIONAL
 103 EVALUAR RIESGOS SANITARIOS

ESTRATEGIAS DEL PLAN ESTATAL DE DESARROLLO 2014 - 2019:

2.7.3.1 Impulsar la creación de un diagnóstico estatal de riesgos sanitarios para contar con información oportuna y veraz para la toma de decisiones en problemáticas sobre riesgos sanitarios.

LOCALIDAD	META	UNIDAD DE MEDIDA	CANTIDAD	METAS ESPERADAS POR TRIMESTRE																
				PROG.	REAL	PROG.	REAL	PROG.	REAL	PROG.	REAL									
ESTATAL	LOGRAR UNA CALIDAD DEL AGUA DE LA RED, A TRAVES DE LA REALIZACION DE MONITOREOS	MONITOREO REALIZADO	20417.00	14175.00																
	Línea Estratégica 2.7.3.1																			
					5113	6717	5565	7458	5824	3915	0	0	0	0	0	0	0	0	0	0