

IDENTIFICACIÓN DE PROGRAMAS PARA EL EJERCICIO FISCAL 2014

CÓDIGO 59 - ISESALUD

FOLIO: 00001

PROGRAMA (DE APOYO):
003 - GESTIÓN Y CONDUCCIÓN DE LA POLÍTICA INSTITUCIONAL

ELEMENTO	RESUMEN NARRATIVO
FIN	CALIDAD Y ACCESO A LA SALUD PÚBLICA INTEGRAL - ACCESO UNIVERSAL A LOS SERVICIOS DE SALUD, FORTALECIENDO LA PREVENCIÓN PARA UNA VIDA SALUDABLE Y MEJORANDO LAS CONDICIONES DE SALUD DE LA POBLACIÓN
PROPOSITO	GARANTIZAR EL CUMPLIMIENTO DEL DERECHO A LA PROTECCION DE LA SALUD EN LA POBLACION DE BAJA CALIFORNIA, A TRAVES DE LA VINCULACION INTERSECTORIAL Y LA PARTICIPACION ACTIVA DE LA COMUNIDAD.

GASTO POR CATEGORIA PROGRAMATICA		PRESUPUESTO DE EGRESOS		
CAPITULO	DESCRIPCION CAPITULO	ANUAL		EJERCIDO AL TRIMESTRE
		AUTORIZADO INICIAL	MODIFICADO	
100000	SERVICIOS PERSONALES	\$.00	\$.00	\$.00
200000	MATERIALES Y SUMINISTROS	\$ 2,562,639.38	\$ 1,618,222.38	\$ 1,612,194.00
300000	SERVICIOS GENERALES	\$ 3,181,932.72	\$ 3,234,274.72	\$ 3,200,332.00
500000	BIENES MUEBLES, INMUEBLES E INTANGIBLES	\$.00	\$ 281,624.00	\$ 272,238.00



SERGIO TOLENTO HERNANDEZ

RESPONSABLE DEL RAMO



SERGIO TOLENTO HERNANDEZ

RESPONSABLE DEL PROGRAMA

GOBIERNO DEL ESTADO DE BAJA CALIFORNIA

SECRETARIA DE PLANEACION Y FINANZAS

FORMATO DE METAS DE INDICADORES DE LOS PROGRAMAS 2014

CÓDIGO 59 - ISESALUD

FOLIO:

00002

PROGRAMA: 003 - GESTIÓN Y CONDUCCIÓN DE LA POLÍTICA INSTITUCIONAL

INDICADOR	META 2014	UNIDAD DE MEDIDA	PERIODICIDAD	QUE MIDE	RESULTADO
PORCENTAJE DE ACUERDOS DEL CONSEJO ESTATAL DE SALUD CUMPLIDOS.	80	PORCENTAJE	TRIMESTRAL	EL PORCENTAJE DE ACUERDOS CUMPLIDOS DEL CONSEJO ESTATAL DE SALUD CON RELACIÓN AL TOTAL DE ACUERDOS QUE FUERON ESTABLECIDOS.	100

GOBIERNO DEL ESTADO DE BAJA CALIFORNIA
SECRETARIA DE PLANEACION Y FINANZAS
 AVANCE DEL CUARTO TRIMESTRE

FIS-AI

CODIGO 59 ISESALUD
PROGRAMA: 003 GESTIÓN Y CONDUCCIÓN DE LA POLÍTICA INSTITUCIONAL

FOLIO: 00003

SUBPROGRAMA: 01 PLANEACION Y EVALUACION DE LA POLITICA DE SALUD

UNIDAD RESPONSABLE: 0100 OFICINA DE LA DIRECCION GENERAL DEL ISESALUD

ACTIVIDAD INSTITUCIONAL

62 RECTORIA DE LOS SERVICIOS DE SALUD

ESTRATEGIAS DEL PLAN ESTATAL DE DESARROLLO 2014 - 2019:

7.1.2.1 Articular la planeación estatal mediante la formulación de programas sectoriales y especiales con metas e indicadores claramente definidos.

LOCALIDAD	META	UNIDAD DE MEDIDA	CANTIDAD		METAS ESPERADAS POR TRIMESTRE							
			PROG.	REAL	1		2		3		4	
					Prog.	Real	Prog.	Real	Prog.	Real	Prog.	Real
MEXICALI	ELABORAR EL PROGRAMA SECTORIAL DE SALUD 2014-2019 Linea Estratégica 7.1.2.1	DOCUMENTO	1.00	0.00	0	0	0	0	0	0	1	0

OBSERVACIONES Y/O JUSTIFICACION

CIERRE DEL EJERCICIO NO SE ELABORO, SE DIFIRIO SU ELABORACION PARA EL PRIMER TRIMESTRE 2015 POR EL CALENDARIO DEL COPLADE.

IDENTIFICACIÓN DE PROGRAMAS PARA EL EJERCICIO FISCAL 2014


CÓDIGO 59 - ISESALUD

FOLIO: 00004

PROGRAMA (DE APOYO):
004 - ADMINISTRACIÓN


ELEMENTO	RESUMEN NARRATIVO
FIN	EFFECTIVIDAD EN LA ADMINISTRACIÓN - OPERACIÓN ADMINISTRATIVA, EFICIENTE Y COADYUVANTE PARA EL LOGRO DE RESULTADOS INSTITUCIONALES.
PROPOSITO	ADMINISTRAR Y OPTIMIZAR LOS RECURSOS HUMANOS, MATERIALES Y FINANCIEROS DISPONIBLES PARA LOGRAR UNA MAYOR EFICIENCIA EN PRESTACION DE LOS SERVICIOS DE SALUD

GASTO POR CATEGORIA PROGRAMATICA		PRESUPUESTO DE EGRESOS		
CAPITULO	DESCRIPCION CAPITULO	ANUAL		EJERCIDO AL TRIMESTRE
		AUTORIZADO INICIAL	MODIFICADO	
100000	SERVICIOS PERSONALES	\$ 2,058,422,757.89	\$ 2,174,180,629.89	\$ 2,117,098,152.00
200000	MATERIALES Y SUMINISTROS	\$ 65,032,084.73	\$ 77,378,175.73	\$ 74,779,874.00
300000	SERVICIOS GENERALES	\$ 172,645,918.01	\$ 208,012,777.01	\$ 204,637,811.00
400000	TRANSFERENCIAS, ASIGNACIONES, SUBSIDIOS Y OTRAS AYUDAS	\$.00	\$ 10,969,300.00	\$ 10,833,715.00
500000	BIENES MUEBLES, INMUEBLES E INTANGIBLES	\$.00	\$ 20,378,266.00	\$ 10,593,646.00
600000	INVERSION PUBLICA	\$.00	\$ 665,747.00	\$ 665,747.00



SERGIO TOLENTO HERNANDEZ

RESPONSABLE DEL RAMO



EDGAR CASTILLO PADILLA

RESPONSABLE DEL PROGRAMA

GOBIERNO DEL ESTADO DE BAJA CALIFORNIA

SECRETARIA DE PLANEACION Y FINANZAS

FORMATO DE METAS DE INDICADORES DE LOS PROGRAMAS 2014

CÓDIGO 59 - ISESALUD

FOLIO:

00005

PROGRAMA: 004 - ADMINISTRACIÓN

INDICADOR	META 2014	UNIDAD DE MEDIDA	PERIODICIDAD	QUE MIDE	RESULTADO
PORCENTAJE DE SATISFACCIÓN POR LOS SERVICIOS ADMINISTRATIVOS OTORGADOS.	85	PORCENTAJE	SEMESTRAL	EL PROMEDIO DE CALIFICACIÓN QUE LOS USUARIOS INTERNOS LE OTORGAN AL ÁREA ADMINISTRATIVA RESPECTO A LOS SERVICIOS ADMINISTRATIVOS QUE LES PROPORCIONA.	72.95
PORCENTAJE DE CLAVES DISPONIBLES EN ALMACÉN EN ISESALUD	95	PORCENTAJE	TRIMESTRAL	EL PORCENTAJE DE MEDICAMENTO QUE SE TIENE DISPONIBLE EN ALMACÉN PARA LAS UNIDADES DE SALUD, CON RELACIÓN AL TOTAL DE CLAVES QUE CONTEMPLA EL CUADRO BÁSICO DE MEDICAMENTOS (PLAN DE ABASTO) Y QUE DEBE SER ENTREGADO AL PACIENTE.	92.32
ÍNDICE DE EFICIENCIA PROGRAMÁTICA PRESUPUESTAL.	85	PORCENTAJE	SEMESTRAL	EL GRADO DE CUMPLIMIENTO PROGRAMÁTICO Y PRESUPUESTAL DE LA INSTITUCIÓN AL PERIODO, CON RELACIÓN A LAS METAS PROGRAMADAS Y PRESUPUESTO ASIGNADO EN EL MISMO PERIODO DE TIEMPO.	88.62

GOBIERNO DEL ESTADO DE CALIFORNIA
SECRETARIA DE PLANEACION Y FINANZAS
 AVANCE DEL CUARTO TRIMESTRE

FIS-AI

CODIGO 59 ISESALUD
PROGRAMA: 004 ADMINISTRACIÓN

FOLIO: 00006

SUBPROGRAMA: 01 DESARROLLO INSTITUCIONAL

UNIDAD RESPONSABLE: 0130 SUBDIRECCION GENERAL DE ADMON.

ACTIVIDAD INSTITUCIONAL
 63 ADMINISTRACION CENTRAL

ESTRATEGIAS DEL PLAN ESTATAL DE DESARROLLO 2014 - 2019:

- 7.1.2.1 Articular la planeación estatal mediante la formulación de programas sectoriales y especiales con metas e indicadores claramente definidos.
- 2.1.5.1 Implementar el nuevo modelo de abasto de medicamento para incrementar surtimiento completo de medicinas.
- 2.1.3.1 Mejorar la atención oportuna e integral de salud a la población que vive en condiciones de vulnerabilidad y aquellas que sean de extrema pobreza.

LOCALIDAD	META	UNIDAD DE MEDIDA	CANTIDAD		METAS ESPERADAS POR TRIMESTRE							
			PROG.	REAL	1		2		3		4	
					Prog.	Real	Prog.	Real	Prog.	Real	Prog.	Real
ESTATAL	LOGRAR EL 95% DE CLAVES DE MEDICAMENTO DISPONIBLES EN ALMACEN CORRESPONDIENTE AL PLAN DE ABASTO 2014	PORCENTAJE	95.00	93.00	95	91	95	90.11	95	93	95	92.32
	Línea Estratégica 2.1.5.1											
ESTATAL	ELABORAR EL PROGRAMA ESTRATEGICO DE DESARROLLO INSTITUCIONAL 2014-2019	DOCUMENTO	1.00	1.00	0	0	0	0	1	1	0	0
	Línea Estratégica 7.1.2.1											

GOBIERNO DEL ESTADO DE CALIFORNIA
SECRETARIA DE PLANEACION Y FINANZAS
 AVANCE DEL CUARTO TRIMESTRE

FIS-AI

CODIGO 59 ISESALUD
PROGRAMA: 004 ADMINISTRACIÓN

FOLIO: 00006

SUBPROGRAMA: 01 DESARROLLO INSTITUCIONAL

UNIDAD RESPONSABLE: 0130 SUBDIRECCION GENERAL DE ADMON.

LOCALIDAD	META	UNIDAD DE MEDIDA	CANTIDAD PROG.	REAL	METAS ESPERADAS POR TRIMESTRE							
					1		2		3		4	
					Prog.	Real	Prog.	Real	Prog.	Real	Prog.	Real
ESTATAL	DAR SEGUIMIENTO AL CUMPLIMIENTO DEL CONVENIO FOROSS-GRUPOS VULNERABLES PARA EL FORTALECIMIENTO DE LA OFERTA DE LOS SERVICIOS DE SALUD	INFORME DE RESULTADOS	1.00	1.00	0	0	0	0	0	0	1	1
	Linea Estratégica 2.1.3.1											

IDENTIFICACIÓN DE PROGRAMAS PARA EL EJERCICIO FISCAL 2014

CÓDIGO 59 - ISESALUD

FOLIO:

00007

PROGRAMA (SUSTANTIVO):

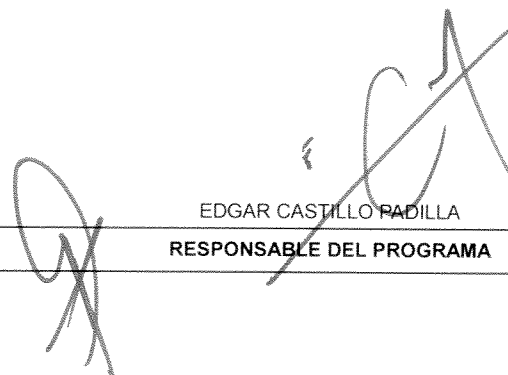
007 - MODELO DE ATENCION DE SERVICIOS E INFRAESTRUCTURA EN SALUD

ELEMENTO	RESUMEN NARRATIVO
FIN	CALIDAD Y ACCESO A LA SALUD PÚBLICA INTEGRAL - SERVICIOS DE SALUD CON MAYOR CAPACIDAD DE RESPUESTA MEDIANTE EL FORTALECIMIENTO DE SU INFRAESTRUCTURA
PROPOSITO	REORGANIZAR LOS SERVICIOS DE SALUD PARA INCREMENTAR SU CAPACIDAD DE RESPUESTA, FORTALECIENDO LA INFRAESTRUCTURA Y LA ARTICULACIÓN DE REDES DE SERVICIO



SERGIO TOLENTO HERNANDEZ

RESPONSABLE DEL RAMO



EDGAR CASTILLO PADILLA

RESPONSABLE DEL PROGRAMA

GOBIERNO DEL ESTADO DE BAJA CALIFORNIA

SECRETARIA DE PLANEACION Y FINANZAS

FORMATO DE METAS DE INDICADORES DE LOS PROGRAMAS 2014

CÓDIGO 59 - ISESALUD

FOLIO:

00008

PROGRAMA: 007 - MODELO DE ATENCION DE SERVICIOS E INFRAESTRUCTURA EN SALUD

INDICADOR	META 2014	UNIDAD DE MEDIDA	PERIODICIDAD	QUE MIDE	RESULTADO
COBERTURA DE REHABILITACIÓN DE LOS CENTROS DE SALUD EN EL ESTADO.	35	PORCENTAJE	ANUAL	EL PORCENTAJE DE CENTROS DE SALUD A CARGO DEL INSTITUTO DE SERVICIOS DE SALUD PÚBLICA DEL ESTADO DE BAJA CALIFORNIA (ISESALUD) QUE HAN SIDO REHABILITADOS A EFECTO DE CONTAR CON LOS ESPACIOS FÍSICOS, LA INFRAESTRUCTURA ADECUADA Y FUNCIONAL QUE PERMITA EL DESEMPEÑO DE LAS ACTIVIDADES INHERENTES A LOS PROGRAMAS DE SALUD INSTITUCIONALES.	37.07

GOBIERNO DEL ESTADO DE CALIFORNIA
SECRETARIA DE PLANEACION Y FINANZAS
AVANCE DEL CUARTO TRIMESTRE

FIS-AI

CODIGO 59 ISESALUD
PROGRAMA: 007 MODELO DE ATENCION DE SERVICIOS E INFRAESTRUCTURA EN SALUD

FOLIO: 00009

SUBPROGRAMA: 01 MODELO DE ATENCION DE SERVICIOS E INFRAESTRUCTURA EN SALUD

UNIDAD RESPONSABLE: 0130 SUBDIRECCION GENERAL DE ADMON.

ACTIVIDAD INSTITUCIONAL

381 FORTALECIMIENTO DE INFRAESTRUCTURA EN SALUD

ESTRATEGIAS DEL PLAN ESTATAL DE DESARROLLO 2014 - 2019:

- 2.8.5.8 Programa de mantenimiento de instalaciones de salud con estándares de suficiencia para acreditación y certificación de servicios a partir de las condiciones de infraestructura y equipamiento.
- 2.1.4.1 Mejorar la calidad de los servicios de salud a través del cumplimiento de estándares de calidad en todos los hospitales y unidades médicas del Estado.



GOBIERNO DEL ESTADO DE BAJA CALIFORNIA
SECRETARIA DE PLANEACION Y FINANZAS
 AVANCE DEL CUARTO TRIMESTRE

FIS-AI

CODIGO 59 ISESALUD
PROGRAMA: 007 MODELO DE ATENCION DE SERVICIOS E INFRAESTRUCTURA EN SALUD

FOLIO: 00009

SUBPROGRAMA: 01 MODELO DE ATENCION DE SERVICIOS E INFRAESTRUCTURA EN SALUD

UNIDAD RESPONSABLE: 0130 SUBDIRECCION GENERAL DE ADMON.

LOCALIDAD	META	UNIDAD DE MEDIDA	CANTIDAD		METAS ESPERADAS POR TRIMESTRE							
			PROG.	REAL	1		2		3		4	
					Prog.	Real	Prog.	Real	Prog.	Real	Prog.	Real

TECATE	CONTAR CON UN MODULO DE EXPEDIENTE CLINICO ELECTRONICO EN EL HOSPITAL GENERAL TECATE	MODULO	1.00	0.00	0	0	0	0	1	0	0	0
Linea Estratégica 2.1.4.1												

OBSERVACIONES Y/O JUSTIFICACION

CIERRE DEL EJERCICIO DEBIDO A LA INCAPACIDAD DEL PROVEEDOR IT TTRADE, S.A . DE C.V. PARA CUMPLIR CON LA TOTALIDAD DE LO QUE REQUERIDO PARA LA INSTALACION DEL ESPEDIEMTE ELECTRONICO, SEGUN CONTRATO ISESALUD-EXPED- CLIN-ELECTRON-203/11, EL AREA JURIDICA DE DE ISESALUD, POR CONDUCTO DEL LIC. IVAN BELTRAN LEON, INICIO EL PASADO 04 DE OCTUBRE EL PROCESO DE RESICION DEL MENCIONADO CONTRATO (PROCEDIMIENTO, JURIDICO ISESALUD-EXP-CLIN-ELECTRON-203/11/18/2013). COMO RESULTADO DEL PROCESO JURIDICO, SE CANCELA EL CONTRATO ORIGINAL Y SE FIRMA NUEVO CONTRATO ISESALUD-EXPED-CLIN-ELECTRON-225/2014 CON EL FABRICANTE DEL SOFTWARE: IMPLEMENTACIONES DEL SOFT SANIDAD, S.A. DE C.V., EN DONDE SE ESTABLECE UNA NUEVA ESTRATEGIA DE IMPLEMENTACION, CON EL SOPORTE DIRECTO DE LA CASA DE SOFTEARE EN ESPAÑA (ISO, SUBSIDIARIA DE CSC). LA VIGENCIA DEL NUEVO CONTRATO FUE DEL 7 DE ABRIL AL 31 DE DICIEMBRE DEL 2014, CON UN ALCANCE DE IMPLEMETACION PARA EL 130 ENTROS DE SALUD Y TRES HOSPITALES (HOSPITAL GENERAL DE MEXICALI, TIJUANA Y ENSENADA), INCLUYENDO LICENCIAS USO PARA LOS 6 HOSPITALES EN ISESALUD. SIGUIENDO LA NUEVA ESTRATEGIA DEFINIDA, LA IMPLEMENTACION DEL EXPEDIANTE CLINICO EN LOS HOSPITALES DE TECATE Y PLAYAS DE ROSARITO SERA PROGRAMADA DURANTE PRESENTE AÑOS, O SI LAS IMPLEMENTACIONES NO CONCLUIDAS EN ENSENADA Y TIJUANA REQUIEREN MAYOR TIEMPO, SE CALENZARIZARAN HASTA EL 2016.

PLAYAS DE ROSARITO	CONTAR CON UN MODULO DE EXPEDIENTE CLINICO ELECTRONICO EN EL HOSPITAL GENERAL PLAYAS DE ROSARITO	MODULO	1.00	1.00	0	0	0	0	0	0	1	1
Linea Estratégica 2.1.4.1												

GOBIERNO DEL ESTADO DE CALIFORNIA
SECRETARIA DE PLANEACION Y FINANZAS
 AVANCE DEL CUARTO TRIMESTRE

FIS-AI

CODIGO 59 ISESALUD
PROGRAMA: 007 MODELO DE ATENCION DE SERVICIOS E INFRAESTRUCTURA EN SALUD

FOLIO: 00009

SUBPROGRAMA: 01 MODELO DE ATENCION DE SERVICIOS E INFRAESTRUCTURA EN SALUD

UNIDAD RESPONSABLE: 0130 SUBDIRECCION GENERAL DE ADMON.

LOCALIDAD	META	UNIDAD DE MEDIDA	CANTIDAD		METAS ESPERADAS POR TRIMESTRE							
			PROG.	REAL	1		2		3		4	
					Prog.	Real	Prog.	Real	Prog.	Real	Prog.	Real
ESTATAL	AMPLIAR, CONSERVAR, MANTENER Y REHABILITAR LAS UNIDADES DE SALUD, PARA BRINDAR ATENCION CON CALIDAD Y A LAS PERSONAS QUE SOLICITEN LOS SERVICIOS DE SALUD	OBRA	1.00	1.00	0	0	0	0	0	0	1	1
	Linea Estratégica 2.8.5.8											

IDENTIFICACIÓN DE PROGRAMAS PARA EL EJERCICIO FISCAL 2014

CÓDIGO 59 - ISESALUD

FOLIO: 00010

PROGRAMA (SUSTANTIVO):
070 - ATENCIÓN INTEGRAL A LA SALUD

ELEMENTO	RESUMEN NARRATIVO
FIN	CALIDAD Y ACCESO A LA SALUD PÚBLICA INTEGRAL - ACCESO UNIVERSAL A SERVICIOS DE SALUD INTEGRALES, OPORTUNOS Y DE CALIDAD A TRAVÉS DE LA PROMOCIÓN, PREVENCIÓN Y CONTROL DE ENFERMEDADES
PROPOSITO	ATENDER EL PROCESO DE SALUD-ENFERMEDAD DE LA POBLACIÓN, A TRAVÉS DE ACCIONES PREVENTIVAS, DE AUTOCUIDADO DE LA SALUD, DETECCIÓN OPORTUNA, DIAGNÓSTICO Y TRATAMIENTO DE ENFERMEDADES

GASTO POR CATEGORIA PROGRAMATICA		PRESUPUESTO DE EGRESOS		
CAPITULO	DESCRIPCION CAPITULO	ANUAL		EJERCIDO AL TRIMESTRE
		AUTORIZADO INICIAL	MODIFICADO	
200000	MATERIALES Y SUMINISTROS	\$ 425,211,734.89	\$ 507,732,325.89	\$ 445,702,874.00
300000	SERVICIOS GENERALES	\$ 100,213,366.00	\$ 229,474,954.00	\$ 173,061,034.00
500000	BIENES MUEBLES, INMUEBLES E INTANGIBLES	\$.00	\$ 51,215,507.00	\$ 11,917,867.00
600000	INVERSION PUBLICA	\$.00	\$ 26,544,600.00	\$.00



SERGIO TOLENTO HERNANDEZ

RESPONSABLE DEL RAMO



RODOLFO PAULÍN VELAZCO

RESPONSABLE DEL PROGRAMA

GOBIERNO DEL ESTADO DE BAJA CALIFORNIA

SECRETARIA DE PLANEACION Y FINANZAS

FORMATO DE METAS DE INDICADORES DE LOS PROGRAMAS 2014

CÓDIGO 59 - ISESALUD

FOLIO:

00011

PROGRAMA: 070 - ATENCIÓN INTEGRAL A LA SALUD

INDICADOR	META 2014	UNIDAD DE MEDIDA	PERIODICIDAD	QUE MIDE	RESULTADO
PORCENTAJE DE PACIENTES DIABÉTICOS EN CONTROL EN ISESALUD	39	PORCENTAJE	TRIMESTRAL	EL PORCENTAJE DE PACIENTES DIABÉTICOS QUE MANTIENEN CIFRAS NORMALES DE GLUCOSA DE LOS QUE ACUDEN A CONSULTA EN UNIDADES DE PRIMER NIVEL DEL INSTITUTO DE SERVICIOS DE SALUD PÚBLICA DEL ESTADO DE BAJA CALIFORNIA (ISESALUD) PARA SU TRATAMIENTO.	34.52
COBERTURA DE DETECCIÓN DE CÁNCER MAMARIO EN ISESALUD	47	PORCENTAJE	ANUAL	EL PORCENTAJE DE DETECCIÓN DE CÁNCER MAMARIO EN MUJERES DE 50 A 69 AÑOS DE RESPONSABILIDAD (SIN SEGURIDAD SOCIAL) DEL INSTITUTO DE SERVICIOS DE SALUD PÚBLICA DEL ESTADO DE BAJA CALIFORNIA (ISESALUD).	47.76
COBERTURA DE DETECCIÓN DE VIH EN MUJERES EMBARAZADAS EN ISESALUD	100	PORCENTAJE	TRIMESTRAL	EL PORCENTAJE DE MUJERES EMBARAZADAS A LAS QUE SE LES REALIZÓ LA PRUEBA DE DETECCIÓN DE VIH EN LAS UNIDADES DE SALUD DEL INSTITUTO DE SERVICIOS DE SALUD PÚBLICA CON RELACIÓN AL TOTAL DE MUJERES EMBARAZADAS QUE SE ESTIMA ATENDER DURANTE EL MISMO PERIODO.	139.88
GRADO DE CUMPLIMIENTO DE VISITAS DE VERIFICACIÓN SANITARIA.	100	PORCENTAJE	TRIMESTRAL	EL PORCENTAJE DE VISITAS DE VERIFICACIÓN SANITARIA QUE FUERON REALIZADAS CON RELACIÓN AL TOTAL DE VISITAS QUE FUERON PROGRAMADAS.	120.11
COBERTURA DE CAPACITACIÓN DEL PERSONAL DE SALUD.	75	PORCENTAJE	TRIMESTRAL	EL PORCENTAJE DEL PERSONAL DE SALUD DEL INSTITUTO DE SERVICIOS DE SALUD PÚBLICA DEL ESTADO DE BAJA CALIFORNIA (ISESALUD) QUE FUERON BENEFICADOS CON CAPACITACIÓN EN PROBLEMAS PRIORITARIOS DE SALUD CON RELACIÓN AL TOTAL DEL PERSONAL DE SALUD DEL ISESALUD EN EL ESTADO.	218.75
COBERTURA DE UNIDADES MÉDICAS CON PROGRAMA DE CALIDAD OPERANDO	80	PORCENTAJE	TRIMESTRAL	EL PORCENTAJE DE UNIDADES DE ATENCIÓN MÉDICA QUE CUENTAN CON UN PROGRAMA DE CALIDAD OPERANDO PARA DAR CUMPLIMIENTO A LOS OBJETIVOS DE LA POLÍTICA DE CALIDAD DE LOS SERVICIOS DE SALUD, CON RELACIÓN AL TOTAL DE UNIDADES MÉDICAS DEL ISESALUD.	350.22

GOBIERNO DEL ESTADO DE BAJA CALIFORNIA

SECRETARIA DE PLANEACION Y FINANZAS

FORMATO DE METAS DE INDICADORES DE LOS PROGRAMAS 2014

CÓDIGO 59 - ISESALUD

PROGRAMA: 070 - ATENCIÓN INTEGRAL A LA SALUD

INDICADOR	META 2014	UNIDAD DE MEDIDA	PERIODICIDAD	QUE MIDE	RESULTADO
PORCENTAJE DE NACIMIENTOS POR CESÁREA	25	PORCENTAJE	TRIMESTRAL	EL PORCENTAJE DE NACIMIENTOS POR CESÁREAS EN UNIDADES DE ISESALUD.	27.35
PORCENTAJE DE OCUPACIÓN HOSPITALARIA EN ISESALUD	85	PORCENTAJE	TRIMESTRAL	EL GRADO DE UTILIZACIÓN DE LAS CAMAS CENSABLES EN LAS UNIDADES HOSPITALARIAS DEL INSTITUTO DE SERVICIOS DE SALUD EN UN PERIODO DETERMINADO.	83.38
PORCENTAJE DE PACIENTES HIPERTENSOS EN CONTROL EN ISESALUD	58	PORCENTAJE	TRIMESTRAL	EL PORCENTAJE DE PACIENTES HIPERTENSOS CONTROLADOS MAYORES DE 19 AÑOS DE RESPONSABILIDAD (SIN SEGURIDAD SOCIAL) QUE ACUDEN A LAS UNIDADES DE PRIMER NIVEL DE ATENCIÓN DEL INSTITUTO DE SERVICIOS DE SALUD PÚBLICA DEL ESTADO DE BAJA CALIFORNIA (ISESALUD) PARA TRATAMIENTO.	48
COBERTURA DE VACUNACIÓN EN MENORES DE 8 AÑOS EN ISESALUD	90	PORCENTAJE	TRIMESTRAL	EL PORCENTAJE DE VACUNACIÓN EN LA POBLACIÓN MENOR DE 8 AÑOS DEL ESTADO.	71.52
COBERTURA DE DETECCIÓN DE SINTOMATOLOGÍA PROSTÁTICA EN ISESALUD	35	PORCENTAJE	TRIMESTRAL	EL PORCENTAJE DE HOMBRES DE 45 AÑOS Y MÁS A LOS QUE SE REALIZA LA DETECCIÓN DE SINTOMATOLOGÍA PROSTÁTICA EN LAS UNIDADES DE PRIMER NIVEL DEL INSTITUTO DE SERVICIOS DE SALUD PÚBLICA DEL ESTADO DE BAJA CALIFORNIA (ISESALUD).	146.04
PORCENTAJE DE CURACIÓN EN CASOS DE TUBERCULOSIS PULMONAR EN ISESALUD	86	PORCENTAJE	TRIMESTRAL	EL PORCENTAJE DE CASOS NUEVOS DE TUBERCULOSIS PULMONAR QUE SE CURAN, CON RESPECTO AL TOTAL DE CASOS DIAGNOSTICADOS QUE INGRESAN A TRATAMIENTO.	71.79
COBERTURA DE DETECCIÓN POR CITOLOGÍA CERVICAL EN MUJERES DE 25 A 34 AÑOS EN ISESALUD	85	PORCENTAJE	ANUAL	EL PORCENTAJE DE MUJERES DE 25 A 34 AÑOS DE EDAD A LAS QUE LES REALIZÓ UNA CITOLOGÍA CERVICAL EN LAS UNIDADES DE PRIMER NIVEL DEL INSTITUTO DE SERVICIOS DE SALUD PÚBLICA DEL ESTADO DE BAJA CALIFORNIA (ISESALUD).	35.46

IDENTIFICACIÓN DE SUBPROGRAMAS PARA EL EJERCICIO FISCAL 2014

CÓDIGO 59 - ISESALUD

PROGRAMA: 070 - ATENCIÓN INTEGRAL A LA SALUD

SUBPROGRAMA:


FOLIO: 00012

01 - ATENCION PRIMARIA A LA SALUD

OBJETIVOS DEL SUBPROGRAMA:

GARANTIZAR EL DERECHO DE PROTECCION A LA SALUD, MEDIANTE LA COBERTURA UNIVERSAL DE LOS SERVICIOS DE SALUD.


RODOLFO PAULÍN VELAZCO
RESPONSABLE DEL PROGRAMA


RIGOBERTO ISARRARAZ HERNANDEZ
RESPONSABLE DEL SUBPROGRAMA



GOBIERNO DEL ESTADO DE CALIFORNIA
SECRETARIA DE PLANEACION Y FINANZAS
AVANCE DEL CUARTO TRIMESTRE

FIS-AI

CODIGO 59 ISESALUD
PROGRAMA: 070 ATENCIÓN INTEGRAL A LA SALUD

FOLIO: 00013

SUBPROGRAMA: 01 ATENCIÓN PRIMARIA A LA SALUD

UNIDAD RESPONSABLE: 0121 DIRECCION DE SERVICIOS DE SALUD

ACTIVIDAD INSTITUCIONAL

290 PRIMER NIVEL DE ATENCION

ESTRATEGIAS DEL PLAN ESTATAL DE DESARROLLO 2014 - 2019:

- 2.8.2.2 Incrementar el porcentaje de personal capacitado en el Modelo Integrado de Atención a la Salud.
- 2.3.8.1 Fortalecer acciones orientadas a la atención de la salud bucodental con énfasis en niños en edad escolar.
- 2.3.7.3 Realizar campañas de prevención de enfermedades transmitidas por vector por medio de la sanidad y control de animales domésticos y plagas.
- 2.3.7.1 Realizar las acciones para la construcción de cercos sanitarios para evitar la propagación de rickettsiosis fuera de los lugares donde se han detectado casos, sobre todo en el municipio de Mexicali.
- 2.3.6.4 Realizar campañas preventivas de incidencia de enfermedades de interés epidemiológico.
- 2.3.6.3 Fortalecer la atención médica para VIH/SIDA en la atención prenatal y transmisión en el momento del parto.
- 2.3.6.1 Fortalecer las acciones orientadas a reducir la morbilidad y mortalidad por tuberculosis pulmonar.
- 2.3.5.2 Llevar unidades móviles y campañas de detección temprana de cáncer de mama y cérvico-uterino a localidades no urbanas, rurales, indígenas y cuarterías de campos agrícolas.
- 2.3.5.1 Fortalecer acciones integrales de atención a la salud de la mujer para disminuir la mortalidad materna y mejorar los indicadores de salud de la mujer.
- 2.3.4.1 Fortalecer la estrategia estatal para la prevención y control de sobrepeso, obesidad y diabetes para el mejoramiento de la salud.
- 2.3.3.1 Incrementar las estrategias de atención integral a los adolescentes sobre salud sexual y reproductiva, para disminuir los embarazos en adolescentes y la mortalidad materna en menores de 20 años.

GOBIERNO DEL ESTADO DE BAJA CALIFORNIA
SECRETARIA DE PLANEACION Y FINANZAS
AVANCE DEL CUARTO TRIMESTRE

FIS-AI

CODIGO 59 ISESALUD
PROGRAMA: 070 ATENCIÓN INTEGRAL A LA SALUD

FOLIO: 00013

SUBPROGRAMA: 01 ATENCION PRIMARIA A LA SALUD

UNIDAD RESPONSABLE: 0121 DIRECCION DE SERVICIOS DE SALUD

ACTIVIDAD INSTITUCIONAL

290 PRIMER NIVEL DE ATENCION

ESTRATEGIAS DEL PLAN ESTATAL DE DESARROLLO 2014 - 2019:

- 2.3.2.2 Incrementar la cobertura de vacunación en menores de un año para prevenir muertes y enfermedades.
- 2.3.2.1 Fortalecer las acciones enfocadas a la disminución de la obesidad infantil.
- 2.3.1.2 Fortalecer el desarrollo de competencias en salud a través de la capacitación de los agentes que intervienen en los servicios integrados de promoción de la salud.
- 2.3.1.1 Incrementar las acciones que garanticen la coordinación con las dependencias de los tres niveles de gobierno, la comunidad y la sociedad organizada para adoptar estilos de vida saludable.
- 2.1.3.2 Dar acceso a población que no habla español con mensajes de prevención y promoción en su lengua nativa indígena.
- 2.1.3.1 Mejorar la atención oportuna e integral de salud a la población que vive en condiciones de vulnerabilidad y aquellas que sean de extrema pobreza.
- 2.1.1.1 Incrementar la cobertura de los servicios de salud a la población.

GOBIERNO DEL ESTADO DE CALIFORNIA
SECRETARIA DE PLANEACION Y FINANZAS
 AVANCE DEL CUARTO TRIMESTRE

FIS-AI

CODIGO 59 ISESALUD
PROGRAMA: 070 ATENCIÓN INTEGRAL A LA SALUD

FOLIO: 00013

SUBPROGRAMA: 01 ATENCIÓN PRIMARIA A LA SALUD

UNIDAD RESPONSABLE: 0121 DIRECCION DE SERVICIOS DE SALUD

LOCALIDAD	META	UNIDAD DE MEDIDA	CANTIDAD		METAS ESPERADAS POR TRIMESTRE							
			PROG.	REAL	1		2		3		4	
					Prog.	Real	Prog.	Real	Prog.	Real	Prog.	Real
ESTATAL	AMPLIAR LA COBERTURA DE ATENCION A COMUNIDADES SIN ACCESO A SERVICIOS DE SALUD A TRAVES DE 60 UNIDADES MEDICAS MOVILES PARA ALCANZAR UNA COBERTURA DEL 24.30% DE LA POBLACION RESPONSABILIDAD DEL ISESALUD	PERSONA	269875.00	297931.00	269875	297931	269875	297931	269875	297931	269875	297931
	Linea Estratégica 2.1.3.1											
ESTATAL	OTORGAR CONSULTA GENERAL A LA POBLACION QUE LO REQUIERA	CONSULTA MEDICA	1844826.00	1521632.00	426729	363391	474139	356811	478792	359605	465168	441825
	Linea Estratégica 2.1.1.1											
ESTATAL	CAPACITAR A MEDICOS, ENFERMERAS Y PROMOTORAS DE SALUD DE LAS UNIDADES MEDICAS EN EL TEMA DE DISCAPACIDAD AUDITIVA	PERSONA	138.00	49.00	12	12	72	12	42	13	12	12
	Linea Estratégica 2.8.2.2											
ESTATAL	ATENDER A LOS MENORES DE 5 AÑOS QUE ACUDEN A LAS UNIDADES DE SALUD CON INFECCIONES RESPIRATORIAS AGUDAS	CONSULTA MEDICA	54087.00	42887.00	17765	14322	10909	9834	8383	7278	17030	11453
	Linea Estratégica 2.1.3.1											

GOBIERNO DEL ESTADO DE CALIFORNIA
SECRETARIA DE PLANEACION Y FINANZAS
 AVANCE DEL CUARTO TRIMESTRE

FIS-AI

CODIGO 59 ISESALUD
PROGRAMA: 070 ATENCIÓN INTEGRAL A LA SALUD

FOLIO: 00013

SUBPROGRAMA: 01 ATENCIÓN PRIMARIA A LA SALUD

UNIDAD RESPONSABLE: 0121 DIRECCION DE SERVICIOS DE SALUD

LOCALIDAD	META	UNIDAD DE MEDIDA	CANTIDAD		METAS ESPERADAS POR TRIMESTRE							
			PROG.	REAL	1		2		3		4	
					Prog.	Real	Prog.	Real	Prog.	Real	Prog.	Real
ESTATAL	ATENDER A LOS MENORES DE 5 AÑOS QUE ACUDEN A LAS UNIDADES DE SALUD CON INFECCIONES DIARREICAS AGUDAS Línea Estratégica 2.1.3.1	CONSULTA MEDICA	10100.00	8971.00	2090	985	2850	2133	2710	3343	2450	2510
ESTATAL	REALIZAR ACCIONES PREVENTIVAS EN OBESIDAD Y SOBREPESO PARA DETECTAR, TRATAR Y DAR SEGUIMIENTO A MENORES DE 10 AÑOS INCORPORADOS EN EL TARJETERO DEL NIÑO EN PRIMER NIVEL DE ATENCION Línea Estratégica 2.3.2.1	NIÑO	20000.00	22158.00	4998	6287	5000	5759	5001	5076	5001	5036
ESTATAL	CAPACITAR EL 30% DE LOS MEDICOS Y ENFERMERAS DEL PRIMER NIVEL DE ATENCION EN LA DETECCION DE CANCER INFANTIL Línea Estratégica 2.8.2.2	PERSONA	120.00	144.00	50	66	70	51	0	27	0	0
ESTATAL	BRINDAR ATENCION MEDICA INTEGRAL A LAS MUJERES EMBARAZADAS QUE ACUDEN A CONSULTA PARA EVITAR COMPLICACIONES DURANTE EL EMBARAZO. Línea Estratégica 2.3.5.1	PROMEDIO DE CONSULTAS	5.00	5.43	5	4.07	5	5.12	5	5.3	5	5.43



GOBIERNO DEL ESTADO DE CALIFORNIA
SECRETARIA DE PLANEACION Y FINANZAS
 AVANCE DEL CUARTO TRIMESTRE

FIS-AI

CODIGO 59 ISESALUD
PROGRAMA: 070 ATENCIÓN INTEGRAL A LA SALUD

FOLIO: 00013

SUBPROGRAMA: 01 ATENCIÓN PRIMARIA A LA SALUD

UNIDAD RESPONSABLE: 0121 DIRECCION DE SERVICIOS DE SALUD

LOCALIDAD	META	UNIDAD DE MEDIDA	CANTIDAD		METAS ESPERADAS POR TRIMESTRE							
			PROG.	REAL	1		2		3		4	
					Prog.	Real	Prog.	Real	Prog.	Real	Prog.	Real
ESTATAL	INCREMENTAR EN 5% LA COBERTURA DE USUARIAS ACTIVAS DE METODOS DE PLANIFICACION FAMILIAR. Linea Estratégica 2.3.5.1	PERSONA	65503.00	79518.00	63164	72493	63682	76570	64200	77843	65503	79518
ESTATAL	REFORZAR LA ESTRATEGIA DE DETECCION DE VIOLENCIA INTRAFAMILIAR EN MUJERES MAYORES DE 15 AÑO Y MAS UNIDAS, A TRAVES DE LA APLICACION DE HERRAMIENTAS DE DETECCION, ALCANZANDO UNA COBERTURA DEL 17.37% DE ESE GRUPO POBLACIONAL. Línea Estratégica 2.3.5.1	HERRAMIENTA DE DETECCION	30534.00	22087.00	7632	4631	7643	6043	7630	5870	7629	5543
ESTATAL	COBERTURA DE DETECCION DE DIABETES EN EL 33% DE LA POBLACION DE 20 AÑOS Y MAS ATENDIDA POR LA INSTITUCION Linea Estratégica 2.3.4.1	ENCUESTA	255000.00	151656.00	64327	37440	66048	35588	64115	36928	60510	41700
ESTATAL	COBERTURA DE VACUNACION DEL 90% DE LA POBLACION CANINA EN LAS ZONAS URBANAS Y RURALES PARA PREVENIR LA RABIA ANIMAL Y EL HUMANO Linea Estratégica 2.3.7.3	VACUNA APLICADA	322420.00	288049.00	244148	85763	26911	118082	32620	37932	18741	46272



GOBIERNO DEL ESTADO DE CALIFORNIA
SECRETARIA DE PLANEACION Y FINANZAS
 AVANCE DEL CUARTO TRIMESTRE

FIS-AI

CODIGO 59 ISESALUD
PROGRAMA: 070 ATENCIÓN INTEGRAL A LA SALUD

FOLIO: 00013

SUBPROGRAMA: 01 ATENCIÓN PRIMARIA A LA SALUD

UNIDAD RESPONSABLE: 0121 DIRECCION DE SERVICIOS DE SALUD

LOCALIDAD	META	UNIDAD DE MEDIDA	CANTIDAD		METAS ESPERADAS POR TRIMESTRE							
			PROG.	REAL	1		2		3		4	
					Prog.	Real	Prog.	Real	Prog.	Real	Prog.	Real

ESTATAL	CAPACITAR AL 100% DE LOS ADOLESCENTES QUE PARTICIPAN EN LOS GRUPOS DE ADOLESCENTES PROMOTORES DE LA SALUD	PERSONA	100.00	100.00	100	0	100	0	100	100	100	100
	Linea Estratégica 2.3.3.1											

OBSERVACIONES Y/O JUSTIFICACION

CIERRE DEL EJERCICIO SE CAPACITARON EL 16 DE GRUPOS ADOLESCENTES PROMOTORES DE SALUD.

ESTATAL	PROPORCIONAR CONSULTA DENTAL PREVENTIVA PARA MEJORAR LA SALUD BUCAL	CONSULTA	134090.00	158328.00	32091	31176	34452	44299	34675	46053	32872	36800
	Linea Estratégica 2.3.8.1											

ESTATAL	EN BASE AL MODELO OPERATIVO DE PROMOCION DE LA SALUD IMPLEMENTAR LA MODALIDAD DE TALLERES COMUNIRTARIOS PARA LA CAPACITACION EN SALUD EN 117 UNIDADES	TALLER	2500.00	9776.00	534	1009	705	2895	621	3082	640	2790
	Linea Estratégica 2.3.1.2											



GOBIERNO DEL ESTADO DE CALIFORNIA
SECRETARIA DE PLANEACION Y FINANZAS

AVANCE DEL CUARTO TRIMESTRE

FIS-AI

CODIGO 59 ISESALUD
PROGRAMA: 070 ATENCIÓN INTEGRAL A LA SALUD

FOLIO: 00013

SUBPROGRAMA: 01 ATENCIÓN PRIMARIA A LA SALUD

UNIDAD RESPONSABLE: 0121 DIRECCION DE SERVICIOS DE SALUD

LOCALIDAD	META	UNIDAD DE MEDIDA	CANTIDAD		METAS ESPERADAS POR TRIMESTRE							
			PROG.	REAL	1		2		3		4	
					Prog.	Real	Prog.	Real	Prog.	Real	Prog.	Real
ESTATAL	DETECTAR OPORTUNAMENTE PROBLEMAS DE SALUD EN LA POBLACION ESCOLAR DE NIVEL BASICO EN LAS ESCUELAS INCORPORADAS AL PROGRAMA DE ESCUELA Y SALUD A TRAVES DE VISITAS. Linea Estratégica 2.3.1.1	PERSONA	145983.00	127006.00	42174	31028	37085	45273	7321	11084	59403	39621
ESTATAL	CERTIFICAR UNA COMUNIDAD SALUDABLE POR JURISDICCION DE SERVICIOS DE SALUD EN EL ESTADO Linea Estratégica 2.3.1.1	COMUNIDAD	6.00	2.00	0	0	0	0	0	0	6	2

OBSERVACIONES Y/O JUSTIFICACION

CIERRE DEL EJERCICIO NO FUE POSIBLE CUMPLIR CON LA META PROGRAMADA DEBIDO A DIVERSOS FACTORES COMO: LA APATIA DE LA POBLACION A PARTICIPAR EN LOS PROCESOS DE CERTIFICACION DE LA COMUNIDAD AUNANDO A ELLO LA INSEGURIDAD PUBLICA EN LAS LOCALIDADES, ASI COMO LA POCA PARTICIPACION DE LAS AUTORIDADES MUNICIPALES EN LA MODIFICACION DE SANEAMIENTO BASICO DE LAS COMUNIDADES, LOS CAMBIOS DE PERSONAL DE SALUD EN LAS JURISDICCIONES DE SERVICIOS DE SALUD DEL ESTADO.

LOCALIDAD	META	UNIDAD DE MEDIDA	CANTIDAD		METAS ESPERADAS POR TRIMESTRE							
			PROG.	REAL	1		2		3		4	
					Prog.	Real	Prog.	Real	Prog.	Real	Prog.	Real
ESTATAL	ATENCIÓN DEL 100% DE LOS BROTES EPIDEMIOLOGICOS PRESENTADOS Y NOTIFICADOS Linea Estratégica 2.3.6.4	PORCENTAJE	100.00	100.00	100	100	100	100	100	0	100	100



GOBIERNO DEL ESTADO DE CALIFORNIA
SECRETARIA DE PLANEACION Y FINANZAS

AVANCE DEL CUARTO TRIMESTRE

FIS-AI

CODIGO 59 ISESALUD
PROGRAMA: 070 ATENCIÓN INTEGRAL A LA SALUD

FOLIO: 00013

SUBPROGRAMA: 01 ATENCIÓN PRIMARIA A LA SALUD

UNIDAD RESPONSABLE: 0121 DIRECCION DE SERVICIOS DE SALUD

LOCALIDAD	META	UNIDAD DE MEDIDA	CANTIDAD		METAS ESPERADAS POR TRIMESTRE							
			PROG.	REAL	1		2		3		4	
					Prog.	Real	Prog.	Real	Prog.	Real	Prog.	Real
ESTATAL	MEDIR EL RIESGO DE OCURRENCIA DE ENFERMEDADES TRANSMITIDAS POR VECTOR EN ZONAS ESPECIFICAS DE LAS CUATRO JURISDICCIONES DEL ESTADO A TRAVEZ DE ESTUDIOS ENTOMOLOGICOS EN DIFERENTES LOCALIDADES	LOCALIDAD	720.00	709.00	180	111	180	190	180	221	180	187
	Linea Estratégica 2.3.7.1											
ESTATAL	INCREMENTAR LA COBERTURA DE VACUNACIÓN EN NIÑOS MENORES DE 8 AÑOS DE EDAD PARA PREVENIR ENFERMEDADES.	PORCENTAJE	90.00	79.80	90	48.87	90	42.6	90	79.8	90	71.48
	Linea Estratégica 2.3.2.2											

OBSERVACIONES Y/O JUSTIFICACION

CIERRE DEL EJERCICIO ESTÁ COBERTURA ES DE PROVACEL CUAL YA NO SE LLEVA, YA QUE SE REALIZARON CAMBIOS A NIVEL NACIONAL Y LA NUEVA FORMA DE EVALUAR SERA CON DOSIS APLICADAS POR GRUPOS DE EDAD.

LOCALIDAD	META	UNIDAD DE MEDIDA	CANTIDAD		METAS ESPERADAS POR TRIMESTRE							
			PROG.	REAL	1		2		3		4	
					Prog.	Real	Prog.	Real	Prog.	Real	Prog.	Real
ESTATAL	INCREMENTAR LA COBERTURA DE DETECCIÓN POR MASTOGRAFÍAS EN MUJERES DE 50 A 69 AÑOS DE EDAD.	PORCENTAJE	47.00	47.76	47	0	47	12.26	47	22.9	47	47.76
	Linea Estratégica 2.3.5.2											

OBSERVACIONES Y/O JUSTIFICACION

CIERRE DEL EJERCICIO FALLAS EN EL SISTEMA DE CANCER DE LA MUJER (SICAM) SISTEMA DE INFORMACION DE CANCER MAMARIO.



GOBIERNO DEL ESTADO DE CALIFORNIA
SECRETARIA DE PLANEACION Y FINANZAS
 AVANCE DEL CUARTO TRIMESTRE

FIS-AI

CODIGO 59 IESALUD
PROGRAMA: 070 ATENCIÓN INTEGRAL A LA SALUD

FOLIO: 00013

SUBPROGRAMA: 01 ATENCIÓN PRIMARIA A LA SALUD

UNIDAD RESPONSABLE: 0121 DIRECCION DE SERVICIOS DE SALUD

LOCALIDAD	META	UNIDAD DE MEDIDA	CANTIDAD		METAS ESPERADAS POR TRIMESTRE							
			PROG.	REAL	1		2		3		4	
					Prog.	Real	Prog.	Real	Prog.	Real	Prog.	Real
ESTATAL	INCREMENTAR EL PORCENTAJE DE PACIENTES HIPERTENSOS EN CONTROL.	PORCENTAJE	58.00	54.28	58	47.32	58	47.2	58	54.28	58	48
Linea Estratégica 2.3.4.1												

OBSERVACIONES Y/O JUSTIFICACION

CIERRE DEL EJERCICIO META NO CUMPLIDA POR FALTA DE ADERENCIA AL TRATAMIENTO POR LOS PACIENTES.

LOCALIDAD	META	UNIDAD DE MEDIDA	CANTIDAD		METAS ESPERADAS POR TRIMESTRE							
			PROG.	REAL	1		2		3		4	
					Prog.	Real	Prog.	Real	Prog.	Real	Prog.	Real
ESTATAL	INCREMENTAR EL PORCENTAJE DE PACIENTES DIABÉTICOS EN CONTROL.	PORCENTAJE	39.00	34.73	39	34.21	39	34.73	39	33.6	39	34.51
Linea Estratégica 2.3.4.1												

OBSERVACIONES Y/O JUSTIFICACION

CIERRE DEL EJERCICIO META NO CUMPLIDA POR FALTA DE ADHERENCIA AL TRATAMIENTO POR LOS PACIENTES.

LOCALIDAD	META	UNIDAD DE MEDIDA	CANTIDAD		METAS ESPERADAS POR TRIMESTRE							
			PROG.	REAL	1		2		3		4	
					Prog.	Real	Prog.	Real	Prog.	Real	Prog.	Real
ESTATAL	INCREMENTAR EL PORCENTAJE DE CURACIÓN DE LOS CASOS DE TUBERCULOSIS PULMONAR BACILÍFERA POSITIVA.	PORCENTAJE	85.00	75.90	85	75.9	85	0	85	0	85	71.79
Linea Estratégica 2.3.6.1												

OBSERVACIONES Y/O JUSTIFICACION

CIERRE DEL EJERCICIO SE ESTA REPORTANDO 75.71% CORRESPONDIENTE AL SEGUNDO TRIMESTRE Y EL 75.46% (732 CASOS CURADOS). COHORTE ENERO MARZO 2014 CASO NUEVO TBPBKPOSITIVO, EL INDICADOR ANUAL CIERRA EL PRIMERA SEMANA DE MARZO Y COHORTE ENERO-JUNIO.



GOBIERNO DEL ESTADO DE BAJA CALIFORNIA
SECRETARIA DE PLANEACION Y FINANZAS
 AVANCE DEL CUARTO TRIMESTRE

FIS-AI

CODIGO 59 ISESALUD
PROGRAMA: 070 ATENCIÓN INTEGRAL A LA SALUD

FOLIO: 00013

SUBPROGRAMA: 01 ATENCIÓN PRIMARIA A LA SALUD

UNIDAD RESPONSABLE: 0121 DIRECCION DE SERVICIOS DE SALUD

LOCALIDAD	META	UNIDAD DE MEDIDA	CANTIDAD		METAS ESPERADAS POR TRIMESTRE							
			PROG.	REAL	1		2		3		4	
					Prog.	Real	Prog.	Real	Prog.	Real	Prog.	Real

ESTATAL	INCREMENTAR EL PORCENTAJE DE DETECCIONES DE VIH EN MUJERES EMBARAZADAS.	PORCENTAJE	100.00	143.65	100	143.65	100	0	100	0	100	139.8
	Linea Estratégica 2.3.6.3											

OBSERVACIONES Y/O JUSTIFICACION

CIERRE DEL EJERCICIO DETECCIONES DE VIH SIDA A MUJERES EMBARAZADAS.

ESTATAL	ALCANZAR UNA COBERTURA DE DETECCION POR CITOLOGIA CERVICAL DEL 85% CADA TRES AÑOS EN MUJERES DE 25 A34 AÑOS DE EDAD EN EL 2014	PORCENTAJE	85.00	35.46	85	0	85	17.66	85	23.11	85	35.46
	Linea Estratégica 2.3.5.2											

OBSERVACIONES Y/O JUSTIFICACION

CIERRE DEL EJERCICIO FALLAS EN EL SISTEMA SICAM, EL CUAL ES LA FUENTE OFICIAL DEL INDICADOR.

ESTATAL	MANTENER LA COBERTURA DE ATENCION EN SALUD A FAMILIAS BENEFICIARIAS DEL PROGRAMA OPORTUNIDADES	FAMILIA	95.00	95.28	95	95.19	95	95.02	95	95.28	95	94.38
	Linea Estratégica 2.1.3.1											



GOBIERNO DEL ESTADO DE BAJA CALIFORNIA
SECRETARIA DE PLANEACION Y FINANZAS
 AVANCE DEL CUARTO TRIMESTRE

FIS-AI

CODIGO 59 ISESALUD
PROGRAMA: 070 ATENCIÓN INTEGRAL A LA SALUD

FOLIO: 00013

SUBPROGRAMA: 01 ATENCIÓN PRIMARIA A LA SALUD

UNIDAD RESPONSABLE: 0121 DIRECCION DE SERVICIOS DE SALUD

LOCALIDAD	META	UNIDAD DE MEDIDA	CANTIDAD		METAS ESPERADAS POR TRIMESTRE							
			PROG.	REAL	1		2		3		4	
					Prog.	Real	Prog.	Real	Prog.	Real	Prog.	Real
ESTATAL	COBERTURA DE DETECCION DE HIPERTENSION EN EL 33% DE LA POBLACION DE 20 AÑOS Y MAS DE LA POBLACION DE RESPONSABILIDAD	ENCUESTA	255000.00	144415.00	64327	30297	66048	35524	64115	36904	60510	41690
	Linea Estratégica 2.3.4.1											



IDENTIFICACIÓN DE SUBPROGRAMAS PARA EL EJERCICIO FISCAL 2014

CÓDIGO 59 - ISESALUD

PROGRAMA: 070 - ATENCIÓN INTEGRAL A LA SALUD

SUBPROGRAMA:

02 - ATENCION HOSPITALARIA

FOLIO:

00014

OBJETIVOS DEL SUBPROGRAMA:

BRINDAR ATENCION MEDICA INTRAHOSPITALARIA A LA POBLACION DE RESPONSABILIDAD QUE LO REQUIERA.



RODOLFO PAULÍN VELAZCO

RESPONSABLE DEL PROGRAMA



RODOLFO PAULÍN VELAZCO

RESPONSABLE DEL SUBPROGRAMA

GOBIERNO DEL ESTADO DE BAJA CALIFORNIA
SECRETARIA DE PLANEACION Y FINANZAS
 AVANCE DEL CUARTO TRIMESTRE

FIS-AI

CODIGO 59 ISESALUD
PROGRAMA: 070 ATENCIÓN INTEGRAL A LA SALUD

FOLIO: 00015

SUBPROGRAMA: 02 ATENCIÓN HOSPITALARIA

UNIDAD RESPONSABLE: 0120 SUBDIRECCION GENERAL DE SALUD

ACTIVIDAD INSTITUCIONAL

73 ATENCIÓN DE SEGUNDO NIVEL

ESTRATEGIAS DEL PLAN ESTATAL DE DESARROLLO 2014 - 2019:

2.1.1.1 Incrementar la cobertura de los servicios de salud a la población.

LOCALIDAD	META	UNIDAD DE MEDIDA	CANTIDAD		METAS ESPERADAS POR TRIMESTRE							
			PROG.	REAL	1		2		3		4	
					Prog.	Real	Prog.	Real	Prog.	Real	Prog.	Real
ESTATAL	OTORGAR CONSULTA EXTERNA DE ESPECIALIDAD	CONSULTA MEDICA	221116.00	196140.00	53169	45563	58864	56452	55303	50791	53780	43334
	Linea Estratégica 2.1.1.1											

OBSERVACIONES Y/O JUSTIFICACION

CIERRE DEL EJERCICIO DE LA META PROGRAMADA SE OBTUVO EL 89%. LA META PROGRAMADA ESTA CALCULADA EN BASE A NUESTRA CAPACIDAD FISICA INSTALADA, EL LOGRO DE ESTA META, QUE TIENE COMO UNIDAD DE MEDIDA CONSULTAS, DEPENDE DE LA DEMANDA DE LOS SERVICIOS DE SALUD POR PARTE DE LOS USUARIOS.

GOBIERNO DEL ESTADO DE BAJA CALIFORNIA
SECRETARIA DE PLANEACION Y FINANZAS

AVANCE DEL CUARTO TRIMESTRE

FIS-AI

CODIGO 59 ISESALUD
PROGRAMA: 070 ATENCIÓN INTEGRAL A LA SALUD

FOLIO: 00015

SUBPROGRAMA: 02 ATENCION HOSPITALARIA

UNIDAD RESPONSABLE: 0120 SUBDIRECCION GENERAL DE SALUD

LOCALIDAD	META	UNIDAD DE MEDIDA	CANTIDAD		METAS ESPERADAS POR TRIMESTRE							
			PROG.	REAL	1		2		3		4	
					Prog.	Real	Prog.	Real	Prog.	Real	Prog.	Real

ESTATAL	REALIZAR ESTUDIOS DE LABORATORIO EN CONSULTA EXTERNA	ESTUDIO	813211.00	645036.00	187021	158952	220467	165193	205245	174590	200478	146301
	Linea Estratégica 2.1.1.1											

OBSERVACIONES Y/O JUSTIFICACION

CIERRE DEL EJERCICIO ESTA META ESTA EN RELACION DIRECTA CON LA DEMANDA DE CONSULTAS, SI EL LOGRO DE CONSULTAS FUE DE 89% AFECTA DIRECTAMENTE EL NUMERO DE ESTUDIOS DE LABORATORIO QUE SE SOLICITAN POR PACIENTE EN CONSULTA.

LOCALIDAD	META	UNIDAD DE MEDIDA	CANTIDAD		METAS ESPERADAS POR TRIMESTRE							
			PROG.	REAL	1		2		3		4	
					Prog.	Real	Prog.	Real	Prog.	Real	Prog.	Real

OBSERVACIONES Y/O JUSTIFICACION

CIERRE DEL EJERCICIO ESTA META ESTA EN RELACION DIRECTA CON LA DEMANDA DE CONSULTAS, SI EL LOGRO DE CONSULTAS FUE DE 89% AFECTA DIRECTAMENTE EL NUMERO DE ESTUDIOS DE RX QUE SE SOLICITAN POR PACIENTE EN CONSULTA.

ESTATAL	REALIZAR EL TAMIZAJE AUDITIVO AL 70% DE LOS NACIDOS VIVOS ATENDIDOS EN LOS HOSPITALES	TAMIZAJE	15676.00	12762.00	4056	3565	3678	2981	4107	3406	3835	2810
	Linea Estratégica 2.1.1.1											

OBSERVACIONES Y/O JUSTIFICACION

CIERRE DEL EJERCICIO EN ESTA META DE TAMIZAJES A NACIDOS VIVOS, EL INCREMENTO POR ARRIBA DEL 70%, FUE A EXPENSAS DE QUE TENIAMOS FUERA DE SERVICIOS DOS EQUIPOS, AL SER REPARADOS Y PUESTOS EN SERVICIO SE INCREMENTO EL NUMERO DE PRUEBAS REALIZADAS (SE CUENTA CON UN EQUIPO POR HOSPITAL) SE REPARAN EN LA CIUDAD DE MEXICO.



GOBIERNO DEL ESTADO DE BAJA CALIFORNIA
SECRETARIA DE PLANEACION Y FINANZAS

AVANCE DEL CUARTO TRIMESTRE

FIS-AI

CODIGO 59 ISESALUD
PROGRAMA: 070 ATENCIÓN INTEGRAL A LA SALUD

FOLIO: 00015

SUBPROGRAMA: 02 ATENCIÓN HOSPITALARIA

UNIDAD RESPONSABLE: 0120 SUBDIRECCION GENERAL DE SALUD

LOCALIDAD	META	UNIDAD DE MEDIDA	CANTIDAD		METAS ESPERADAS POR TRIMESTRE							
			PROG.	REAL	1		2		3		4	
					Prog.	Real	Prog.	Real	Prog.	Real	Prog.	Real
ESTATAL	BRINDAR ATENCION DEL PARTO A LAS MUJERES EMBARAZADAS QUE ACUDEN A LOS HOSPITALES GENERALES EN EL ESTADO (NACIMIENTOS ATENDIDOS)	NACIMIENTO	23794.00	21832.00	6072	5623	5700	4964	6052	6046	5970	5199
Linea Estratégica 2.1.1.1												

OBSERVACIONES Y/O JUSTIFICACION

CIERRE DEL EJERCICIO ESTA META SE LOGRA EN BASE A LA DEMANDA DE SERVICIO QUE SOLICITAN LAS MUJERES EMBARAZADAS. YA QUE ATIENDEN EN NUESTROS HOSPITALES LAS QUE LLEVAN SU CONTROL PRENATAL EN NUESTRAS UNIDADES DE PRIMER NIVEL COMO LAS QUE NO HAN TENIDO CONTROL CON NOSOTROS.

LOCALIDAD	META	UNIDAD DE MEDIDA	CANTIDAD	REAL	1		2		3		4	
					Prog.	Real	Prog.	Real	Prog.	Real	Prog.	Real
					ESTATAL	LOGRAR QUE DEL 100% DE LOS NACIMIENTOS ATENDIDOS EL 25% O MENOS SEA POR CESAREA	PORCENTAJE	25.00	167.00	25	58.31	25
Linea Estratégica 2.1.1.1												

OBSERVACIONES Y/O JUSTIFICACION

CIERRE DEL EJERCICIO EL PORCENTAJE SE INCREMENTO DE ACUERDO A LA MORBILIDAD MATERNA Y PERINATAL. SE PRESENTO UN ERROR AL MES DE JUNIO. DEBE SER EL PORENTAJE 27.42.



GOBIERNO DEL ESTADO DE BAJA CALIFORNIA
SECRETARIA DE PLANEACION Y FINANZAS

AVANCE DEL CUARTO TRIMESTRE

FIS-AI

CODIGO 59 IESALUD
PROGRAMA: 070 ATENCIÓN INTEGRAL A LA SALUD

FOLIO: 00015

SUBPROGRAMA: 02 ATENCION HOSPITALARIA

UNIDAD RESPONSABLE: 0120 SUBDIRECCION GENERAL DE SALUD

LOCALIDAD	META	UNIDAD DE MEDIDA	CANTIDAD		METAS ESPERADAS POR TRIMESTRE							
			PROG.	REAL	1		2		3		4	
			Prog.	Real	Prog.	Real	Prog.	Real	Prog.	Real	Prog.	Real

ESTATAL	BRINDAR ATENCION MEDICA HOSPITALARIA A LA POBLACION QUE PRESENTA PROBLEMAS DE SALUD	EGRESO HOSPITALARIO	42660.00	39340.00	10136	10091	10590	9995	11104	10416	10830	8838
Linea Estratégica 2.1.1.1												

OBSERVACIONES Y/O JUSTIFICACION

CIERRE DEL EJERCICIO ESTE INDICADOR TIENE UN PROBLEMA EN FECHAS DE CORTE DE INFORMACION, YA QUE EL RESULTADO DE 2014 EN EL NUMERO DE EGRESOS REFLEJA 39,340, CUANDO EL RESULTADO DE NUESTRA FUENTE DE INFORMACION OFICIAL EL SIS (SISTEMA DE INFORMACION EN SALUD) DA POR CIERRE DE 2014, 50,865 EGRESOS HOSPITALARIOS. ESTO REFLEJA PORQUE NUESTROS HOSPITALES EN EL ESTADO, SU PORCENTAJE DE OCUPACION ES POR ARRIBA DEL 10%.

LOCALIDAD	META	UNIDAD DE MEDIDA	CANTIDAD	REAL	1		2		3		4	
					Prog.	Real	Prog.	Real	Prog.	Real	Prog.	Real

ESTATAL	REALIZAR PRUEBAS A POSIBLES DONADORES DE SANGRE PARA GARANTIZAR LA TRANSFUSION DE SANGRE SEGURA	ESTUDIO	142665.00	145412.00	35336	33700	42029	42972	40108	33405	25192	35335
Linea Estratégica 2.1.1.1												

OBSERVACIONES Y/O JUSTIFICACION

CIERRE DEL EJERCICIO EN ESTA META SE OBTUVO EL 102% Y SE DEBE A LOS CONTROLES ESTRUCTOS EN LAS PRUEBAS DE SANGRE, QUE MARCA LA NORMATIVIDAD, EL CENTRO ESTATAL DE TRANSFUSION SANGUINEA Y CONTROL SANITARIO, LO QUE OCASIONA QUE AL SER MAS ESTRUCTO EN LAS PRUEBAS A CADA PERSONA, SE TENGAN QUE ANALIZAR MAYOR NUMERO DE DONADORES PARA QUE OBTENGAN EL CONTROL DE CALIDAD. CADA PACIENTE QUE SERA INTERVENIDO QUIRURGICAMENTE SE LES PIDEN DOS DONADORES. PERO EN OCASIONES TIENEN QUE LLEVAR HASTA CINCO A REALIZARSE LAS PRUEBAS.



GOBIERNO DEL ESTADO DE BAJA CALIFORNIA
SECRETARIA DE PLANEACION Y FINANZAS

AVANCE DEL CUARTO TRIMESTRE

FIS-AI

CODIGO 59 ISESALUD
PROGRAMA: 070 ATENCIÓN INTEGRAL A LA SALUD

FOLIO: 00015

SUBPROGRAMA: 02 ATENCION HOSPITALARIA

UNIDAD RESPONSABLE: 0120 SUBDIRECCION GENERAL DE SALUD

LOCALIDAD	META	UNIDAD DE MEDIDA	CANTIDAD		METAS ESPERADAS POR TRIMESTRE							
			PROG.	REAL	1		2		3		4	
					Prog.	Real	Prog.	Real	Prog.	Real	Prog.	Real
ESTATAL	REALIZAR ESTUDIOS DE LABORATORIO A PACIENTES HOSPITALIZADOS	ESTUDIO	1260257.00	1204465.00	309262	264875	331714	324470	318383	342205	300898	272915
	Linea Estratégica 2.1.1.1											

OBSERVACIONES Y/O JUSTIFICACION

CIERRE DEL EJERCICIO ESTA META ESTA EN RELACION DIRECTA CON LA DEMANDA DE HOSPITALIZACION, QUE AL MOMENTO NUESTROS HOSPITALES ESTAN ARRIBA DEL 100% DE OCUPACION HOSPITALARIA, POR LO QUE ES DE ESPERAR QUE EL NUMERO DE ESTUDIOS DE GABINETE, COMO SON DE LABORATORIO.

LOCALIDAD	META	UNIDAD DE MEDIDA	CANTIDAD		METAS ESPERADAS POR TRIMESTRE							
			PROG.	REAL	1		2		3		4	
					Prog.	Real	Prog.	Real	Prog.	Real	Prog.	Real
ESTATAL	REALIZAR ESTUDIOS DE RAYOS X A PACIENTES HOSPITALIZADOS	ESTUDIO	38831.00	38394.00	8455	8196	10375	9171	10314	11002	9687	10025
	Linea Estratégica 2.1.1.1											

OBSERVACIONES Y/O JUSTIFICACION

CIERRE DEL EJERCICIO ESTA META ESTA EN RELACION DIRECTA CON LA DEMANDA DE HOSPITALIZACION, QUE AL MOMENTO NUESTROS HOSPITALES ESTAN ARRIBA DEL 100% DE OCUPACION HOSPITALARIA, POR LO QUE ES DE ESPERAR QUE EL NUMERO DE ESTUDIOS DE GABINETE, COMO RX SE SOLICITEN EN MAYOR NUMERO.



GOBIERNO DEL ESTADO DE CALIFORNIA
SECRETARIA DE PLANEACION Y FINANZAS

AVANCE DEL CUARTO TRIMESTRE

FIS-AI

CODIGO 59 ISESALUD **FOLIO:** 00015
PROGRAMA: 070 ATENCIÓN INTEGRAL A LA SALUD
SUBPROGRAMA: 02 ATENCION HOSPITALARIA
UNIDAD RESPONSABLE: 0120 SUBDIRECCION GENERAL DE SALUD

LOCALIDAD	META	UNIDAD DE MEDIDA	CANTIDAD		METAS ESPERADAS POR TRIMESTRE							
			PROG.	REAL	1		2		3		4	
					Prog.	Real	Prog.	Real	Prog.	Real	Prog.	Real
ESTATAL	OTORGAR TRATAMIENTO A PACIENTES CON ENFERMEDADES ONCOLOGICAS	PACIENTE	2110.00	2211.00	510	505	540	568	515	599	545	539
	Linea Estratégica 2.1.1.1											

OBSERVACIONES Y/O JUSTIFICACION

CIERRE DEL EJERCICIO ESTA META NO TIENE UN INDICADOR FIJO, YA QUE DEPENDE DE EL NUMERO DE PRUEBAS DIAGNOSTICAS QUE SE REALICEN LOS USUARIOS VOLUNTARIAMENTE, QUE SE OBTIENEN EL MAYOR NUMERO DE SOSPECHOSOS Y POSITIVOS A CANCER, A LOS CUALES LES DEBEMOS OTORGAR EL TRATAMIENTO ONCOLOGICO YA QUE SE CUBRE POR EL PROGRAMA DE GASTOS CASTATROFICOS DEL SEGURO POPULAR.



IDENTIFICACIÓN DE SUBPROGRAMAS PARA EL EJERCICIO FISCAL 2014

CÓDIGO 59 - ISESALUD

PROGRAMA: 070 - ATENCIÓN INTEGRAL A LA SALUD

SUBPROGRAMA:

FOLIO:

00016

03 - CALIDAD Y SEGURIDAD EN LOS SERVICIOS DE SALUD


OBJETIVOS DEL SUBPROGRAMA:

IMPULSAR LA MEJORA CONTINUA DE LOS SERVICIOS DE SALUD, BAJO CRITERIOS DE CALIDAD, CALIDEZ Y SEGURIDAD.



RODOLFO PAULÍN VELAZCO

RESPONSABLE DEL PROGRAMA



JULIO CESAR MORA PEREZ

RESPONSABLE DEL SUBPROGRAMA

GOBIERNO DEL ESTADO DE CALIFORNIA
SECRETARIA DE PLANEACION Y FINANZAS
 AVANCE DEL CUARTO TRIMESTRE

FIS-AI

CODIGO 59 ISESALUD
PROGRAMA: 070 ATENCIÓN INTEGRAL A LA SALUD

FOLIO: 00017

SUBPROGRAMA: 03 CALIDAD Y SEGURIDAD EN LOS SERVICIOS DE SALUD

UNIDAD RESPONSABLE: 0143 DEPARTAMENTO DE CALIDAD

ACTIVIDAD INSTITUCIONAL

64 FORTALECIMIENTO DE LA CALIDAD DE LOS SERVICIOS DE SALUD

ESTRATEGIAS DEL PLAN ESTATAL DE DESARROLLO 2014 - 2019:

2.1.4.1 Mejorar la calidad de los servicios de salud a través del cumplimiento de estándares de calidad en todos los hospitales y unidades médicas del Estado.

LOCALIDAD	META	UNIDAD DE MEDIDA	CANTIDAD		METAS ESPERADAS POR TRIMESTRE							
			PROG.	REAL	1		2		3		4	
					Prog.	Real	Prog.	Real	Prog.	Real	Prog.	Real
ESTATAL	DESARROLLAR E IMPLEMENTAR LOS PROCESOS DE CALIDAD Y SEGURIDAD A LOS PACIENTES EN EL SISTEMA DE ATENCION A LA SALUD AL MENOS EN EL 80% DE LAS UNIDADES MEDICAS DEL ESTADO.	UNIDAD MEDICA	80.00	92.00	80	92	80	0	80	87	80	84
	Línea Estratégica 2.1.4.1											



IDENTIFICACIÓN DE SUBPROGRAMAS PARA EL EJERCICIO FISCAL 2014

CÓDIGO 59 - ISESALUD

PROGRAMA: 070 - ATENCIÓN INTEGRAL A LA SALUD

SUBPROGRAMA:

04 - INVESTIGACION, CAPACITACION Y PROFESIONALIZACION

FOLIO:

00018

OBJETIVOS DEL SUBPROGRAMA:

PROMOVER LA ENSEÑANZA, CAPACITACION Y ACTUALIZACION DE RECURSOS HUMANOS PARA LA SALUD ASI COMO LA GENERACION DE INVESTIGACION EN SALUD.



RODOLFO PAULÍN VELAZCO

RESPONSABLE DEL PROGRAMA



JULIO CESAR MORA PEREZ

RESPONSABLE DEL SUBPROGRAMA

GOBIERNO DEL ESTADO DE CALIFORNIA
SECRETARIA DE PLANEACION Y FINANZAS
 AVANCE DEL CUARTO TRIMESTRE

FIS-AI

CODIGO 59 ISESALUD
PROGRAMA: 070 ATENCIÓN INTEGRAL A LA SALUD

FOLIO: 00019

SUBPROGRAMA: 04 INVESTIGACION, CAPACITACION Y PROFESIONALIZACION

UNIDAD RESPONSABLE: 0140 DIRECCION DE ENSEÑANZA Y VINCULACION

ACTIVIDAD INSTITUCIONAL

75 CAPACITACION, EDUCACION E INVESTIGACION EN SALUD

ESTRATEGIAS DEL PLAN ESTATAL DE DESARROLLO 2014 - 2019:

2.8.2.2 Incrementar el porcentaje de personal capacitado en el Modelo Integrado de Atención a la Salud.

LOCALIDAD	META	UNIDAD DE MEDIDA	CANTIDAD		METAS ESPERADAS POR TRIMESTRE								
			PROG.	REAL	1		2		3		4		
					Prog.	Real	Prog.	Real	Prog.	Real	Prog.	Real	
ESTATAL	COBERTURA DEL 75% DEL PERSONAL EN SALUD CAPACITADO SOBRE LA MAYOR MORBI-MORTALIDAD EN EL ESTADO. Linea Estratégica 2.8.2.2	PERSONA	2760.00	2760.00	690	690	690	690	690	690	690	690	690



IDENTIFICACIÓN DE SUBPROGRAMAS PARA EL EJERCICIO FISCAL 2014

CÓDIGO 59 - ISESALUD

PROGRAMA: 070 - ATENCIÓN INTEGRAL A LA SALUD

SUBPROGRAMA:

05 - VIGILANCIA Y MANEJO DE RIESGOS SANITARIOS

FOLIO:

00020

OBJETIVOS DEL SUBPROGRAMA:

PROTEGER A LA POBLACION CONTRA RIESGOS SANITARIOS, MEDIANTE ACCIONES DE FOMENTO Y CONTROL SANITARIO EN ESTABLECIMIENTOS PUBLICOS, SOCIALES Y PRIVADOS, QUE INCIDEN EN SU SALUD.



RODOLFO PAULIN VELAZCO

RESPONSABLE DEL PROGRAMA



LEOPOLDO JIMENEZ SANCHEZ

RESPONSABLE DEL SUBPROGRAMA

GOBIERNO DEL ESTADO DE CALIFORNIA
SECRETARIA DE PLANEACION Y FINANZAS
 AVANCE DEL CUARTO TRIMESTRE

FIS-AI

CODIGO 59 ISESALUD
PROGRAMA: 070 ATENCIÓN INTEGRAL A LA SALUD

FOLIO: 00021

SUBPROGRAMA: 05 VIGILANCIA Y MANEJO DE RIESGOS SANITARIOS

UNIDAD RESPONSABLE: 0170 DIRECCION DE PROTECCION CONTRA RIESGOS SANITA

ACTIVIDAD INSTITUCIONAL

76 PROTECCION CONTRA RIESGOS SANITARIOS

ESTRATEGIAS DEL PLAN ESTATAL DE DESARROLLO 2014 - 2019:

2.7.2.1 Fortalecer las acciones de fomento mediante la difusión de la y normatividad sanitaria en organismos públicos, sociales y privados para prevenir riesgos sanitarios.

LOCALIDAD	META	UNIDAD DE MEDIDA	CANTIDAD		METAS ESPERADAS POR TRIMESTRE							
			PROG.	REAL	1		2		3		4	
					Prog.	Real	Prog.	Real	Prog.	Real	Prog.	Real
ESTATAL	PROTEGER A LA POBLACION CONTRA RIESGOS SANITARIOS MEDIANTE SU IDENTIFICACION Y EVALUACION, ASI COMO A TRAVES DE VERIFICACIONES Y ACCIONES DE FOMENTO.	ACCION	4409.00	6146.00	781	1062	1317	1624	1572	2201	739	1259
	Linea Estratégica 2.7.2.1											

