




BAJACALIFORNIA
GOBIERNO DEL ESTADO

SECRETARIA DE PLANEACION Y FINANZAS
SISTEMA ESTATAL DE EVALUACION DEL DESEMPEÑO
MONITOREO DE INDICADORES 2015 DE
ISESALUD
SEGUNDO TRIMESTRE



¿COMO ESTAMOS?

PROGRAMA:
GESTIÓN Y CONDUCCIÓN DE LA POLÍTICA INSTITUCIONAL

COBERTURA FUNCIONAL DE POBLACION
DE RESPONSABILIDAD DEL ISESALUD

JUN	DIC
98.55	

LA CAPACIDAD DE ATENCION DE LA POBLACION DE RESPONSABILIDAD DEL ISESALUD Y A LA CUAL SE LE BRINDA EL ACCESO A SERVICIOS DE SALUD.

ES MEJOR QUE INCREMENTE EL RESULTADO

UNIDAD DE MEDIDA: PORCENTAJE
FRECUENCIA: SEMESTRAL

RESULTADOS 2015



Jorge Cevallos de la Torre
COORDINADOR INSTITUCIONAL
JORGE CEVALLOS DE LA TORRE

Sergio Tolento Hernandez
TITULAR
SERGIO TOLENTO HERNANDEZ

Jorge Cevallos de la Torre
RESPONSABLE DEL INDICADOR
JORGE CEVALLOS DE LA TORRE

14/07/2015 4.42 PM



BAJACALIFORNIA
GOBIERNO DEL ESTADO

SECRETARIA DE PLANEACION Y FINANZAS
SISTEMA ESTATAL DE EVALUACION DEL DESEMPEÑO
MONITOREO DE INDICADORES 2015 DE
ISESALUD
SEGUNDO TRIMESTRE



Sistema Estatal de Indicadores

¿COMO ESTAMOS?

PROGRAMA:
ADMINISTRACIÓN

PORCENTAJE DE SATISFACCIÓN POR LOS SERVICIOS ADMINISTRATIVOS OTORGADOS.

	JUN	DIC
	89.44	


EL PROMEDIO DE CALIFICACIÓN QUE LOS USUARIOS INTERNOS LE OTORGAN AL ÁREA ADMINISTRATIVA RESPECTO A LOS SERVICIOS ADMINISTRATIVOS QUE LES PROPORCIONA.

UNIDAD DE MEDIDA: PORCENTAJE

FRECUENCIA: SEMESTRAL

ES MEJOR QUE INCREMENTE EL RESULTADO

RESULTADOS 2015



OBSERVACIONES:

SE REALIZARON CAMBIOS EN LAS POLÍTICAS ADMINISTRATIVAS DERIVADAS DE LAS AUDITORIAS REALIZADAS AL INSTITUTO, A LOS CUALES LAS ÁREAS QUE EFECTÚAN TRÁMITES ADMINISTRATIVOS ESTÁN EN PERIODO DE ADAPTACIÓN, IMPACTANDO EN LA PERCEPCIÓN DE SERVICIOS DE RECURSOS FINANCIEROS, HUMANOS, SERVICIOS GENERALES E INFORMÁTICA.

Jorge Cevallos
COORDINADOR INSTITUCIONAL
JORGE CEVALLOS DE LA TORRE

Sergio Tolento
TITULAR
SERGIO TOLENTO HERNÁNDEZ

Ana Luz Rivera
RESPONSABLE DEL INDICADOR
ANA LUZ RIVERA CARRANZA

15/07/2015 1.33 PM



SECRETARIA DE PLANEACION Y FINANZAS
SISTEMA ESTATAL DE EVALUACION DEL DESEMPEÑO
MONITOREO DE INDICADORES 2015 DE
ISESALUD
SEGUNDO TRIMESTRE



¿COMO ESTAMOS?

PROGRAMA:
ADMINISTRACIÓN

ÍNDICE DE EFICIENCIA PROGRAMÁTICA
PRESUPUESTAL


JUN	DIC
75.58	

EL GRADO DE CUMPLIMIENTO PROGRAMÁTICO Y PRESUPUESTAL DE LA INSTITUCIÓN AL PERIODO, CON RELACIÓN A LAS METAS PROGRAMADAS Y PRESUPUESTO ASIGNADO EN EL MISMO PERIODO DE TIEMPO.

ES MEJOR QUE INCREMENTE EL RESULTADO

UNIDAD DE MEDIDA: PORCENTAJE
FRECUENCIA: SEMESTRAL

RESULTADOS 2015



COORDINADOR INSTITUCIONAL
JORGE CEVALLOS DE LA TORRE

TITULAR
DR. SERGIO TOLENTO HERNANDEZ

RESPONSABLE DEL INDICADOR
ANA LUZ RIVERA CARRANZA

SECRETARIA DE PLANEACION Y FINANZAS
SISTEMA ESTATAL DE EVALUACION DEL DESEMPEÑO
MONITOREO DE INDICADORES 2015 DE
ISESALUD
SEGUNDO TRIMESTRE

¿COMO ESTAMOS?

PROGRAMA:
ADMINISTRACIÓN

PORCENTAJE DE CLAVES DISPONIBLES
EN ALMACÉN EN ISESALUD


MAR	JUN	SEP	DIC
78.31	92.7		

EL PORCENTAJE DE MEDICAMENTO QUE SE TIENE DISPONIBLE EN ALMACÉN PARA LAS UNIDADES DE SALUD, CON RELACIÓN AL TOTAL DE CLAVES QUE CONTEMPLA EL CUADRO BÁSICO DE MEDICAMENTOS (PLAN DE ABASTO) Y QUE DEBE SER ENTREGADO AL PACIENTE.

ES MEJOR QUE INCREMENTE EL RESULTADO

UNIDAD DE MEDIDA: PORCENTAJE
FRECUENCIA: TRIMESTRAL

RESULTADOS 2015



COORDINADOR INSTITUCIONAL
JORGE CEVALLOS DE LA TORRE

TITULAR
SERGIO TOLENTO HERNANDEZ


RESPONSABLE DEL INDICADOR
FRANCISCO FILIBERTO RODRIGUEZ MADRIGAL

10/07/2015 12.30 PM



BAJACALIFORNIA
GOBIERNO DEL ESTADO

SECRETARIA DE PLANEACION Y FINANZAS
SISTEMA ESTATAL DE EVALUACION DEL DESEMPEÑO
MONITOREO DE INDICADORES 2015 DE
ISESALUD
SEGUNDO TRIMESTRE



¿COMO ESTAMOS?

PROGRAMA:
ATENCIÓN INTEGRAL A LA SALUD

PORCENTAJE DE ÉXITO DEL
TRATAMIENTO DE LOS CASOS DE
TUBERCULOSIS PULMONAR BACILÍFERA


MAR	JUN	SEP	DIC
44.51	72.04		

EL PORCENTAJE DE CASOS NUEVOS DE TUBERCULOSIS PULMONAR QUE SE CURAN, CON RESPECTO AL TOTAL DE CASOS DIAGNOSTICADOS QUE INGRESAN A TRATAMIENTO.

UNIDAD DE MEDIDA: PORCENTAJE
FRECUENCIA: TRIMESTRAL

ES MEJOR QUE INCREMENTE EL RESULTADO

RESULTADOS 2015



OBSERVACIONES:
COHORTE ENERO-SEP 2014, INFORME PRELIMINAR A JUNIO DE 2015.

COORDINADOR INSTITUCIONAL
JORGE CEVALLOS DE LA TORRE

TITULAR
SERGIO TOLENTO HERNANDEZ

RESPONSABLE DEL INDICADOR
ROSA MARÍA HERRERA TORRES



BAJACALIFORNIA
GOBIERNO DEL ESTADO

SECRETARIA DE PLANEACION Y FINANZAS
SISTEMA ESTATAL DE EVALUACION DEL DESEMPEÑO
MONITOREO DE INDICADORES 2015 DE
ISESALUD
SEGUNDO TRIMESTRE



¿COMO ESTAMOS?

PROGRAMA:
ATENCIÓN INTEGRAL A LA SALUD

COBERTURA DE UNIDADES MÉDICAS CON
PROGRAMA DE CALIDAD OPERANDO


MAR	JUN	SEP	DIC
90.08	73.55		

EL PORCENTAJE DE UNIDADES DE ATENCIÓN MÉDICA QUE CUENTAN CON UN PROGRAMA DE CALIDAD OPERANDO PARA DAR CUMPLIMIENTO A LOS OBJETIVOS DE LA POLÍTICA DE CALIDAD DE LOS SERVICIOS DE SALUD, CON RELACIÓN AL TOTAL DE UNIDADES MÉDICAS DEL ISESALUD.

ES MEJOR QUE INCREMENTE EL RESULTADO

UNIDAD DE MEDIDA: PORCENTAJE
FRECUENCIA: TRIMESTRAL

RESULTADOS 2015



OBSERVACIONES:
INFORME PRELIMINAR A JUNIO 2015

COORDINADOR INSTITUCIONAL
JORGE CEVALLOS DE LA TORRE

TITULAR
SERGIO TOLENTO HERNANDEZ

RESPONSABLE DEL INDICADOR
JULIO CÉSAR MORA PÉREZ

10/07/2015 12.29 PM



BAJACALIFORNIA
GOBIERNO DEL ESTADO

SECRETARIA DE PLANEACION Y FINANZAS
SISTEMA ESTATAL DE EVALUACION DEL DESEMPEÑO
MONITOREO DE INDICADORES 2015 DE
ISESALUD
SEGUNDO TRIMESTRE



¿COMO ESTAMOS?

PROGRAMA:
ATENCIÓN INTEGRAL A LA SALUD

COBERTURA DE CAPACITACIÓN DEL
PERSONAL DE SALUD.

MAR	JUN	SEP	DIC
18.75	50		


UNIDAD DE MEDIDA: PORCENTAJE

FRECUENCIA: TRIMESTRAL

ES MEJOR QUE INCREMENTE EL RESULTADO

EL PORCENTAJE DEL PERSONAL DE SALUD DEL INSTITUTO DE SERVICIOS DE SALUD PÚBLICA DEL ESTADO DE BAJA CALIFORNIA (ISESALUD) QUE FUERON BENEFICIADOS CON CAPACITACIÓN EN PROBLEMAS PRIORITARIOS DE SALUD CON RELACIÓN AL TOTAL DEL PERSONAL DE SALUD DEL ISESALUD EN EL ESTADO.

RESULTADOS 2015



OBSERVACIONES:
EL RESULTADO ES ACUMULATIVO, CONFORME AVANCEN LOS TRIMESTRES EL CUMPLIMIENTO AUMENTARÁ.

Jorge Cevallos de la Torre
COORDINADOR INSTITUCIONAL
JORGE CEVALLOS DE LA TORRE

Sergio Tolento Hernandez
TITULAR
SERGIO TOLENTO HERNANDEZ

Julio César Mora Pérez
RESPONSABLE DEL INDICADOR
JULIO CÉSAR MORA PÉREZ

10/07/2015 12.29 PM



BAJACALIFORNIA
GOBIERNO DEL ESTADO

SECRETARIA DE PLANEACION Y FINANZAS
SISTEMA ESTATAL DE EVALUACION DEL DESEMPEÑO
MONITOREO DE INDICADORES 2015 DE
ISESALUD
SEGUNDO TRIMESTRE



¿COMO ESTAMOS?

PROGRAMA:
ATENCIÓN INTEGRAL A LA SALUD

COBERTURA DE VACUNACION CON
ESQUEMA COMPLETO EN NIÑOS
MENORES DE 1 AÑO DE EDAD


MAR	JUN	SEP	DIC
77.39	70.4		

EXPRESAR LA PROPORCION DE NIÑOS MENORES DE 1 AÑO DE EDAD CON ESQUEMA COMPLETO DE VACUNACION PARA SU EDAD, EN UN PERIODO DE TIEMPO DETERMINADO CON LA RELACION AL TOTAL DE NIÑOS MENORES DE UN AÑO DE EDAD ESTIMADOS DE ACUERDO AL SISTEMA DE INFORMACION SOBRE NACIMIENTOS (SINAC) PARA EL MISMO PERIODO DE TIEMPO.

ES MEJOR QUE INCREMENTE EL RESULTADO

UNIDAD DE MEDIDA: PORCENTAJE
FRECUENCIA: TRIMESTRAL

RESULTADOS 2015



OBSERVACIONES:
INFORME PRELIMINAR AL MES DE JUNIO DE 2015.

Jorge Cevallos de la Torre
COORDINADOR INSTITUCIONAL
JORGE CEVALLOS DE LA TORRE

Sergio Tolento Hernandez
TITULAR
SERGIO TOLENTO HERNANDEZ

Blanca Guadalupe Evangelista Torres
RESPONSABLE DEL INDICADOR
BLANCA GUADALUPE EVANGELISTA TORRES

10/07/2015 2.27 PM



BAJACALIFORNIA
GOBIERNO DEL ESTADO

SECRETARIA DE PLANEACION Y FINANZAS
SISTEMA ESTATAL DE EVALUACION DEL DESEMPEÑO
MONITOREO DE INDICADORES 2015 DE
ISESALUD
SEGUNDO TRIMESTRE



¿COMO ESTAMOS?

PROGRAMA:
ATENCIÓN INTEGRAL A LA SALUD

PORCENTAJE DE NACIMIENTOS POR
CESÁREA

MAR	JUN	SEP	DIC
26.06	27.87		


EL PORCENTAJE DE NACIMIENTOS POR CESÁREAS EN
UNIDADES DE ISESALUD.

ES MEJOR QUE DISMINUYA EL RESULTADO

UNIDAD DE MEDIDA: PORCENTAJE

FRECUENCIA: TRIMESTRAL

RESULTADOS 2015



OBSERVACIONES:

CESÁREAS REALIZADAS DE ACUERDO A LAS CONDICIONES
MATERNO FETALES. PRELIMINAR JUNIO 2015.

COORDINADOR INSTITUCIONAL
JORGE CEVALLOS DE LA TORRE

TITULAR
SERGIO TOLENTO HERNANDEZ

RESPONSABLE DEL INDICADOR
MARTHA XÓCHITL DÍAZ BELTRÁN

10/07/2015 2:34 PM



BAJACALIFORNIA
GOBIERNO DEL ESTADO

SECRETARIA DE PLANEACION Y FINANZAS

SISTEMA ESTATAL DE EVALUACION DEL DESEMPEÑO

MONITOREO DE INDICADORES 2015 DE ISESALUD

SEGUNDO TRIMESTRE



Sistema Estatal de Indicadores

¿COMO ESTAMOS?

PROGRAMA: ATENCIÓN INTEGRAL A LA SALUD

COBERTURA DE DETECCIÓN DE VIH EN MUJERES EMBARAZADAS EN ISESALUD


MAR	JUN	SEP	DIC
118.33	116.82		

EL PORCENTAJE DE MUJERES EMBARAZADAS A LAS QUE SE LES REALIZO LA PRUEBA DE DETECCIÓN DE VIH EN LAS UNIDADES DE SALUD DEL INSTITUTO DE SERVICIOS DE SALUD PÚBLICA CON RELACIÓN AL TOTAL DE MUJERES EMBARAZADAS QUE SE ESTIMA ATENDER DURANTE EL MISMO PERIODO.

ES MEJOR QUE INCREMENTE EL RESULTADO

UNIDAD DE MEDIDA: PORCENTAJE
FRECUENCIA: TRIMESTRAL

RESULTADOS 2015



OBSERVACIONES:
EL LOGRO ES SUPERIOR A LO PROGRAMADO YA QUE A ALGUNAS MUJERES SE LES PRÁCTICA LA DETECCIÓN EN MÁS DE UNA OCASIÓN DE ACUERDO A LAS PRÁCTICAS DE RIESGO.

COORDINADOR INSTITUCIONAL
JORGE CEVALLOS DE LA TORRE

TITULAR
SERGIO TOLENTO HERNANDEZ

RESPONSABLE DEL INDICADOR
JULIO CESAR FERNANDEZ NUÑEZ

10/07/2015 12.29 PM



BAJACALIFORNIA
GOBIERNO DEL ESTADO

SECRETARIA DE PLANEACION Y FINANZAS
SISTEMA ESTATAL DE EVALUACION DEL DESEMPEÑO
MONITOREO DE INDICADORES 2015 DE
ISESALUD
SEGUNDO TRIMESTRE



¿COMO ESTAMOS?

PROGRAMA:
ATENCIÓN INTEGRAL A LA SALUD

PORCENTAJE DE PACIENTES HIPERTENSOS EN CONTROL EN ISESALUD


MAR	JUN	SEP	DIC
37.05	39.54		

EL PORCENTAJE DE PACIENTES HIPERTENSOS CONTROLADOS MAYORES DE 19 AÑOS DE RESPONSABILIDAD (SIN SEGURIDAD SOCIAL) QUE ACUDEN A LAS UNIDADES DE PRIMER NIVEL DE ATENCIÓN DEL INSTITUTO DE SERVICIOS DE SALUD PÚBLICA DEL ESTADO DE BAJA CALIFORNIA (ISESALUD) PARA TRATAMIENTO.

ES MEJOR QUE INCREMENTE EL RESULTADO

UNIDAD DE MEDIDA: PORCENTAJE
FRECUENCIA: TRIMESTRAL

RESULTADOS 2015



OBSERVACIONES:
PRELIMINAR AL MES DE JUNIO DE 2015.

Jorge Cevallos de la Torre
COORDINADOR INSTITUCIONAL
JORGE CEVALLOS DE LA TORRE

Sergio Tolento Hernandez
TITULAR
SERGIO TOLENTO HERNANDEZ

Adrián Macías Sánchez
RESPONSABLE DEL INDICADOR
ADRIÁN MACÍAS SÁNCHEZ

10/07/2015 12.29 PM



BAJACALIFORNIA
GOBIERNO DEL ESTADO

SECRETARIA DE PLANEACION Y FINANZAS
SISTEMA ESTATAL DE EVALUACION DEL DESEMPEÑO
MONITOREO DE INDICADORES 2015 DE
ISESALUD
SEGUNDO TRIMESTRE



Sistema Estatal de Indicadores

¿COMO ESTAMOS?

PROGRAMA:
ATENCIÓN INTEGRAL A LA SALUD

PORCENTAJE DE PACIENTES DIABÉTICOS EN CONTROL EN ISESALUD

MAR	JUN	SEP	DIC
29.5	28.19		


EL PORCENTAJE DE PACIENTES DIABÉTICOS QUE MANTIENEN CIFRAS NORMALES DE GLUCOSA DE LOS QUE ACUDEN A CONSULTA EN UNIDADES DE PRIMER NIVEL DEL INSTITUTO DE SERVICIOS DE SALUD PÚBLICA DEL ESTADO DE BAJA CALIFORNIA (ISESALUD) PARA SU TRATAMIENTO.

ES MEJOR QUE INCREMENTE EL RESULTADO

UNIDAD DE MEDIDA: PORCENTAJE

FRECUENCIA: TRIMESTRAL

RESULTADOS 2015



OBSERVACIONES:
INFORME PRELIMINAR AL MES DE JUNIO 2015.

Jorge Cevallos de la Torre
COORDINADOR INSTITUCIONAL
JORGE CEVALLOS DE LA TORRE

Sergio Tolento Hernandez
TITULAR
SERGIO TOLENTO HERNANDEZ

Adrián Macías Sánchez
RESPONSABLE DEL INDICADOR
ADRIÁN MACÍAS SÁNCHEZ

10/07/2015 12.29 PM



BAJACALIFORNIA
GOBIERNO DEL ESTADO

SECRETARIA DE PLANEACION Y FINANZAS
SISTEMA ESTATAL DE EVALUACION DEL DESEMPEÑO
MONITOREO DE INDICADORES 2015 DE
ISESALUD
SEGUNDO TRIMESTRE



¿COMO ESTAMOS?

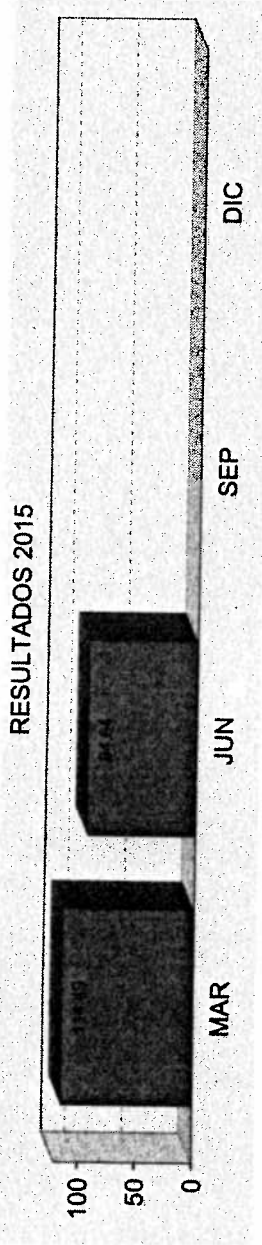
PROGRAMA:
REDUCCION DE RIESGOS QUE AFECTAN LA SALUD DE LA POBLACION

GRADO DE CUMPLIMIENTO DE VISITAS DE VERIFICACIÓN SANITARIA.	MAR	JUN	SEP	DIC
	114.48	94.64		

EL PORCENTAJE DE VISITAS DE VERIFICACIÓN SANITARIA QUE FUERON REALIZADAS CON RELACIÓN AL TOTAL DE VISITAS QUE FUERON PROGRAMADAS.

ES MEJOR QUE INCREMENTE EL RESULTADO

UNIDAD DE MEDIDA: PORCENTAJE
FRECUENCIA: TRIMESTRAL



Jorge Cevallos de la Torre
COORDINADOR INSTITUCIONAL
JORGE CEVALLOS DE LA TORRE

Sergio Tolento Hernandez
TITULAR
SERGIO TOLENTO HERNANDEZ

P.A. Leopoldo Jimenez Sanchez
RESPONSABLE DEL INDICADOR
LEOPOLDO JIMENEZ SANCHEZ

09/07/2015 2.27 PM