

Periódico Oficial

del Estado de Baja California

Órgano del Gobierno Constitucional del Estado de Baja California



Francisco Arturo Vega de Lamadrid
Gobernador del Estado
Loreto Quintero Quintero
Director

Autorizado como correspondencia de segunda clase por la Dirección General de Correos el 25 de Marzo de 1958.

Las Leyes y demás disposiciones obligan por el solo hecho de publicarse en este periódico.

Tomo CXXIII Mexicali, Baja California, 29 de abril de 2016. No. 21

Índice

PODER EJECUTIVO FEDERAL

SECRETARÍA DE SALUD

CONVENIO ESPECÍFICO DE COLABORACIÓN en Materia de Transferencia de Recursos para la Ejecución de Acciones de Próspera Programática de Inclusión Social, componente Salud, que celebran por una parte, el Ejecutivo Federal, por conducto de la Secretaría de Salud y por otra parte, el Poder Ejecutivo del Gobierno del Estado de Baja California, representado por la Secretaría de Salud e Instituto de Servicios de Salud Pública del Estado de Baja California y la Secretaría de Planeación y Finanzas, suscrito el 16 de febrero de 2016..... **3**

CONVENIO MODIFICATORIO AL CONVENIO ESPECÍFICO DE COLABORACIÓN en Materia de Transferencia de Recursos Presupuestales Federales para la Operación del Programa Unidades Médicas Móviles, número DGPLADES-UMM-CECTR-BC-01/15, suscrito por parte del Poder Ejecutivo del Gobierno del Estado de Baja California, el día 13 del mes de enero 2015 y por parte del Ejecutivo Federal el día 15 del mes de enero de 2015..... **20**

ORGANISMOS DESCENTRALIZADOS FEDERALES

TRIBUNAL UNITARIO AGRARIO DISTRITO 45, ENSENADA, B.C.

EDICTO para emplazar a las codemandadas SUJEI CONSTRUCTORES, SOCIEDAD ANÓNIMA DE CAPITAL VARIABLE y SUJEI CONSTRUCTORES, SOCIEDAD ANÓNIMA DE CAPITAL VARIABLE, por conducto de sus respectivos representantes legales, en el expediente número 269/2008, relativo al Predio ÁLAMO BONITO, Municipio de Tijuana, Baja California (**1ra. Publicación**)..... **33**

PODER EJECUTIVO ESTATAL

OFICIALÍA MAYOR DE GOBIERNO

CONVOCATORIA PÚBLICA REGIONAL No. 069 correspondiente a la Licitación Número OM-CESPM-069-2016, referente a la "Adquisición de Neumáticos para la CESPM"..... **34**

CONVOCATORIA PÚBLICA REGIONAL No. 078 correspondiente a la Licitación Número OM-CESPM-078-2016, referente a la "Adquisición de Refacciones para Mantenimiento de Equipos de la CESPM"..... **35**

CONVOCATORIA PÚBLICA REGIONAL No. 079 correspondiente a la Licitación Número OM-FIARUM-079-2016, referente al "Suministro de Retroexcavadora para el FIARUM"..... **36**

CONVOCATORIA PÚBLICA REGIONAL No. 080 correspondiente a la Licitación Número OM-CESPM-078-2016, referente a la "Contratación del Suministro de Refacciones y Materiales Eléctricos para Mantenimiento Preventivo y Correctivo a Plantas Potabilizadoras y Aguas Residuales en la Ciudad de Mexicali, Valle y San Felipe para la Comisión Estatal de Servicios Públicos de Mexicali"..... **37**

ORGANISMOS DESCENTRALIZADOS ESTATALES

INSTITUTO DE SERVICIOS DE SALUD PÚBLICA DEL ESTADO DE BAJA CALIFORNIA

CIERRE PRESUPUESTAL correspondiente al ejercicio fiscal 2015..... **38**

INSTITUTO DEL DEPORTE Y LA CULTURA FÍSICA DE BAJA CALIFORNIA


CIERRE PRESUPUESTAL Y CUENTA PÚBLICA correspondiente al ejercicio fiscal 2015..... **45**


Estado de Actividades
Del 1 de enero al 31 de diciembre de 2015 y del 1 de enero al 31 de diciembre 2014
 (Pesos)

Ente Público: Instituto de Servicios de Salud Publica del Estado de Baja California

Concepto	2015	2014	Concepto	2015	2014
INGRESOS Y OTROS BENEFICIOS			GASTOS Y OTRAS PÉRDIDAS		
(NOTA II.1)					
Ingresos de la Gestión	37,373,852	14,261,870	Gastos de Funcionamiento (NOTA II.2)	3,509,305,019	2,973,066,864
Impuestos	0	0	Servicios Personales	2,336,990,194	2,116,955,103
Cuotas y Aportaciones de Seguridad Social	0	0	Materiales y Suministros	633,567,290	475,025,337
Contribuciones de Mejoras	0	0	Servicios Generales	538,747,535	181,086,424
Derechos	0	0	Transferencia, Asignaciones, Subsidios y Otras Ayudas (NOTA II.3)	6,337,570	35,484,629
Productos de Tipo Corriente	0	0	Transferencias Internas y Asignaciones al Sector Público	0	0
Aprovechamientos de Tipo Corriente	183,703	202,881	Transferencias al Resto del Sector Público	0	0
Ingresos por Venta de Bienes y Servicios	37,190,150	16,058,990	Subsidios y Subvenciones	0	11,068,269
Ingresos no Comprendidos en las Fracciones de la Ley de Ingresos Causados en Ejercicios Fiscales Anteriores Pendientes de Liquidación o Cancelación	0	0	Ayudas Sociales	2,175,221	0
Participaciones, Aportaciones, Transferencias, Asignaciones, Subsidios y Otras Ayudas	3,101,304,674	3,019,947,856	Pensiones y Jubilaciones	0	0
Participaciones y Aportaciones	1,191,215,862	2,029,934,266	Transferencias a Fideicomisos Mandatos y Contratos Análisis	0	0
Transferencia, Asignaciones, Subsidios y Otras Ayudas	1,910,088,812	990,013,590	Transferencias a la Seguridad Social	0	0
Otros Ingresos y Beneficios	521,108,634	308,411,805	Donativos	4,162,349	14,416,360
Ingresos Financieros	9,763,078	6,552,174	Transferencias al Exterior	0	0
Incremento por Variación de Inventarios	0	0	Participaciones y Aportaciones	4,841,601	0
Disminución del Exceso de Estimaciones por Pérdida o Deterioro u Obsolescencia	0	0	Participaciones	0	0
Disminución del Exceso de Provisiones	0	0	Aportaciones	0	0
Otros ingresos y Beneficios Varios	511,345,556	301,859,631	Convenios	4,841,601	0
Total de Ingresos y Otros Beneficios	3,659,787,161	3,344,621,531	Intereses, Comisiones y Otros Gastos de la Deuda Pública	0	0
			Intereses de la Deuda Pública	0	0
			Comisiones de la Deuda Pública	0	0
			Gastos de la Deuda Pública	0	0
			Costo por Coberturas	0	0
			Apoyos Financieros	0	0
			Otros Gastos y Pérdidas Extraordinarias	970,925	629,208
			Estimaciones, Depreciaciones, Deterioros, Obsolescencia y Amortizaciones	965,103	0
			Provisiones	0	0
			Disminución de Inventarios	0	0
			Aumento por Insuficiencia de Estimaciones por Pérdida o Deterioro y Obsolescencia	0	0
			Aumento por Insuficiencia de Provisiones	0	0
			Otros Gastos	5,822	629,208
			Inversión Pública	0	0
			Inversión Pública no Capitalizable	0	0
			Total de Gastos y Otras Pérdidas	3,521,455,115	3,000,180,701
			Resultados del Ejercicio (Ahorro/Desahorro)	138,332,046	335,440,831

En protesta de decir verdad declaramos que los Estados Financieros y sus Notas son razonablemente correctos y responsabilidad del emisor.


 DR. JESÚS MARÍA GARCÍA GARCÍA
 DIRECTOR GENERAL DEL INSTITUTO DE SERVICIOS DE SALUD PÚBLICA DEL ESTADO DE BAJA CALIFORNIA


 DR. FRANCISCO JUAN GONZÁLEZ
 DIRECTOR GENERAL DEL INSTITUTO DE SERVICIOS DE SALUD PÚBLICA DEL ESTADO DE BAJA CALIFORNIA

Estado de Situación Financiera
 Del 1 de enero al 31 de diciembre de 2015 y 1 de enero al 31 de diciembre de 2014
 (Pisos)
 Instituto de Servicios de Salud Pública del Estado de Baja California

CONCEPTO		2015	2014	CONCEPTO		2015	2014
ACTIVO	PASIVO						
Activo Circulante	Pasivo Circulante						
Efectivo y Equivalentes (NOTA 1)	Cuentas por Pagar a Corto Plazo (NOTA 15)	611,262,278	294,782,051			440,282,144	217,826,418
Derechos a Recibir Efectivo o Equivalentes (NOTA 2)	Documentos por Pagar a Corto Plazo (NOTA 16)	19,833,280	19,141,865			0	1,681,587
Derechos a Recibir Bienes o Servicios (NOTA 7)	Personas a Corto Plazo de la Deuda Pública a Largo Plazo	225,061,474	219,830,247			0	0
Activos Intangibles (NOTA 3)	Títulos y Valores a Corto Plazo	0	0			0	0
Estimación por Pérdidas o Deterioro de Activos Circulantes	Préstamos Otorgados a Corto Plazo	262,418,231	389,757,836			0	0
Otros Activos Circulantes	Finanzas y Bienes de Terceros en Garantía y/o Administración a Corto Plazo	0	0			0	0
	Provisiones a Corto Plazo	0	0			0	0
Total de Activos Circulantes	Total de Pasivos Circulantes	1,119,443,328	1,108,827,113			440,282,144	217,826,418
Activo No Circulante	Pasivo No Circulante						
Inversiones Financieras a Largo Plazo	Cuentas por Pagar a Largo Plazo	0	0				
Derechos a Recibir Efectivo o Equivalentes a Largo Plazo	Documentos por Pagar a Largo Plazo	0	0				
Bienes Inmuebles, Infraestructura y Construcciones en Proceso	Deuda Pública a Largo Plazo	638,379,317	569,488,919			4,307,861	0
Bienes Muebles (NOTA 4)	Préstamos Otorgados a Largo Plazo	838,752,248	852,728,525			0	0
Activos Intangibles (NOTA 4)	Finanzas y Bienes de Terceros en Garantía y/o Administración a Largo Plazo	30,085,456	19,832,897			0	0
Depreciación, Deterioro y Amortización Acumulada de Bienes	Provisiones a Largo Plazo	0	0			0	0
Activos Diferidos	Total de Pasivos No Circulantes	0	0			4,307,861	0
Estimación por Pérdidas o Deterioro de Activos No Circulantes	Total del Pasivo	0	0			444,590,178	217,826,418
Total de Activos No Circulantes	HACIENDA PÚBLICA PATRIMONIO (NOTA 8)	1,817,142,052	1,472,866,141			30,380,103	30,380,103
Total del Activo	Hacienda Pública Patrimonio Contribuido	2,736,600,387	2,577,893,254			0	0
	Aportaciones					0	0
	Donaciones de Capital					0	0
	Adquisición de la Hacienda Pública / Patrimonio					0	0
	Hacienda Pública Patrimonio Generado (NOTA 9)					2,240,820,108	2,338,877,678
	Resultados del Ejercicio (Nuevo / Deterioro)					138,332,048	339,440,831
	Resultados de Ejercicios Anteriores					2,102,488,060	(994,316,844)
	Reservas					0	0
	Reservas					0	0
	Reafirmaciones de Resultados de Ejercicios Anteriores					0	0
	Exceso o Insuficiencia en la Acumulación de la Hacienda					0	0
	Resultado por Prácticas Inerentes					0	0
	Resultado por Transmisión de Activos no Monetarios					0	0
	Total Hacienda Pública Patrimonio (NOTA 10)					2,280,810,212	2,344,561,778
	Total del Pasivo y Hacienda Pública Patrimonio					2,736,600,387	2,577,893,254

Hecho en la ciudad de San Felipe de los Rios, Baja California Sur, a los 29 días del mes de abril del 2016.

[Firma]
 Director General del ISSS

[Firma]
 Director General del ISSS

Estado de Cambios en la Situación Financiera
 Del 1 de enero al 30 de diciembre de 2015 y del 1 de enero al 31 de diciembre 2014
 (Pesos)

Ente Público: **Id Pública del Estado de Baja California**

Concepto	Origen	Aplicación	Concepto	Origen	Aplicación
ACTIVO	309,150,232	486,767,365	PASIVO	228,536,266	1,681,587
Activo Circulante	309,150,232	321,656,454	Pasivo Circulante	224,228,305	1,681,587
Efectivo y Equivalentes (NOTA I.1)	0	316,500,227	Cuentas por Pagar a Corto Plazo (NOTA I.5)	224,228,305	0
Derechos a Recibir Efectivo o Equivalentes (NOTA I.2)	171,808,696	0	Documentos por Pagar a Corto Plazo (NOTA I.6)	0	1,681,587
Derechos a Recibir Bienes o Servicios (NOTA I.2)	0	5,156,227	Porción a Corto Plazo de la Deuda Pública a Largo Plazo	0	0
Inventarios	0	0	Títulos y Valores a Corto Plazo	0	0
Almacenes (NOTA I.3)	137,341,537	0	Pasivos Diferidos a Corto Plazo	0	0
Estimación por Pérdida o Deterioro de Activos Circulantes	0	0	Fondos y Bienes de Terceros en Garantía y/o Administración a Corto Plazo	0	0
Otros Activos Circulantes	0	0	Provisiones a Corto Plazo	0	0
Activo No Circulante	0	145,110,911	Pasivo No Circulante	4,307,981	0
Inversiones Financieras a Largo Plazo	0	0	Cuentas por Pagar a Largo Plazo	0	0
Derechos a Recibir Efectivo o Equivalentes a Largo Plazo	0	0	Documentos por Pagar a Largo Plazo	4,307,981	0
Bienes Inmuebles, Infraestructura y Construcciones en Proceso (NOTA I.4)	0	39,832,398	Deuda Pública a Largo Plazo	0	0
Bienes Muebles (NOTA I.4)	0	87,025,724	Pasivos Diferidos a Largo Plazo	0	0
Activos Intangibles (NOTA I.4)	0	18,252,789	Fondos y Bienes de Terceros en Garantía y/o en Administración a Largo Plazo	0	0
Depreciación, Deterioro y Amortización Acumulada de Bienes	0	0	Provisiones a Largo Plazo	0	0
Activos Diferidos	0	0	HACIENDA PÚBLICA/ PATRIMONIO (NOTA III)	127,871,219	187,108,785
Estimación por Pérdida o Deterioro de Activos no Circulantes	0	0	Hacienda Pública/Patrimonio Contribuido	0	0
Otros Activos no Circulantes	0	0	Aportaciones	0	0
			Donaciones de Capital	0	0
			Actualización de la Hacienda Pública / Patrimonio	0	0
			Hacienda Pública/Patrimonio Generado	127,871,219	187,108,785
			Resultados del Ejercicio (Ahorro / Desahorro)	0	197,108,785
			Resultados de Ejercicios Anteriores	127,871,219	0
			Revalúos	0	0
			Reservas	0	0
			Rectificaciones de Resultados de Ejercicios Anteriores	0	0
			Exceso o Insuficiencia en la Actualización de la Hacienda Pública/Patrimonio	0	0
			Resultado por Posición Monetaria	0	0
			Resultado por Tenencia de Activos no Monetarios	0	0

Bajo protesta de decir verdad declaramos que los Estados Financieros y sus Notas son razonablemente correctos y responsabilidad del emisor

LIC. JESÚS MARRÍN GARCÍA
 SUBDIRECTOR GENERAL DE
 ADMINISTRACIÓN DEL ESTADO


DR. FRANCISCO VERA GONZÁLEZ
 DIRECTOR GENERAL DEL DESALGO

Estado de Variación en la Hacienda Pública
Del 1 de enero al 31 de diciembre de 2015
(pesos)

Ente Público: Instituto de Servicios de Salud Pública del Estado de Baja California

Concepto	Hacienda Pública/Patrimonio Contribuido	Hacienda Pública/Patrimonio Generado de Ejercicios Anteriores	Hacienda Pública/Patrimonio Generado del Ejercicio	Ajustes por Cambios de Valor	TOTAL
Rectificaciones de Resultados de Ejercicios Anteriores	0	0	0	0	0
Patrimonio Neto Inicial Ajustado del Ejercicio	0	0	0	0	0
Aportaciones	0	0	0	0	0
Donaciones de Capital	0	0	0	0	0
Actualización de la Hacienda Pública/Patrimonio	0	0	0	0	0
Variaciones de la Hacienda Pública/Patrimonio Neto del Ejercicio	0	1,994,316,844	335,440,831	0	2,329,757,675
Resultados del Ejercicio (Ahorro/Desahorro)	0	0	335,440,831	0	335,440,831
Resultados de Ejercicios Anteriores	0	1,994,316,844	0	0	1,994,316,844
Revalúos	0	0	0	0	0
Reservas	0	0	0	0	0
Hacienda Pública/Patrimonio Neto Final del Ejercicio 2014	0	1,994,316,844	335,440,831	0	2,329,757,675
<hr/>					
Cambios en la Hacienda Pública/Patrimonio Neto del Ejercicio 2015	0	0	0	0	0
Aportaciones	0	0	0	0	0
Donaciones de Capital	0	0	0	0	0
Actualización de la Hacienda Pública/Patrimonio	0	0	0	0	0
Variaciones de la Hacienda Pública/Patrimonio Neto del Ejercicio 2015	0	127,871,219	138,332,046	0	266,203,265
Resultados del Ejercicio (Ahorro/Desahorro)	0	0	138,332,046	0	138,332,046
Resultados de Ejercicios Anteriores	0	127,871,219	0	0	127,871,219
Revalúos	0	0	0	0	0
Reservas	0	0	0	0	0
Saldo Neto en la Hacienda Pública / Patrimonio 2015	0	2,122,188,063	138,332,046	0	2,260,520,109

Bajo protesta de decir verdad declaramos que los Estados Financieros y sus Notas son razonablemente correctos y responsabilidad del emisor



 LIC. JESÚS MARÍA GONZÁLEZ
 SUBSECRETARIO GENERAL DE ADMINISTRACIÓN DEL SE SALUD


 DR. FRANCISCO VIERA GONZÁLEZ
 DIRECTOR GENERAL DEL SE SALUD

510000 Total	510001 OTROS MOBILIARIOS Y EQUIPOS DE ADMIN	57,600	608,484	(440,048)	228,019	196,358	196,358	196,358	196,358	196,358
		1,310,882	18,494,834	(4,188,815)	15,617,101	14,728,441	14,728,441	14,728,441	14,728,441	14,728,441
	521001 EQUIPOS Y APARATOS AUDIOVISUALES	-	538,597	(50,196)	488,399	402,038	402,038	402,038	402,038	402,038
	523001 CÁMARAS FOTOGRAFICAS Y DE VIDEO	-	104,180	(31,195)	72,984	72,478	72,478	72,478	72,478	72,478
	529001 OTRO MOBILIARIO Y EQUIPO EDUCACIONA	-	325,300	(180,938)	144,362	144,362	144,362	144,362	144,362	144,362
520000 Total		-	968,067	(262,332)	705,725	618,878	618,878	618,878	618,878	618,878
	531001 EQUIPO MÉDICO Y DE LABORATORIO	-	66,339,386	(18,254,704)	50,081,682	41,290,484	41,290,484	41,290,484	41,290,484	41,290,484
	532001 INSTRUMENTAL MÉDICO Y DE LABORATOR	-	4,190,450	(871,802)	3,318,647	1,868,503	1,868,503	1,868,503	1,868,503	1,868,503
530000 Total		-	70,529,836	(17,126,506)	53,400,529	43,158,986	43,158,986	43,158,986	43,158,986	43,158,986
	541001 VEHÍCULOS Y EQUIPO TERRESTRE	800,000	12,659,747	(1,829,513)	11,827,234	11,807,093	11,807,093	11,807,093	11,807,093	11,807,093
	542001 CARROCERIAS Y REMOLQUES	-	250,500	-	250,500	250,500	250,500	250,500	250,500	250,500
540000 Total		800,000	12,907,247	(1,829,513)	12,077,734	12,057,593	12,057,593	12,057,593	12,057,593	12,057,593
	581001 MAQUINARIA Y EQUIPO AGROPECUARIO	-	1,238,350	(975)	1,234,375	1,234,375	1,234,375	1,234,375	1,234,375	1,234,375
	582001 MAQUINARIA Y EQUIPO INDUSTRIAL	7,200	807,128	(7,864)	806,832	592,580	592,580	592,580	592,580	592,580
	584001 MAQUINARIA Y EQUIPO DE AIRE ACONDICI	99,981	18,402,811	(14,455,887)	4,046,905	2,594,967	2,594,967	2,594,967	2,594,967	2,594,967
	585001 EQUIPO DE COMUNICACIÓN Y TELECOMUN	-	4,188,083	(3,912,678)	253,364	205,189	205,189	205,189	205,189	205,189
	586001 EQUIPOS DE GENERACIÓN ELÉCTRICA, AP	-	838,981	(122,568)	514,385	441,110	441,110	441,110	441,110	441,110
	587001 HERRAMIENTAS Y MÁQUINAS-HERRAMIENT	68,000	52,586	(86,424)	74,142	71,025	71,025	71,025	71,025	71,025
	589001 OTROS EQUIPOS	-	150,335	(3,885)	146,650	144,020	144,020	144,020	144,020	144,020
580000 Total		195,181	25,251,232	(18,589,940)	8,876,473	5,283,286	5,283,286	5,283,286	5,283,286	5,283,286
	587001 LICENCIAS INFORMÁTICAS E INTELLECTU	-	16,185,413	(15,385,519)	799,894	774,435	774,435	774,435	774,435	774,435
		-	86,800	-	86,800	86,800	86,800	86,800	86,800	86,800
590000 Total		-	16,272,213	(15,385,519)	859,494	844,035	844,035	844,035	844,035	844,035
600000 Total	TOTAL CAPÍTULO 600000 DE BIENES MUEBLES E INMUEBLES	2,308,083	144,405,219	(37,172,226)	88,887,087	78,721,187	78,721,187	78,721,187	78,721,187	78,721,187
620000 Total	622001 EDIFICACIONES NO HABITACIONALES EN B	-	36,149,179	(3,156,169)	32,990,011	17,438,156	17,438,156	17,438,156	17,438,156	17,438,156
620000 Total		-	37,929,179	(4,936,169)	32,990,011	17,438,156	17,438,156	17,438,156	17,438,156	17,438,156
	TOTAL CAPÍTULO 600000 DE INVERSIÓN EN OBRA PÚBLICA	-	37,961,898	(4,961,898)	32,990,011	17,438,186	17,438,186	17,438,186	17,438,186	17,438,186


 LIC. JAIMÉ MÉNDEZ
 Subdirector General de Planeación
 ADMINISTRACIÓN GENERAL DEL ESTADO




 DR. FRANCISCO PEÑA GONZÁLEZ
 DIRECTOR GENERAL DEL IMBALSO