

CONVENIO ESPECÍFICO EN MATERIA DE MINISTRACIÓN DE SUBSIDIOS PARA EL FORTALECIMIENTO DE ACCIONES DE SALUD PÚBLICA EN LAS ENTIDADES FEDERATIVAS, QUE CELEBRAN, POR UNA PARTE, EL EJECUTIVO FEDERAL, A TRAVÉS DE LA SECRETARÍA DE SALUD, A LA QUE EN ADELANTE SE LE DENOMINARÁ **"LA SECRETARÍA"**, POR CONDUCTO DEL DR. PABLO ANTONIO KURI MORALES, SUBSECRETARIO DE PREVENCIÓN Y PROMOCIÓN DE LA SALUD, ASISTIDO POR EL DR. EDUARDO JARAMILLO NAVARRETE, DIRECTOR GENERAL DE PROMOCIÓN DE LA SALUD; EL DR. CUITLÁHUAC RUIZ MATUS, DIRECTOR GENERAL DE EPIDEMIOLOGÍA; LA T.R. MARÍA VIRGINIA GONZÁLEZ TORRES, SECRETARIA TÉCNICA DEL CONSEJO NACIONAL DE SALUD MENTAL; EL DR. ARTURO GARCÍA CRUZ, SECRETARIO TÉCNICO DEL CONSEJO NACIONAL PARA LA PREVENCIÓN DE ACCIDENTES; EL DR. EDUARDO PESQUEIRA VILLEGAS, DIRECTOR GENERAL DEL CENTRO NACIONAL DE EQUIDAD DE GÉNERO Y SALUD REPRODUCTIVA; EL DR. JESÚS FELIPE GONZÁLEZ ROLDÁN, DIRECTOR GENERAL DEL CENTRO NACIONAL DE PROGRAMAS PREVENTIVOS Y CONTROL DE ENFERMEDADES; LA DRA. PATRICIA ESTELA URIBE ZÚÑIGA, DIRECTORA GENERAL DEL CENTRO NACIONAL PARA LA PREVENCIÓN Y EL CONTROL DEL VIH/SIDA; Y EL DR. JUAN LUIS GERARDO DURÁN ARENAS, DIRECTOR GENERAL DEL CENTRO NACIONAL PARA LA SALUD DE LA INFANCIA Y LA ADOLESCENCIA; Y POR LA OTRA PARTE, EL PODER EJECUTIVO DEL GOBIERNO DEL ESTADO DE BAJA CALIFORNIA, A QUIEN EN LO SUCESIVO SE LE DENOMINARÁ **"LA ENTIDAD"**, REPRESENTADO POR EL DR. GUILLERMO TREJO DOZAL, SECRETARIO DE SALUD Y DIRECTOR GENERAL DEL INSTITUTO DE SERVICIOS DE SALUD PÚBLICA DEL ESTADO DE BAJA CALIFORNIA Y EL MTRO. BLADIMIRO HERNÁNDEZ DÍAZ, SECRETARIO DE PLANEACIÓN Y FINANZAS, A LAS QUE AL ACTUAR DE MANERA CONJUNTA SE LES DENOMINARÁ **"LAS PARTES"**, CONFORME A LOS ANTECEDENTES, DECLARACIONES Y CLÁUSULAS SIGUIENTES:

ANTECEDENTES

I. Con fecha 17 de julio de 2012, **"LA SECRETARÍA"** y **"LA ENTIDAD"** celebraron el **ACUERDO MARCO DE COORDINACIÓN**, con el objeto de facilitar la concurrencia en la prestación de servicios en materia de salubridad general y fijar las bases y mecanismos generales a fin de ministrar recursos presupuestarios federales y/o insumos federales, mediante la suscripción de los instrumentos específicos correspondientes, para coordinar la participación de **"LA ENTIDAD"** con **"LA SECRETARÍA"**, en términos de los artículos 9 y 13, apartado B de la Ley General de Salud, en lo sucesivo **"EL ACUERDO MARCO"**.

II. De conformidad con lo establecido en la cláusula **SEGUNDA** de **"EL ACUERDO MARCO"**, los Convenios Específicos que al efecto se celebren serán suscritos por **EL DR. GUILLERMO TREJO DOZAL, SECRETARIO DE SALUD Y DIRECTOR GENERAL DEL INSTITUTO DE SERVICIOS DE SALUD PÚBLICA DEL ESTADO DE BAJA CALIFORNIA Y EL MTRO. BLADIMIRO HERNÁNDEZ DÍAZ, SECRETARIO DE PLANEACIÓN Y FINANZAS** por parte de **"LA ENTIDAD"**, y por la Subsecretaría de Prevención y Promoción de la Salud por sí misma, o asistida por los titulares de las unidades administrativas y órganos desconcentrados que tiene adscritos, por parte de **"LA SECRETARÍA"**.

III. **"LA SECRETARÍA"** tiene dentro de sus objetivos, la atención de los retos de la salud que enfrenta el país, a los cuales se han asociado metas estratégicas, líneas de acción y actividades que corresponden a las prioridades del sector salud para contribuir al logro de sus objetivos, y destaca, en materia de salud pública, el fortalecer e integrar las acciones de promoción de la salud, prevención y control de enfermedades, las cuales se concretan en 36 *Programas de Acción Específicos*, en lo sucesivo **"LOS PROGRAMAS"**.

DECLARACIONES

I. **"LA SECRETARÍA"** declara que:

I.1. El Dr. Pablo Antonio Kuri Morales, en su carácter de Subsecretario de Prevención y Promoción de la Salud tiene la competencia y legitimidad suficiente y necesaria para suscribir el presente Convenio Específico, según se desprende de lo previsto en los artículos 8, fracción XVI y 10 del Reglamento Interior de la Secretaría de Salud, así como el Artículo Único, fracción III, del Acuerdo mediante el cual se adscriben orgánicamente las unidades de la Secretaría de Salud, publicado en el Diario Oficial de la Federación el 11 de marzo de 2010, modificado por el diverso publicado en el citado

órgano de difusión oficial el 12 de enero de 2015, cargo que se acredita con la copia fotostática del nombramiento, la cual se acompaña como parte del **Anexo 1** de este instrumento.



I.2. La Subsecretaría de Prevención y Promoción de la Salud, entre otras atribuciones, le corresponde, proponer al Secretario de Salud las políticas en las materias de prevención y promoción de la salud, de control de enfermedades, de salud mental, así como establecer las estrategias de ejecución, coordinación, dirección, supervisión y evaluación de aquellas políticas aprobadas por el Secretario de Salud; además, coordinar el desarrollo de los centros nacionales de Programas Preventivos y Control de Enfermedades, para la Salud de la Infancia y la Adolescencia, de Equidad de Género y Salud Reproductiva y para la Prevención y Control del VIH/SIDA, de conformidad con lo dispuesto en el artículo 10 del Reglamento Interior de la Secretaría de Salud.

I.3. Las direcciones generales de Promoción de la Salud y de Epidemiología, así como los secretariados técnicos de los consejos nacionales de Salud Mental y para la Prevención de Accidentes, son unidades administrativas de la Secretaría de Salud, de conformidad con lo dispuesto en el artículo 2, apartado B, fracciones XII, XVII Bis, XIX y XXI, del Reglamento Interior de la Secretaría de Salud, adscritas a la Subsecretaría de Prevención y Promoción de la Salud, con las atribuciones que se contienen en los artículos 28, 32 Bis 2, 35 y 35 Bis 2 del citado Reglamento; y que los centros nacionales de Equidad de Género y Salud Reproductiva; de Programas Preventivos y Control de Enfermedades; para la Prevención y el Control del VIH/SIDA y para la Salud de la Infancia y la Adolescencia, son órganos desconcentrados de la Secretaría de Salud, de conformidad con lo establecido en el artículo 2, apartado C, fracciones II, VII, VIII y IX, del Reglamento Interior de la Secretaría de Salud, con las atribuciones que se contienen en los artículos 36, 37, 38, 40, 45, 46 y 47 del citado Reglamento, cuyos titulares se encuentran plenamente facultados para suscribir el presente Convenio Específico y acreditan sus cargos mediante sus respectivos nombramientos que en copia fotostática se acompañan como parte del **Anexo 1** del presente instrumento.

I.4. De acuerdo con lo establecido en el Reglamento Interior de la Secretaría de Salud, a las unidades administrativas y órganos desconcentrados adscritos a la Subsecretaría de Prevención y Promoción de la Salud, les corresponde, entre otras atribuciones, proponer las políticas y estrategias nacionales de los programas de prevención y promoción de la salud; participar en el ámbito de sus respectivas competencias en la instrumentación del Sistema de Protección Social en Salud; promover la celebración de acuerdos de coordinación con los gobiernos de las entidades federativas; establecer los procedimientos para la instrumentación y operación de la Estrategia de Prevención y Promoción de la Salud; y proponer o definir los mecanismos que permitan el control en el suministro y la distribución oportuna, suficiente y de calidad del material y los insumos utilizados en **"LOS PROGRAMAS"**.

I.5. Cada una de las unidades administrativas y órganos desconcentrados adscritos a la Subsecretaría de Prevención y Promoción de la Salud cuentan con la disponibilidad presupuestaria correspondiente para hacer frente a los compromisos derivados de la suscripción del presente instrumento.

I.6. Para los efectos del presente Convenio Específico señala como domicilio el ubicado en la calle de Lieja número 7, Colonia Juárez, Cuauhtémoc, Código Postal 06600, en la Ciudad de México.



II. "LA ENTIDAD" declara que:

1. Que el Estado de Baja California, es una Entidad Federativa Libre y Soberana que forma parte integrante de la Federación, de conformidad con lo establecido en los artículos 40, 42 fracción I y 43 de la Constitución Política de los Estados Unidos Mexicanos, y artículos 1 y 4 de la Constitución del Estado Libre y Soberano de Baja California.
2. Que el Secretario de Salud del Estado y Director General del Instituto de Servicios de Salud Pública del Estado de Baja California, asiste a la suscripción del presente Convenio Específico, de conformidad con el artículo 17, fracción X, 32 y 41 de la Ley Orgánica de la Administración Pública del Estado de Baja California, así como los artículos 1, 2, 3 y 17 del Decreto por el cual se crea el Instituto de Servicios de Salud Pública del Estado de Baja California.
3. Que de conformidad con los artículos 17 Fracción III y 24 fracciones I, XIII, XVI y XVII de la Ley Orgánica de la Administración Pública del Estado de Baja California, la Secretaría de Planeación y Finanzas, es una dependencia de la Administración Pública Centralizada, que tiene entre sus atribuciones coordinar la planeación del desarrollo estatal, así como formular y aplicar la política hacendaria, crediticia y del gasto público del Gobierno del Estado; administrar los fondos y valores del Gobierno del Estado, incluyendo su aplicación con base en el presupuesto anual de egresos; llevar el ejercicio, control, seguimiento, y de inversión de la administración pública centralizada y paraestatal, los derivados del convenios o de acciones concertadas de desarrollo integral que con tal fin celebre el Gobierno del Estado con la Federación y los Municipios, así como vigilar la administración y ejercicio de los recursos de los mismos. A la suscripción del presente Convenio asiste su titular, de conformidad con los artículos 8 y 10 fracciones I, XX, y XXXI del Reglamento Interno de la Secretaría de Planeación y Finanzas.
4. Que para todos los efectos legales relacionados con este Convenio Específico señala como su domicilio el ubicado en: Tercer piso del edificio del Poder Ejecutivo ubicado en Calzada Independencia y Avenida de los Héroes número 994, Centro Cívico y Comercial, de la Ciudad de Mexicali, Baja California, C.P. 21000.

Expuesto lo anterior, toda vez que la Ley Federal de Presupuesto y Responsabilidad Hacendaria dispone en sus artículos 74 y 75, que los titulares de las dependencias y entidades de la Administración Pública Federal, con cargo a cuyos presupuestos se autorice la ministración de subsidios, serán responsables en el ámbito de sus competencias, de que éstos se otorguen y ejerzan conforme a las disposiciones generales aplicables, así como que dichas ministraciones se sujeten a los criterios de objetividad, equidad, transparencia, publicidad, selectividad y temporalidad que en dicha Ley se señalan, "LAS PARTES" celebran el presente Convenio Específico al tenor de las siguientes:

CLÁUSULAS

PRIMERA. OBJETO.- El presente Convenio Especifico tiene por objeto ministrar recursos presupuestarios federales, en carácter de subsidios, así como insumos federales a "LA ENTIDAD" para coordinar su participación con "LA SECRETARÍA", en términos de lo previsto en los artículos 9 y 13, apartado B de la Ley General de Salud, en la ejecución de "LOS PROGRAMAS", que comprende la realización de intervenciones y el cumplimiento de metas de cada uno de ellos, a fin de permitir a "LA ENTIDAD" su adecuada instrumentación, así como fortalecer la integralidad de las acciones de Prevención y Promoción de la Salud.

En los Anexos 2, 3 y 5 del presente instrumento, se mencionan "LOS PROGRAMAS" en los que se aplicarán tales recursos y en el Anexo 4 se precisan los Programas-Indicadores-Metas que sobre el particular asumen "LA ENTIDAD" y "LA SECRETARÍA", anexos que debidamente firmados por "LAS PARTES" forman parte del mismo.

La ministración de recursos federales que efectúe "LA SECRETARÍA" a "LA ENTIDAD", se realizará conforme a la tabla siguiente:

Handwritten signatures and a circled number 3.

NO.	UNIDAD RESPONSABLE / PROGRAMA DE ACCIÓN	CLAVE DEL PROGRAMA PRESUPUESTARIO	MONTO MÁXIMO A CARGO DE "LA SECRETARÍA" (Pesos)		
			RECURSOS PRESUPUESTARIOS FEDERALES	INSUMOS FEDERALES	TOTAL
310 DIRECCIÓN GENERAL DE PROMOCIÓN DE LA SALUD					
1	Promoción de la Salud y Determinantes Sociales		0.00	0.00	0.00
2	Entornos y Comunidades Saludables	P018	1,372,240.00	0.00	1,372,240.00
3	Alimentación y Actividad Física	U008	6,000,000.00	0.00	6,000,000.00
Subtotal			7,372,240.00	0.00	7,372,240.00
313 SECRETARIADO TÉCNICO DEL CONSEJO NACIONAL DE SALUD MENTAL					
1	Salud Mental		0.00	0.00	0.00
Subtotal			0.00	0.00	0.00
315 SECRETARIADO TÉCNICO DEL CONSEJO NACIONAL PARA LA PREVENCIÓN DE ACCIDENTES					
1	Seguridad Vial	P018	1,070,000.00	0.00	1,070,000.00
2	Prevención de Accidentes en Grupos Vulnerables	P018	410,000.00	0.00	410,000.00
Subtotal			1,480,000.00	0.00	1,480,000.00
316 DIRECCIÓN GENERAL DE EPIDEMIOLOGÍA					
1	Sistema Nacional de Vigilancia Epidemiológica	U009	1,610,447.00	0.00	1,610,447.00
2	SINAVE (Componente de Vigilancia por Laboratorio)	P018, U009	1,365,947.00	58,105.00	1,424,052.00
Subtotal			2,976,394.00	58,105.00	3,034,499.00
K00 CENTRO NACIONAL PARA LA PREVENCIÓN Y EL CONTROL DEL VIH/SIDA					
1	Respuesta al VIH/SIDA e ITS	P016	744,000.00	0.00	744,000.00
Subtotal			744,000.00	0.00	744,000.00
L00 CENTRO NACIONAL DE EQUIDAD DE GÉNERO Y SALUD REPRODUCTIVA					
1	Prevención y Control del Cáncer de la Mujer	P020	7,637,322.62	0.00	7,637,322.62
2	Salud Materna y Perinatal	P020	8,581,796.15	0.00	8,581,796.15
3	Salud Sexual y Reproductiva para Adolescentes	P020	1,091,011.51	0.00	1,091,011.51
4	Planificación Familiar y Anticoncepción	P020	1,170,475.00	0.00	1,170,475.00
5	Prevención y Atención de la Violencia Familiar y de Género	P020	4,465,700.00	44,060.85	4,509,760.85
6	Igualdad de Género en Salud	P020	354,670.00	0.00	354,670.00
Subtotal			23,300,975.28	44,060.85	23,345,036.13
O00 CENTRO NACIONAL DE PROGRAMAS PREVENTIVOS Y CONTROL DE ENFERMEDADES					
1	Prevención y Control de la Rabia Humana	P018, U009	31,260.00	97,421.12	128,681.12
2	Prevención y Control de la Brucelosis		0.00	0.00	0.00
3	Prevención y Control de la Rickettsiosis	P018, U009	962,245.00	1,273,090.00	2,235,335.00
4	Prevención y Control de Dengue y Otros Vectores	U009	3,025,830.00	3,516,853.99	6,542,683.99
5	Prevención y Control del Paludismo	U009	745,930.00	0.00	745,930.00
6	Eliminación de la Oncocercosis		0.00	0.00	0.00
7	Prevención y Control de la Enfermedad de Chagas		0.00	0.00	0.00
8	Prevención y Control de las Leishmaniasis		0.00	0.00	0.00
9	Prevención y Control de la Intoxicación por Picadura de Alacrán		0.00	0.00	0.00
10	Prevención y Control de la Diabetes	U008	1,699,970.54	0.00	1,699,970.54
11	Prevención y Control de la Obesidad y Riesgo Cardiovascular	U008	3,529,905.00	0.00	3,529,905.00
12	Atención del Envejecimiento	U008	337,612.20	0.00	337,612.20

Handwritten signature and initials, possibly "AFASPE", written vertically on the right side of the page.

13	Prevención, Detección y Control de los Problemas de Salud Bucal	U009	101,595.00	0.00	101,595.00
14	Prevención y Control de la Tuberculosis	P018	0.00	1,928,436.52	1,928,436.52
15	Eliminación de la Lepra		0.00	0.00	0.00
16	Atención de Urgencias Epidemiológicas y Desastres		0.00	0.00	0.00
17	Prevención de Enfermedades Diarréicas Agudas y Cólera		0.00	0.00	0.00
18	Prevención y Control de las Enfermedades Respiratorias e Influenza	U009	10,000.00	0.00	10,000.00
Subtotal			10,444,347.74	6,815,801.63	17,260,149.37
R00 CENTRO NACIONAL PARA LA SALUD DE LA INFANCIA Y LA ADOLESCENCIA					
1	Vacunación Universal	E036	3,148,730.00	57,038,801.60	60,187,531.60
2	Salud para la Infancia y la Adolescencia	P018	657,670.00	0.00	657,670.00
3	Cáncer en la Infancia y la Adolescencia	P018	608,140.00	0.00	608,140.00
Subtotal			4,414,540.00	57,038,801.60	61,453,341.60
Total de recursos federales a ministrar a "LA ENTIDAD"			50,732,497.02	63,956,769.08	114,689,266.10

La ministración de recursos presupuestarios federales que realice "LA SECRETARÍA" a "LA ENTIDAD", se hará considerando la estacionalidad del gasto y, en su caso, el calendario presupuestario autorizado por la Secretaría de Hacienda y Crédito Público, a través del Sistema Integral de Administración Financiera Federal (SIAFF).

Los recursos presupuestarios federales otorgados a "LA ENTIDAD" se considerarán devengados para "LA SECRETARÍA", a partir de que ésta realice la entrega de los mismos a La Secretaría de Planeación y finanzas de "LA ENTIDAD", no así para "LA ENTIDAD".

SEGUNDA. MINISTRACIÓN.- Para el cumplimiento del objeto del presente instrumento, "LA SECRETARÍA", con cargo a su presupuesto, ministrará a "LA ENTIDAD" recursos federales, en carácter de subsidios, hasta por la cantidad de \$114,689,266.10 (CIENTO CATORCE MILLONES SEISCIENTOS OCHENTA Y NUEVE MIL DOSCIENTOS SESENTA Y SEIS PESOS 10/100 M.N), para la realización de las intervenciones y el cumplimiento de las metas que contemplan "LOS PROGRAMAS".

Los recursos presupuestarios federales por un monto de \$50,732,497.02 (CINCUENTA MILLONES SETECIENTOS TREINTA Y DOS MIL CUATROCIENTOS NOVENTA Y SIETE PESOS 02/100 M.N), se radicarán a La Secretaría de Planeación y finanzas de "LA ENTIDAD", en la cuenta bancaria productiva específica que ésta establezca para tal efecto, en forma previa a la entrega de los recursos, en la institución de crédito bancaria que la misma determine, informando de ello a "LA SECRETARÍA". Los recursos presupuestarios a que se hace alusión, se ministrarán conforme al calendario establecido en el Anexo 3 del presente instrumento.

La Secretaría de Planeación y finanzas de "LA ENTIDAD", se obliga a ministrar los recursos a que se refiere el párrafo anterior a la Unidad Ejecutora, junto con los rendimientos financieros que se generen en la cuenta bancaria productiva específica que ésta establezca para tal efecto, en un plazo no mayor a 5 días hábiles, contados a partir de que "LA SECRETARÍA" le radique dichos recursos, de conformidad con "EL ACUERDO MARCO".

Para efectos de este Convenio Específico se entenderá como Unidad Ejecutora a la Secretaría de Salud y/o Instituto de Servicios de Salud Pública del Estado de Baja California.

Los recursos presupuestarios federales ministrados, que después de radicados en La Secretaría de Planeación y finanzas de "LA ENTIDAD", no hayan sido ministrados a la Unidad Ejecutora, o que una vez ministrados a esta última, no sean ejercidos en los términos de este Convenio, serán considerados por "LA SECRETARÍA" como recursos ociosos, debiendo "LA ENTIDAD" proceder a su reintegro junto con sus rendimientos financieros al Erario Federal (Tesorería de la Federación), dentro de los 15 días naturales siguientes en que lo requiera "LA SECRETARÍA". Dicho reintegro aplicará también en aquellos casos en que los recursos sean desviados para propósitos distintos a los autorizados en el presente instrumento.

Los insumos federales que suministre **"LA SECRETARÍA"** a **"LA ENTIDAD"**, por un monto total de \$63,956,769.08 (**SESENTA Y TRES MILLONES NOVECIENTOS CINCUENTA Y SEIS MIL SETECIENTOS SESENTA Y NUEVE PESOS 08/100 M.N.**), serán entregados directamente a la **Secretaría de Salud y/o Instituto de Servicios de Salud Pública del Estado de Baja California**.

Los insumos federales que no sean destinados en tiempo y forma a **"LOS PROGRAMAS"** señalados en el **Anexo 5** de este Convenio Específico, serán considerados por **"LA SECRETARÍA"** como recursos ociosos, por lo que las unidades administrativas u órganos desconcentrados responsables de **"LOS PROGRAMAS"**, podrán solicitar su devolución para reasignarlos.

"LAS PARTES" convienen expresamente que los recursos presupuestarios federales e insumos federales otorgados en el presente Convenio Específico, no son susceptibles de presupuestarse en los ejercicios fiscales siguientes, por lo que no implica el compromiso de ministraciones posteriores en el ejercicio en curso, ni en ejercicios fiscales subsecuentes con cargo a la Federación para complementar la infraestructura y el equipamiento que pudiera derivar del objeto del presente instrumento, ni de operaciones inherentes a las obras y equipamientos, ni para cualquier otro gasto administrativo o de operación vinculado con el objeto del mismo.

TERCERA. VERIFICACIÓN DEL DESTINO DE LOS RECURSOS FEDERALES.- Para asegurar la transparencia en la aplicación y comprobación de los recursos federales ministrados, **"LA SECRETARÍA"** y **"LA ENTIDAD"** convienen en sujetarse a lo siguiente:

1. **"LA SECRETARÍA"** verificará, por conducto de las unidades administrativas u órganos desconcentrados responsables de cada uno de **"LOS PROGRAMAS"**, que los recursos presupuestarios federales ministrados e insumos federales suministrados con motivo del presente Convenio Específico, sean destinados para fortalecer la integralidad de las acciones de prevención y promoción de la salud de **"LOS PROGRAMAS"** a que se refiere la Cláusula Primera, sin perjuicio de las atribuciones que en la materia correspondan a otras instancias competentes del Ejecutivo Federal.
2. Los recursos presupuestarios federales e insumos federales que **"LA SECRETARÍA"** se compromete a ministrar y suministrar, respectivamente, a **"LA ENTIDAD"**, a través de las unidades administrativas u órganos desconcentrados responsables de cada uno de **"LOS PROGRAMAS"**, estarán sujetos a la disponibilidad presupuestaria y a las autorizaciones correspondientes, de conformidad con las disposiciones jurídicas aplicables y de acuerdo con el calendario que para tal efecto se establezca.
3. **"LA SECRETARÍA"**, por conducto de las unidades administrativas u órganos desconcentrados responsables de **"LOS PROGRAMAS"**, podrá controlar, vigilar, supervisar, dar seguimiento y evaluar en todo momento las obligaciones que asume **"LA ENTIDAD"**, así como la aplicación y destino de los recursos presupuestarios federales e insumos federales que se le entregan en el marco del presente instrumento.
4. **"LA SECRETARÍA"**, por conducto de las unidades administrativas u órganos desconcentrados responsables de **"LOS PROGRAMAS"**, aplicará las medidas que procedan de acuerdo con la normativa vigente y, en su caso, suspenderá o cancelará las subsecuentes ministraciones de recursos presupuestarios federales, cuando éstos no hayan sido aplicados por **"LA ENTIDAD"**, para los fines objeto del presente Convenio Específico, o bien, se haya aplicado en contravención a sus cláusulas, o a las de **"EL ACUERDO MARCO"**.
5. **"LA SECRETARÍA"**, a través de las unidades administrativas u órganos desconcentrados responsables de cada uno de **"LOS PROGRAMAS"**, practicará, cuando lo considere necesario, visitas de supervisión a efecto de observar los avances de **"LOS PROGRAMAS"**, estando obligada **"LA ENTIDAD"**, a la entrega del formato de certificación del gasto que se obtenga del **Sistema de Información para la Administración del Fondo para el Fortalecimiento de Acciones de Salud Pública en las Entidades Federativas**, en adelante, **"SIAFFASPE"**, así como a exhibir la documentación comprobatoria y justificatoria del gasto, que sustente y fundamente la aplicación de los recursos citados en la Cláusula Primera del presente instrumento.

Handwritten signature and the number 6.

6. Para el control, vigilancia, supervisión, seguimiento y evaluación de los recursos presupuestarios federales e insumos federales que en virtud de este instrumento son ministrados y suministrados, respectivamente, a **"LA ENTIDAD"**, **"LA SECRETARÍA"** ha implementado el **"SIAFFASPE"**, como una herramienta informática, utilizada para apoyar la comprobación del gasto de los recursos presupuestarios federales ministrados a **"LA ENTIDAD"**.

CUARTA. INDICADORES Y METAS.- Los recursos federales que ministre **"LA SECRETARÍA"** a **"LA ENTIDAD"**, se aplicarán en **"LOS PROGRAMAS"** a que se refiere la Cláusula Primera del presente instrumento, a fin de alcanzar las metas con base en los indicadores que se establecen en el **Anexo 4** del presente instrumento.

QUINTA. APLICACIÓN.- Los recursos presupuestarios federales e insumos federales que ministre y suministre, respectivamente, **"LA SECRETARÍA"** a **"LA ENTIDAD"**, serán destinados, ejercidos y aplicados en forma exclusiva en las intervenciones y cumplimiento de metas de acuerdo a los indicadores que contemplan **"LOS PROGRAMAS"**, en términos de lo estipulado en la Cláusula Primera de este Instrumento.

Los recursos presupuestarios federales, a que refiere el párrafo anterior, deberán ser ejercidos con cargo a las partidas de gasto autorizadas por las unidades administrativas u órganos desconcentrados responsables de cada uno de **"LOS PROGRAMAS"**, a través del **"SIAFFASPE"**, en el **Módulo de Reportes-Presupuestación-Ramo 12**, (Formato Reporte de ramo 12 por entidad federativa, programa, fuente de financiamiento e insumo, bien o servicio).

Los recursos presupuestarios federales que se ministren con motivo de la celebración de este Convenio Específico no podrán desviarse hacia cuentas en las que **"LA ENTIDAD"** maneje otro tipo de recursos ni traspasarse a otros conceptos de gasto y se registrarán conforme a su naturaleza, como gasto corriente o gasto de capital, de conformidad con el Clasificador por Objeto del Gasto para la Administración Pública Federal.

La alineación de los recursos presupuestarios del Ramo 33, Aportación Estatal, y Otra, así como los de la Comisión Nacional de Protección Social en Salud, ANEXO IV y Fondo de Protección contra Gastos Catastróficos, a que hace referencia el **APÉNDICE** del presente Convenio, no forman parte de los recursos federales ministrados por **"LA SECRETARÍA"** a **"LA ENTIDAD"** con motivo del presente Convenio, ya que sólo se señalan para efectos informativos, por lo que el control, vigilancia y supervisión respecto de la aplicación, ejercicio y comprobación de dichos recursos, serán responsabilidad de quienes tienen a su cargo dichas fuentes de financiamiento. En consecuencia, la información de la distribución de los recursos referidos en el presente párrafo se incluye sólo para efectos de la evaluación de la eficiencia y eficacia de **"LOS PROGRAMAS"**.

Las contrataciones de personal que realice **"LA ENTIDAD"** con los recursos presupuestarios federales que se ministren con motivo de la celebración de este Convenio Específico, se deberán realizar aplicando los perfiles contenidos en el Catálogo Sectorial de Puestos, vigente, las disposiciones administrativas de contratación de personal que establezca la Dirección General de Recursos Humanos de **"LA SECRETARÍA"** y los aspectos técnicos que para la operación de **"LOS PROGRAMAS"** se establezcan en el **"SIAFFASPE"**.

SEXTA. DOCUMENTOS PARA EL EJERCICIO Y COMPROBACIÓN DE RECURSOS.- Los requisitos y especificaciones, para el ejercicio y comprobación de recursos ministrados a través del presente Convenio, establecidos en los Criterios para la Contratación de Personal con Recursos del Ramo 12, 2018, así como en los Criterios para la Comprobación del Gasto, 2018, registrados en el **"SIAFFASPE"**, son de carácter obligatorio para **"LAS PARTES"** y forman parte integrante del presente instrumento.

SÉPTIMA. GASTOS ADMINISTRATIVOS.- **"LAS PARTES"** convienen en que los gastos administrativos que deriven del cumplimiento del presente instrumento jurídico, deberán ser realizados por **"LA ENTIDAD"** con cargo a sus recursos propios.

OCTAVA. OBLIGACIONES DE "LA ENTIDAD"- **"LA ENTIDAD"**, adicionalmente a las obligaciones establecidas en **"EL ACUERDO MARCO"**, deberá:

I. Registrar en el Módulo de Presupuesto-Registro de la Recepción, del **"SIAFFASPE"**, dentro de los 5 días hábiles siguientes a la recepción de los recursos ministrados por **"LA SECRETARÍA"**, objeto del presente Convenio, el archivo

Handwritten signatures and initials at the bottom of the page, including a large 'X' mark on the right side.

electrónico, en formato PDF, el recibo del Comprobante Fiscal Digital por Internet, CFDI, con el cual acredite la recepción de dichos recursos.

II. Aplicar la totalidad de los recursos presupuestarios federales e insumos federales a que se refiere la Cláusula Primera de este Convenio Específico, exclusivamente para coordinar su participación con **"LA SECRETARÍA"**, en la ejecución de **"LOS PROGRAMAS"**, con estricta sujeción a los índices, indicadores y metas señalados en el **Anexo 4** del presente instrumento, por lo que se hace responsable del ejercicio, uso, aplicación y destino de los citados recursos federales.

III. Entregar a **"LA SECRETARÍA"**, a través de las unidades administrativas u órganos desconcentrados que tienen a cargo cada uno de **"LOS PROGRAMAS"**, los certificados del gasto que se obtengan del **"SIAFFASPE"**, respecto de la comprobación del gasto de los recursos presupuestarios federales ministrados, así como de los reintegros a la Tesorería de la Federación que realice **"LA ENTIDAD"**, elaborados y validados por el titular de la **Secretaría de Salud y/o Instituto de Servicios de Salud Pública del Estado de Baja California**, o por aquel servidor público en quien éste delegue dichas funciones, conforme a la normativa aplicable en **"LA ENTIDAD"**.

IV. Obtener la documentación comprobatoria del gasto de los recursos presupuestarios federales objeto de este Convenio Específico, la cual deberá estar a nombre de la **Secretaría de Salud y/o Instituto de Servicios de Salud Pública del Estado de Baja California** y cumplir con los requisitos establecidos en los artículos 29 y 29-A del Código Fiscal de la Federación, así como con los requisitos que establezcan los **Criterios para la Comprobación del Gasto, 2018** señalados en el **"SIAFFASPE"**. Dicha documentación comprobatoria se deberá cancelar con la leyenda **"Operado"**, y se identificará con el nombre de **"LOS PROGRAMAS"** en los que se haya efectuado el gasto haciéndose mención expresa a que dichas erogaciones corresponden al ejercicio fiscal 2018.

V. Registrar en el Módulo de Registro de Comprobaciones del **"SIAFFASPE"**, en formato PDF, la documentación comprobatoria y justificatoria del gasto, que soportará los certificados del gasto, generados a través del **"SIAFFASPE"**, que se entreguen a las unidades administrativas y órganos desconcentrados.

VI. Mantener bajo su custodia, a través de la **Secretaría de Salud y/o Instituto de Servicios de Salud Pública del Estado de Baja California**, por lo menos 5 años posteriores a su expedición, la documentación comprobatoria original de carácter técnico, administrativo y operativo del cumplimiento de las metas a que hace referencia el **Anexo 4** del presente instrumento, y en su caso, proporcionarla cuando ésta le sea requerida por **"LA SECRETARÍA"**, por la Secretaría de Hacienda y Crédito Público y/o las instancias de fiscalización federales que correspondan, así como la información adicional que éstas últimas llegaran a requerirle.

VII. Mantener bajo su custodia, a través de la **Secretaría de Salud y/o Instituto de Servicios de Salud Pública del Estado de Baja California**, por lo menos 5 años a partir de la fecha de su expedición, la documentación comprobatoria y justificatoria original de los recursos presupuestarios federales erogados, y en su caso, proporcionarla cuando ésta le sea requerida por **"LA SECRETARÍA"**, por la Secretaría de Hacienda y Crédito Público y/o las instancias de fiscalización federales que correspondan, así como la información adicional que éstas últimas llegaran a requerirle.

VIII. Mantener bajo su custodia, a través de la **Secretaría de Salud y/o Instituto de Servicios de Salud Pública del Estado de Baja California**, la documentación comprobatoria original de los insumos federales suministrados, hasta en tanto la misma le sea requerida por **"LA SECRETARÍA"** y en su caso, proporcionarla cuando ésta le sea requerida por **"LA SECRETARÍA"**, por la Secretaría de Hacienda y Crédito Público y/o las instancias de fiscalización federales que correspondan, así como la información adicional que éstas últimas llegaran a requerirle.

IX. Informar a **"LA SECRETARÍA"**, a través de las unidades administrativas u órganos desconcentrados responsables de cada uno de **"LOS PROGRAMAS"**, mediante los formatos que se generan a través del Módulo Informes Trimestrales del **"SIAFFASPE"**, y con los requisitos solicitados en dicho Módulo, dentro de los 20 días hábiles siguientes a la terminación de los tres primeros trimestres del ejercicio fiscal 2018 y a más tardar el 15 de marzo del 2019, el informe correspondiente al cuarto trimestre del ejercicio 2018, sobre la aplicación, destino y resultados obtenidos de los recursos presupuestarios federales e insumos federales ministrados y suministrados, respectivamente, así como del avance de **"LOS PROGRAMAS"**, incluyendo el cumplimiento de las intervenciones y metas con base en sus indicadores, a que se refiere la Cláusula Primera de este Convenio Específico, así como el avance y, en su caso, resultados finales de las acciones realizadas para el cumplimiento de objeto del presente instrumento.

X. Reportar de manera oportuna y con la periodicidad establecida en la normativa vigente, los datos para el Sistema Nacional de Vigilancia Epidemiológica, así como para los sistemas de información específicos establecidos por las direcciones generales de Promoción de la Salud y de Epidemiología, los secretariados técnicos de los consejos nacionales de Salud Mental y para la Prevención de Accidentes y por los centros nacionales de Equidad de Género y Salud Reproductiva; de Programas Preventivos y Control de Enfermedades; para la Prevención y el Control del VIH/SIDA y para la Salud de la Infancia y la Adolescencia.

XI. Manejar adecuadamente el ciclo logístico para la conservación y distribución oportuna de los insumos federales que se le suministren con motivo de este instrumento.

XII. Mantener en condiciones óptimas de operación, los sistemas de red de frío para el mantenimiento de los insumos y vigilar la vigencia de los insumos federales suministrados de aplicación directa a la población de su circunscripción territorial, evitando la caducidad de los mismos.

XIII. Verificar que todos los procedimientos referentes a la remodelación, modificación, ampliación y equipamiento de los laboratorios de referencia epidemiológica que se realicen en **"LA ENTIDAD"** cumplan con lo dispuesto por las leyes, reglamentos, decretos, circulares y normas de las autoridades competentes en materia de salubridad, protección ecológica y de medio ambiente que rijan en el ámbito federal.

XIV. Registrar como activos fijos, los bienes muebles que serán adquiridos con cargo a los recursos presupuestarios federales objeto de este instrumento, de conformidad con las disposiciones jurídicas vigentes en materia de ejercicio, registro y contabilidad del gasto público gubernamental.

XV. Registrar en su contabilidad los recursos presupuestarios federales ministrados e insumos federales suministrados con motivo del presente Convenio Específico, una vez devengados conforme al avance del ejercicio e informar de ello en la cuenta pública de la Hacienda Pública Estatal y en los demás informes que le sean requeridos, sin que por ello pierdan su carácter federal, por lo que en su asignación, ejercicio, ejecución y comprobación se sujetará a las disposiciones federales aplicables.

XVI. Contratar con recursos de **"LA ENTIDAD"**, y mantener vigentes las pólizas de seguros y de mantenimientos preventivo y correctivo de los bienes muebles que sean adquiridos con cargo a los recursos presupuestarios federales objeto de este instrumento.

XVII. Contratar los recursos humanos calificados para la consecución de las intervenciones de **"LOS PROGRAMAS"** y, en su caso, proporcionar las facilidades, viáticos y transportación para la asistencia a los cursos de capacitación, entrenamiento o actualización que señalen las direcciones generales de Promoción de la Salud y de Epidemiología, los secretariados técnicos de los consejos nacionales de Salud Mental y para la Prevención de Accidentes y por los centros nacionales de Equidad de Género y Salud Reproductiva; de Programas Preventivos y Control de Enfermedades; para la Prevención y el Control del VIH/SIDA y para la Salud de la Infancia y la Adolescencia, con cargo a los recursos federales que se ministren con motivo del presente Convenio, con apego a los Lineamientos por los que se establecen medidas de austeridad en el gasto de operación en las dependencias y entidades de la Administración Pública Federal, o bien, con cargo a los recursos de la **Secretaría de Salud y/o Instituto de Servicios de Salud Pública del Estado de Baja California** de **"LA ENTIDAD"**, de acuerdo con lo que para tal efecto se señale en el **"SIAFFASPE"**.

XVIII. Entregar de manera mensual a la Dirección General de Recursos Humanos de **"LA SECRETARÍA"**, los reportes de nómina del personal contratado con cargo a los recursos que se ministren con motivo del presente instrumento, de conformidad con los plazos y la vigencia establecidos en **"LOS PROGRAMAS"**, los cuales deberán contener al menos: el nombre, Registro Federal de Contribuyentes, Clave Única de Registro de Población, código (de acuerdo al catálogo de puestos y tabulador de sueldos de las ramas médica, paramédica y grupos afines vigente), Clave Única de Establecimientos de Salud, fecha de ingreso, vigencia del contrato, detalle y resumen de percepciones, deducciones, percepción neta, quincena de pago.

XIX. Mantener actualizados los indicadores de desempeño, así como evaluar los resultados que se obtengan con los mismos.



XX. Con base en el seguimiento de las metas de los indicadores y en los resultados de las evaluaciones realizadas, establecer medidas de mejora continua para el cumplimiento de las metas para las que se destinan los recursos federales ministrados.

XXI. Informar sobre la suscripción de este Convenio Específico al órgano técnico de fiscalización de la legislatura local en **"LA ENTIDAD"**.

XXII. Publicar el presente Convenio Específico en el órgano de difusión oficial de **"LA ENTIDAD"**.

XXIII. Difundir en su página de Internet **"LOS PROGRAMAS"** financiados con los recursos que le serán ministrados mediante el presente instrumento, incluyendo los avances y resultados físicos y presupuestarios, en los términos de las disposiciones jurídicas aplicables.

XXIV. Reintegrar a la Tesorería de la Federación, conforme a los plazos y requisitos previstos en el artículo 17 de la Ley de Disciplina Financiera de las Entidades Federativas y los Municipios, los recursos presupuestarios federales ministrados que al 31 de diciembre de 2018 no hayan sido devengados.

XXV. Reintegrar a la Tesorería de la Federación, dentro de los 15 días naturales siguientes al cierre del ejercicio, los rendimientos financieros que generen los recursos presupuestarios federales ministrados por **"LA SECRETARÍA"**, e informar a las diferentes instancias fiscalizadoras, cuando así lo requieran, el monto y fecha de dicho reintegro.

La autenticidad de la documentación justificatoria y comprobatoria de los recursos presupuestarios federales erogados a que se refiere la fracción VI de esta Cláusula, será responsabilidad de la **Secretaría de Salud y/o Instituto de Servicios de Salud Pública del Estado de Baja California**.

NOVENA. OBLIGACIONES DE "LA SECRETARÍA".- **"LA SECRETARÍA"**, por conducto de las unidades administrativas u órganos desconcentrados responsables de cada uno de **"LOS PROGRAMAS"**, estará obligada a:

I. Ministran los recursos presupuestarios federales a **La Secretaría de Planeación y finanzas de "LA ENTIDAD"**, señalados en la Cláusula Primera del presente instrumento de conformidad con el **Anexo 3** de este Convenio Específico.

II. Suministrar los insumos federales a **la Secretaría de Salud y/o Instituto de Servicios de Salud Pública del Estado de Baja California de "LA ENTIDAD"**, señalados en la Cláusula Primera del presente instrumento, de conformidad con lo establecido y detallado en el **Anexo 5** de este Convenio Específico.

III. Verificar que los recursos presupuestarios federales e insumos federales que se ministren y suministren, respectivamente, no permanezcan ociosos y que sean destinados únicamente para **"LOS PROGRAMAS"** a que se refiere la Cláusula Primera de este Convenio Específico, sin perjuicio de las atribuciones que en la materia correspondan a otras instancias de fiscalización federales.

IV. Abstenerse de intervenir en el procedimiento de asignación de los contratos, convenios o de cualquier otro instrumento jurídico que formalice **"LA ENTIDAD"** para cumplir con el objeto para el cual serán destinados los recursos presupuestarios federales ministrados.

V. Proporcionar la asesoría técnica necesaria a **"LA ENTIDAD"** a fin de garantizar el cumplimiento del objeto del presente instrumento, en los tiempos y para la prestación de los servicios relacionados con las materias de salubridad general.

VI. Practicar, cuando lo considere necesario, visitas de supervisión y establecer mecanismos para asegurar la aplicación de los recursos federales ministrados y el cumplimiento del objeto del presente instrumento.

VII. Aplicar las medidas que procedan de acuerdo con la normativa aplicable e informar, a través de la Subsecretaría de Prevención y Promoción de la Salud, a la Secretaría de la Función Pública, a la Auditoría Superior de la Federación, a la Secretaría de la Contraloría estatal o equivalente de **"LA ENTIDAD"**, así como a la Dirección General de

Programación, Organización y Presupuesto de **“LA SECRETARÍA”** y, ésta a su vez, a la Secretaría de Hacienda y Crédito Público, los casos en que: a) Se determine suspender o cancelar la ministración de los recursos presupuestarios federales objeto de este convenio y b) Se reintegre a la Tesorería de la Federación los recursos federales que se hayan ministrados a **“LA ENTIDAD”**.

VIII. Informar en la cuenta pública de la Hacienda Pública Federal y en los demás informes que sean requeridos, sobre la aplicación de los recursos presupuestarios federales ministrados e insumos federales suministrados con motivo del presente Convenio Específico.

IX. Dar seguimiento trimestralmente, en coordinación con **“LA ENTIDAD”**, sobre el avance en el cumplimiento del objeto del presente instrumento.

X. Realizar, en el ámbito de su competencia, el control, vigilancia, seguimiento y evaluación de los recursos presupuestarios federales e insumos federales que en virtud de este instrumento serán ministrados y suministrados, respectivamente, a **“LA ENTIDAD”** de conformidad con las disposiciones jurídicas aplicables en materia del ejercicio del gasto público federal, lo anterior, sin perjuicio de las acciones de verificación, control, evaluación y fiscalización a que hace referencia la Cláusula Décima del presente instrumento.

XI. Con base en el seguimiento de las metas de los indicadores y en los resultados de las evaluaciones realizadas, establecer medidas de mejora continua para el cumplimiento de los objetivos para los que se destinan los recursos presupuestarios federales e insumos federales.

XII. Emitir a más tardar el 15 de marzo de 2019, mediante el formato que se genere a través del **“SIAFFASPE”** el Acta de Conciliación de Insumos.

XIII. Informar sobre la suscripción de este Convenio Específico, a la Auditoría Superior de la Federación.


XIV. Publicar el presente Convenio Específico en el Diario Oficial de la Federación.

XV. Difundir en su página de Internet **“LOS PROGRAMAS”** financiados con los recursos que serán ministrados mediante el presente instrumento, incluyendo los avances y resultados físicos y presupuestarios, en términos de las disposiciones jurídicas aplicables.

DÉCIMA. ACCIONES DE CONTROL, VIGILANCIA, SUPERVISIÓN, SEGUIMIENTO Y EVALUACIÓN.- Los recursos presupuestarios federales e insumos que ministre **“LA SECRETARÍA”** a **“LA ENTIDAD”** con motivo del presente instrumento no pierden su carácter federal, por lo que el control, vigilancia, supervisión, seguimiento y evaluación, corresponderá a **“LA SECRETARÍA”**, a la Secretaría de Hacienda y Crédito Público, así como a las instancias de fiscalización federales que correspondan en sus respectivos ámbitos de competencia, sin perjuicio de las acciones de control, vigilancia, supervisión, seguimiento y evaluación que, en coordinación con las instancias de fiscalización federales, realicen los órganos de fiscalización de **“LA ENTIDAD”** y se llevarán a cabo de conformidad con las disposiciones jurídicas vigentes en materia del ejercicio del gasto público federal.

DÉCIMA PRIMERA. RELACIÓN LABORAL.- Queda expresamente estipulado por **“LAS PARTES”**, que el personal contratado, empleado o comisionado por cada una de ellas para dar cumplimiento al presente instrumento jurídico, guardará relación laboral únicamente con aquella que lo contrató, empleó o comisionó, por lo que asumen plena responsabilidad por este concepto, sin que en ningún caso, la otra parte pueda ser considerada como patrón sustituto o solidario, obligándose en consecuencia, cada una de ellas, a sacar a la otra, en paz y a salvo, frente a cualquier reclamación, demanda o sanción, que su personal pretendiese fincar o entablar en su contra, deslindándose desde ahora de cualquier responsabilidad de carácter laboral, civil, penal, administrativa o de cualquier otra naturaleza jurídica que en ese sentido se les quiera fincar.

DÉCIMA SEGUNDA. VIGENCIA.- El presente Convenio Específico comenzará a surtir sus efectos a partir de la fecha de su suscripción y se mantendrán en vigor hasta el **31 de diciembre de 2018**.



DÉCIMA TERCERA. MODIFICACIONES AL CONVENIO.- “LAS PARTES” acuerdan que el presente Convenio Específico podrá modificarse de común acuerdo y por escrito, sin alterar su estructura y en estricto apego a las disposiciones jurídicas aplicables. Las modificaciones al Convenio Específico obligarán a sus signatarios a partir de la fecha de su firma y deberán publicarse en el Diario Oficial de la Federación y en el órgano de difusión oficial de “LA ENTIDAD”.

En caso de contingencias para la realización de “LOS PROGRAMAS” previstos en este instrumento, “LAS PARTES” acuerdan tomar las medidas necesarias que permitan afrontar dichas contingencias. En todo caso, las medidas acordadas serán formalizadas mediante la suscripción del convenio modificatorio correspondiente.


DÉCIMA CUARTA. CAUSAS DE TERMINACIÓN.- El presente Convenio Específico podrá darse por terminado de manera anticipada en los supuestos estipulados en “EL ACUERDO MARCO”.

DÉCIMA QUINTA. CAUSAS DE RESCISIÓN.- El presente Convenio Específico podrá rescindirse administrativamente en su totalidad, o bien, de forma parcial, por cada una de las unidades administrativas u órganos desconcentrados en lo concerniente a “LOS PROGRAMAS” que les corresponda, por las causas que señala “EL ACUERDO MARCO”.

DÉCIMA SEXTA. OBLIGATORIEDAD DEL ACUERDO MARCO.- Para el cumplimiento del objeto del presente Convenio Específico, “LAS PARTES” convienen en sujetarse expresamente a las estipulaciones de “EL ACUERDO MARCO”, cuyo contenido se tiene por reproducido en el presente instrumento como si a la letra se insertasen, así como a las demás disposiciones jurídicas aplicables.

Estando enteradas las partes del contenido y alcance legal del presente Convenio Específico, lo firman por cuadruplicado a los dos días del mes de enero del año dos mil dieciocho.

Continúa en la página siguiente



Handwritten signatures and a circled number 12.

ANEXO 1

CONVENIO ESPECIFICO EN MATERIA DE MINISTRACIÓN DE SUBSIDIOS PARA EL FORTALECIMIENTO DE ACCIONES DE SALUD PÚBLICA EN LAS ENTIDADES FEDERATIVAS QUE CELEBRAN, EL EJECUTIVO FEDERAL, POR CONDUCTO DE "LA SECRETARÍA", Y EL PODER EJECUTIVO DEL GOBIERNO DEL ESTADO DE BAJA CALIFORNIA POR CONDUCTO DE "LA ENTIDAD".

Copias fotostáticas simples de los nombramientos de los titulares de "LA SECRETARÍA"

1	Dr. Pablo Antonio Kuri Morales	Subsecretario de Prevención y Promoción de la Salud
2	Dr. Eduardo Jaramillo Navarrete	Director General de Promoción de la Salud
3	Dr. Cuitláhuac Ruiz Matus	Director General de Epidemiología
4	T.R. María Virginia González Torres	Secretaria Técnica del Consejo Nacional de Salud Mental
5	Dr. Arturo García Cruz	Secretario Técnico del Consejo Nacional para la Prevención de Accidentes
6	Dr. Eduardo Pesqueira Villegas	Director General del Centro Nacional de Equidad de Género y Salud Reproductiva
7	Dr. Jesús Felipe González Roldán	Director General del Centro Nacional de Programas Preventivos y Control de Enfermedades
8	Dra. Patricia Estela Uribe Zúñiga	Directora General del Centro Nacional para la Prevención y el Control del VIH/SIDA
9	Dr. Juan Luis Gerardo Durán Arenas	Director General del Centro Nacional para la Salud de la Infancia y la Adolescencia

Copias fotostáticas simples de los nombramientos de los titulares de "LA ENTIDAD"

1	Dr. Guillermo Trejo Dozal	Secretario de Salud y Director General del Instituto de Servicios de Salud Pública del Estado de Baja California
2	Mtro. Bladimiro Hernández Díaz	Secretario de Planeación y finanzas

Handwritten signatures and initials are present at the bottom right of the page, including a large stylized signature and several smaller initials.



C. Pablo Antonio Kuri Morales,
Presente.

Enrique Peña Nieto, *Presidente de los Estados Unidos Mexicanos, en ejercicio de la facultad que me confiere el artículo 89, fracción II, de la Constitución Política de los Estados Unidos Mexicanos, he tenido a bien nombrarlo Subsecretario de Prevención y Promoción de la Salud de la Secretaría de Salud.*

México, Distrito Federal, a 11 de diciembre de 2012.

Handwritten signatures and initials, including "AFAS" and "14".


Conformidad con lo dispuesto en el artículo 41 de la Ley Orgánica de la Administración Pública Federal.

Lic. Humberto Castaños Cervantes
Concepto Jurídico del Ejecutivo Federal


De conformidad a lo dispuesto por los artículos 27 fracción IX de la Ley Orgánica de la Administración Pública Federal; y 12 fracciones V y VI del Reglamento Interior de esta Secretaría de Gobernación, queda registrado con el número 55 a foja 3, del "Libro de Nombramientos de Servidores Públicos que designa el Ejecutivo Federal".

México, D. F., 27 de diciembre de 2012.

TITULAR DE LA UNIDAD DE GOBIERNO



CON FUNDAMENTO EN LOS ARTÍCULOS 12 ÚLTIMO PÁRRAFO, 34 FRACCIÓN I Y 103 DEL REGLAMENTO INTERIOR DE LA SECRETARÍA DE GOBERNACIÓN, FIRMA LA DIRECTORA DE COORDINACIÓN POLÍTICA CON LOS PODERES DE LA UNIÓN, LIC. MARIA DE LOS ANGELES ARGUETA SANCHEZ



15

2013. Año de la Lealtad Institucional y Centenario del Ejército Mexicano

SALUD

Sistema de Servicio Profesional de Carrera en la
Administración Pública Federal

Nombramiento No. LD 069/2013

México, D.F., a 1° de marzo de 2013

N O M B R A M I E N T O

Dr. Eduardo Jaramillo Navarrete
P R E S E N T E

Con fundamento en el artículo 7, fracciones XXIV y XXV, del Reglamento Interior de la Secretaría de Salud, en relación con el artículo 2, fracción XII, del Reglamento de la Ley del Servicio Profesional de Carrera en la Administración Pública Federal y en los numerales 152, fracción I, inciso a) y 162, del Acuerdo por el que se emiten las Disposiciones en las materias de Recursos Humanos y del Servicio Profesional de Carrera, así como el Manual Administrativo de Aplicación General en materia de Recursos Humanos y Organización y el Manual del Servicio Profesional de Carrera, he tenido a bien nombrarle, a partir de esta fecha

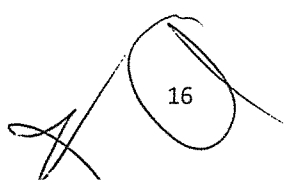

DIRECTOR GENERAL DE PROMOCIÓN DE LA SALUD

Dicha designación se formula con el carácter de servidor público de libre designación, rango de Dirección General, código 12-310-1-CFKC002-0000036-E-L-C, adscrito a la Subsecretaría de Prevención y Promoción de la Salud, con las funciones y responsabilidades que a ese cargo correspondan.

"Mérito e Igualdad de Oportunidades"



Dra. María de las Mercedes Martha Juan López
Secretaría de Salud



"2013, Año de la Lealtad Institucional y Centenario del Ejército Mexicano".



Sistema de Servicio Profesional de Carrera en la
Administración Pública Federal

Nombramiento No. LD-296/2013

México, D.F., a 16 de julio de 2013

NOMBRAMIENTO

C. Cuítláhuac Ruíz Matus
PRESENTE

Con fundamento en el artículo 7, fracciones XXIV y XXV, del Reglamento Interior de la Secretaría de Salud, en relación con el artículo 2, fracción XII, del Reglamento de la Ley del Servicio Profesional de Carrera en la Administración Pública Federal y en los numerales 152, fracción I, inciso b), subinciso II y 162 del Acuerdo por el que se emiten las Disposiciones en las materias de Recursos Humanos y del Servicio Profesional de Carrera, así como el Manual Administrativo de Aplicación General en materia de Recursos Humanos y Organización y el Manual del Servicio Profesional de Carrera, he tenido a bien nombrarle, a partir de esta fecha.

DIRECTOR GENERAL DE EPIDEMIOLOGÍA

Dicha designación se formula con el carácter de servidor público de libre designación, rango de Dirección General, código 12-316-1-CFKA001-0000033-E-L-V, adscrito a la Subsecretaría de Prevención y Promoción de la Salud, con las funciones y responsabilidades que a ese cargo correspondan.

"Mérito e Igualdad de Oportunidades"

Dra. María de las Mercedes Martha Juan López
Secretaría de Salud



SECRETARIA
DE SALUD

Sistema de Servicio Profesional de Carrera
en la Administración Pública Federal
Nombramiento No. SSA-C-147

NOMBRAMIENTO

C. MARÍA VIRGINIA GONZÁLEZ TORRES
Presente


Dr. José Ángel Córdova Villalobos, Secretario de Salud, tengo a bien nombrarle con el carácter de:

**SERVIDOR PÚBLICO DE CARRERA TITULAR
EN EL PUESTO DE SECRETARIA TÉCNICA DEL CONSEJO
NACIONAL DE SALUD MENTAL**


Con el rango de Dirección General con código de puesto CFKC001, sujeto al Sistema de Servicio Profesional de Carrera en la Administración Pública Federal, adscrito al Secretariado Técnico del Consejo Nacional de Salud Mental a partir del 28 de enero de 2010.

Lo anterior con fundamento en los artículos 10 fracción II y Tercero Transitorio de la Ley del Servicio Profesional de Carrera en la Administración Pública Federal; 5 y Quinto Transitorio de su Reglamento y 7 Fracción XXIV, del Reglamento Interior vigente de la Secretaría de Salud.

"Mérito e Igualdad de Oportunidades"
México, D. F., a 5 de marzo de 2010.


Dr. José Ángel Córdova Villalobos
Secretario de Salud







SALUD

SECRETARÍA DE SALUD

Nombramiento No. LD-039/2017

DR. ARTURO GARCÍA CRUZ
PRESENTE

Con fundamento en los artículos 2, apartado B, fracción XXI y 7, fracciones XXIV y XXV, del Reglamento Interior de la Secretaría de Salud; 2, fracción XII, del Reglamento de la Ley del Servicio Profesional de Carrera en la Administración Pública Federal y los numerales 152, fracción I, inciso b), subinciso ii y 162, del Acuerdo por el que se emiten las Disposiciones en las materias de Recursos Humanos y del Servicio Profesional de Carrera, así como el Manual Administrativo de Aplicación General en materia de Recursos Humanos y Organización y el Manual del Servicio Profesional de Carrera, me permito hacer de su conocimiento que a partir de esta fecha, he tenido a bien nombrarle

TITULAR DEL SECRETARIADO TÉCNICO DEL CONSEJO NACIONAL PARA LA PREVENCIÓN DE ACCIDENTES

Dicha designación se formula con el carácter de servidor público de libre designación, rango de Dirección General, código 12-315-1-M1C026P-0000015-E-L-C, adscrito al Secretariado Técnico del Consejo Nacional para la Prevención de Accidentes.

Al aceptar la encomienda, usted ha protestado guardar la Constitución Política de los Estados Unidos Mexicanos, en los términos del artículo 128 y las leyes que de ella emanen, asimismo adquiere el compromiso de desempeñarla al límite de su capacidad y esfuerzo, debiendo siempre actuar con eficiencia, lealtad y honradez en el desempeño de la misma.

Ciudad de México, a 1 de abril de 2017.

"Mérito e Igualdad de Oportunidades"

EL SECRETARIO DE SALUD

DR. JOSÉ RAMÓN NARRO ROBLES



SALUD

SECRETARÍA DE SALUD

Nombramiento No. LD-001/2017

DR. EDUARDO PESQUEIRA VILLEGAS
PRESENTE

Con fundamento en los artículos 2, apartado C, fracción II y 7, fracciones XV, XXIV y XXV, del Reglamento Interior de la Secretaría de Salud; 2, fracción XII, del Reglamento de la Ley del Servicio Profesional de Carrera en la Administración Pública Federal y los numerales 152, fracción I, inciso b), subinciso ii y 162, del Acuerdo por el que se emiten las Disposiciones en las materias de Recursos Humanos y del Servicio Profesional de Carrera, así como el Manual Administrativo de Aplicación General en materia de Recursos Humanos y Organización y el Manual del Servicio Profesional de Carrera, me permito hacer de su conocimiento que a partir de esta fecha, he tenido a bien nombrarle

**DIRECTOR GENERAL DEL CENTRO NACIONAL DE
EQUIDAD DE GÉNERO Y SALUD REPRODUCTIVA**

Dicha designación se formula con el carácter de servidor público de libre designación, rango de Dirección General, adscrito al Centro Nacional de Equidad de Género y Salud Reproductiva.

Al aceptar la encomienda, Usted ha protestado guardar la Constitución Política de los Estados Unidos Mexicanos, en los términos del artículo 128 y las leyes que de ella emanen, asimismo adquiere el compromiso de desempeñarla al límite de su capacidad y esfuerzo, debiendo siempre actuar con eficiencia, lealtad y honradez en el desempeño de la misma.

Ciudad de México, a 3 de enero de 2017.

"Mérito e Igualdad de Oportunidades"

EL SECRETARIO DE SALUD

DR. JOSÉ RAMÓN NARRO ROBLES

2013. Año de la Lealtad Institucional y Centenario del Ejército Mexicano

Sistema de Servicio Profesional de Carrera en la
Administración Pública Federal

Nombramiento No. LD-302/2013

México, D.F., a 18 de julio de 2013

N O M B R A M I E N T O

C. Jesús Felipe González Roldán
PRESENTE


Con fundamento en el artículo 7, fracciones XXIV y XXV, del Reglamento Interior de la Secretaría de Salud, en relación con el artículo 2, fracción XII, del Reglamento de la Ley del Servicio Profesional de Carrera en la Administración Pública Federal y en los numerales 152, fracción I, inciso b), subinciso II y 162 del Acuerdo por el que se emiten las Disposiciones en las materias de Recursos Humanos y del Servicio Profesional de Carrera, así como el Manual Administrativo de Aplicación General en materia de Recursos Humanos y Organización y el Manual del Servicio Profesional de Carrera, he tenido a bien nombrarle, a partir de esta fecha.


**DIRECTOR GENERAL DEL CENTRO NACIONAL DE PROGRAMAS PREVENTIVOS Y
CONTROL DE ENFERMEDADES**

Dicha designación se formula con el carácter de servidor público de libre designación, rango de Dirección General, código 12-000-1-CFKC002-0000080-E-L-4, adscrito a la Subsecretaría de Prevención y Promoción de la Salud, con las funciones y responsabilidades que a ese cargo correspondan.

"Mérito e Igualdad de Oportunidades"




Dra. María de las Mercedes Martha Juan López
Secretaría de Salud





Sistema de Servicio Profesional de Carrera en la
Administración Pública Federal

Nombramiento No. LD-008/2013

México, D.F., a 1º de febrero de 2013.

N O M B R A M I E N T O

DRA: PATRICIA ESTELA URIBE ZÚÑIGA
Presente

Con fundamento en el artículo 7, fracciones XXIV y XXV, del Reglamento Interior de la Secretaría de Salud, en relación con el artículo 2, fracción XII, del Reglamento de la Ley del Servicio Profesional de Carrera en la Administración Pública Federal; en los numerales 152, fracción III, inciso a) y 162, del Acuerdo por el que se emiten las Disposiciones en las materias de Recursos Humanos y del Servicios Profesional de Carrera, así como el Manual Administrativo de Aplicación General en materia de Recursos Humanos y Organización y el Manual del Servicio Profesional de Carrera, he tenido a bien nombrarle, a partir de esta fecha

**DIRECTORA GENERAL DEL CENTRO NACIONAL PARA LA PREVENCIÓN
Y EL CONTROL DEL VIH/SIDA**

Dicha designación se formula con el carácter de servidora pública de libre designación, rango de Dirección General, código 12-K00-1-CFK002-0000022-E-L-C, adscrita a la Subsecretaría de Prevención y Promoción de la Salud, con las funciones y responsabilidades que a ese cargo corresponden.

"Mérito e Igualdad de Oportunidades"

Dra. María de las Mercedes Martha Juan López
Secretaria de Salud



SALUD

SECRETARÍA DE SALUD

Nombramiento No. LD 3074/2016

DR. JUAN LUIS GERARDO DURÁN ARENAS
PRESENTE

Con fundamento en los artículos 2 apartado C, fracción IX y 7, fracciones XV, XXIV y XXV, del Reglamento Interior de la Secretaría de Salud, en relación con el artículo 2, fracción XII, del Reglamento de la Ley del Servicio Profesional de Carrera en la Administración Pública Federal y los numerales 152, fracción I, inciso b), subinciso II y 162, del Acuerdo por el que se emiten las Disposiciones en las materias de Recursos Humanos y del Servicio Profesional de Carrera, así como el Manual Administrativo de Aplicación General en materia de Recursos Humanos y Organización y el Manual del Servicio Profesional de Carrera, me permito hacer de su conocimiento que a partir de esta fecha, he tenido a bien nombrarle

DIRECTOR GENERAL DEL CENTRO NACIONAL PARA LA SALUD DE LA INFANCIA Y LA ADOLESCENCIA

Dicha designación se formula con el carácter de servidor público de libre designación, rango de Dirección General, adscrito al Centro Nacional para la Salud de la Infancia y la Adolescencia.

Al aceptar la encomienda, Usted ha protestado guardar la Constitución Política de los Estados Unidos Mexicanos, en los términos del artículo 128 y las leyes que de ella emanen, asimismo adquiere el compromiso de desempeñarla al límite de su capacidad y esfuerzo, debiendo siempre actuar con eficiencia, lealtad y honradez en el desempeño de la misma.

Ciudad de México, a 16 de noviembre de 2016.

"Mérito e Igualdad de Oportunidades"

EL SECRETARIO DE SALUD

DR. JOSÉ RAMÓN NARRO ROBLES

23



Gobierno del Estado Libre y Soberano de Baja California

GOBIERNO DEL ESTADO
LIBRE Y SOBERANO
DE BAJA CALIFORNIA
OFICIALIA MAYOR

EL GOBERNADOR DEL ESTADO LIBRE Y SOBERANO DE BAJA CALIFORNIA, EN USO DE LAS FACULTADES QUE LE CONCEDEN LA FRACCIÓN X ARTICULO 49 DE LA CONSTITUCION POLITICA DEL ESTADO, HA TENIDO A BIEN NOMBRAR A:
GUILLERMO TREJO DOZAL
CON NUMERO DE EMPLEADO: TEDG531212 111



GOBIERNO DEL ESTADO DE B.C.
OFICIALIA MAYOR
ESPACHADO
12 JUL 2016
ESPACHADO
ARCHIVO GENERAL DEL PODER EJECUTIVO
MEXICALI, BAJA CALIFORNIA

RELACION: LABORAL CATEGORIA CONFIANZA
ADSCRITO A: SECRETARIA DE SALUD
PUESTO ESPECIFICO: SECRETARIO DE SALUD

CON EL SUELDO QUE FIJA A DICHO EMPLEADO LA PARTIDA RESPECTIVA DEL PRESUPUESTO DE EGRESOS VIGENTE

LO QUE SE COMUNICA PARA SU CONOCIMIENTO Y FINES CONSIGUIENTES
A PARTIR DEL DÍA: 07 DE JULIO DE 2016

MEXICALI BAJA CALIFORNIA, A 07 DE JULIO DE 2016

OFICIAL MAYOR DE GOBIERNO

DIRECTOR DE RECURSOS HUMANOS
DE GOBIERNO DEL ESTADO

LORETO QUINTERO QUINTERO

HECTOR MANUEL LUCERO DE LA PEÑA

ACEPTO EL CARGO QUE ACREDITA ESTE NOMBRAMIENTO Y PROTESTO GUARDAR Y HACER GUARDAR LA CONSTITUCION POLITICA DE LOS ESTADOS UNIDOS MEXICANOS, LA CONSTITUCION POLITICA DEL ESTADO DE BAJA CALIFORNIA Y LAS LEYES QUE DE AMBAS EMANAN Y DESEMPEÑARLO LEAL Y PATRIOTICAMENTE

EL DIRECTOR DE RECURSOS HUMANOS DE LA OFICIALIA MAYOR DE GOBIERNO, EN TERMINOS DE LOS ARTICULOS 4 FRACCIÓN II INCISO A Y ARTICULO 20 FRACCIÓN IV DEL REGLAMENTO INTERNO DE LA OFICIALIA MAYOR DE GOBIERNO; HACE CONSTAR QUE EN ESTA FECHA Y PREVIA PROTESTA DE LEY, LA PERSONA A CUYO FAVOR FUE EXPEDIDO EL NOMBRAMIENTO, TOMA POSESION DEL CARGO.

SERVIDOR PÚBLICO

GUILLERMO TREJO DOZAL

24



FRANCISCO ARTURO VEGA DE LAMADRID, GOBERNADOR DEL ESTADO, EN USO DE LA FACULTAD QUE ME CONFIERE EL ARTICULO 49 FRACCIÓN X, DE LA CONSTITUCIÓN POLITICA DEL ESTADO LIBRE Y SOBERANO DE BAJA CALIFORNIA; CON FUNDAMENTO EN LOS ARTICULOS 2 Y 3, DE LA LEY ORGANICA DE LA ADMINISTRACIÓN PÚBLICA DEL ESTADO DE BAJA CALIFORNIA, TENGO A BIEN NOMBRAR A:

BLADIMIRO HERNÁNDEZ DÍAZ

Como Secretario de Planeación y Finanzas, con la suma de facultades que a dicho cargo competen y a partir de la fecha del presente.

Mexicali, Baja California, a 02 de mayo de 2017.

FRANCISCO ARTURO VEGA DE LAMADRID
GOBERNADOR DEL ESTADO

FRANCISCO RUEDA GÓMEZ
SECRETARIO GENERAL DE GOBIERNO

Acepto el cargo a que se refiere este nombramiento y protesto, conforme a lo dispuesto por el artículo 110 de la Constitución Política del Estado Libre y Soberano de Baja California, guardar esta y las leyes que de ella emanen.

BLADIMIRO HERNÁNDEZ DÍAZ

ANEXO 2

CONVENIO ESPECIFICO EN MATERIA DE MINISTRACION DE SUBSIDIOS PARA EL FORTALECIMIENTO DE ACCIONES DE SALUD PÚBLICA EN LAS ENTIDADES FEDERATIVAS QUECELEBRAN, EL EJECUTIVO FEDERAL, POR CONDUCTO DE "LA SECRETARÍA", Y EL PODER EJECUTIVO DEL GOBIERNO DEL ESTADO DE BAJA CALIFORNIA POR CONDUCTO DE "LA ENTIDAD".

Identificación de fuentes de financiamiento de "LOS PROGRAMAS" en materia de Salud Pública

310 DIRECCIÓN GENERAL DE PROMOCIÓN DE LA SALUD

NO.	PROGRAMA DE ACCIÓN ESPECIFICO	SPPS/INTERVENCIONES/RAMO 12			ORIGEN DE LOS RECURSOS PRESUPUESTARIOS (PESOS)							TOTAL
		CASSCO	CAUSES	SUBTOTAL	ANEXO IV- PRORESPO	ANEXO IV APOYO FEDERAL INSUMOS	ANEXO IV CONSEG	SUBTOTAL	FPGC APOYO FEDERAL INSUMOS	FPGC APOYO FEDERAL PRUEBAS DE DIAGNOSTICO	SUBTOTAL	
1	Promoción de la Salud y Determinantes Sociales	0.00	0.00	0.00	0.00	0.00	0.00	0.00	0.00	0.00	0.00	0.00
2	Entornos y Comunidades Saludables	1,372,240.00	0.00	1,372,240.00	0.00	0.00	0.00	0.00	0.00	0.00	0.00	1,372,240.00
3	Alimentación y Actividad Física	6,000,000.00	0.00	6,000,000.00	0.00	0.00	0.00	0.00	0.00	0.00	0.00	6,000,000.00
TOTALS		7,372,240.00	0.00	7,372,240.00	0.00	0.00	0.00	0.00	0.00	0.00	0.00	7,372,240.00

313 SECRETARIADO TÉCNICO DEL CONSEJO NACIONAL DE SALUD MENTAL

NO.	PROGRAMA DE ACCIÓN ESPECIFICO	SPPS/INTERVENCIONES/RAMO 12			ORIGEN DE LOS RECURSOS PRESUPUESTARIOS (PESOS)							TOTAL
		CASSCO	CAUSES	SUBTOTAL	ANEXO IV- PRORESPO	ANEXO IV APOYO FEDERAL INSUMOS	ANEXO IV CONSEG	SUBTOTAL	FPGC APOYO FEDERAL INSUMOS	FPGC APOYO FEDERAL PRUEBAS DE DIAGNOSTICO	SUBTOTAL	
1	Salud Mental	0.00	0.00	0.00	0.00	0.00	0.00	0.00	0.00	0.00	0.00	0.00
TOTALS		0.00	0.00	0.00	0.00	0.00	0.00	0.00	0.00	0.00	0.00	0.00

X
9
X
SS

315 SECRETARIADO TÉCNICO DEL CONSEJO NACIONAL PARA LA PREVENCIÓN DE ACCIDENTES

NO.	PROGRAMA DE ACCIÓN ESPECÍFICO	ORIGEN DE LOS RECURSOS PRESUPUESTARIOS (PESOS)										TOTAL	
		SPPS/ INTERVENCIONES/RAMO 12		COMISION NACIONAL DE PROTECCION SOCIAL EN SALUD									SUBTOTAL
		CASSCO	CAUSES	ANEXO IV- PROGRESO	ANEXO IV APOYO FEDERAL INSUMOS	ANEXO IV CONSEG	SUBTOTAL	FPGC APOYO FEDERAL INSUMOS	FPGC APOYO FEDERAL PRUEBAS DE DIAGNOSTICO				
1	Seguridad Vial	1,070,000.00	0.00	0.00	0.00	0.00	0.00	0.00	0.00	0.00	0.00	1,070,000.00	
2	Prevención de Accidentes en Grupos Vulnerables	410,000.00	0.00	0.00	0.00	0.00	0.00	0.00	0.00	0.00	0.00	410,000.00	
TOTALES		1,480,000.00	0.00	0.00	0.00	0.00	0.00	0.00	0.00	0.00	0.00	1,480,000.00	

316 DIRECCIÓN GENERAL DE EPIDEMIOLOGÍA

NO.	PROGRAMA DE ACCIÓN ESPECÍFICO	ORIGEN DE LOS RECURSOS PRESUPUESTARIOS (PESOS)										TOTAL	
		SPPS/ INTERVENCIONES/RAMO 12		COMISION NACIONAL DE PROTECCION SOCIAL EN SALUD									SUBTOTAL
		CASSCO	CAUSES	ANEXO IV- PROGRESO	ANEXO IV APOYO FEDERAL INSUMOS	ANEXO IV CONSEG	SUBTOTAL	FPGC APOYO FEDERAL INSUMOS	FPGC APOYO FEDERAL PRUEBAS DE DIAGNOSTICO				
1	Sistema Nacional de Vigilancia Epidemiológica	1,610,447.00	0.00	0.00	0.00	0.00	0.00	0.00	0.00	0.00	0.00	1,610,447.00	
2	SINAVE (Componente de Vigilancia por Laboratorio)	1,365,947.00	0.00	0.00	0.00	0.00	0.00	0.00	0.00	0.00	0.00	1,365,947.00	
TOTALES		2,976,394.00	0.00	0.00	0.00	0.00	0.00	0.00	0.00	0.00	0.00	2,976,394.00	

K00 CENTRO NACIONAL PARA LA PREVENCIÓN Y EL CONTROL DEL VIH/SIDA

NO.	PROGRAMA DE ACCIÓN ESPECÍFICO	ORIGEN DE LOS RECURSOS PRESUPUESTARIOS (PESOS)										TOTAL	
		SPPS/ INTERVENCIONES/RAMO 12		COMISION NACIONAL DE PROTECCION SOCIAL EN SALUD									SUBTOTAL
		CASSCO	CAUSES	ANEXO IV- PROGRESO	ANEXO IV APOYO FEDERAL INSUMOS	ANEXO IV CONSEG	SUBTOTAL	FPGC APOYO FEDERAL INSUMOS	FPGC APOYO FEDERAL PRUEBAS DE DIAGNOSTICO				
1	Respuesta al VIH/SIDA e ITS	744,000.00	0.00	0.00	0.00	0.00	0.00	0.00	0.00	126,959,339.84	11,347,318.98	138,306,658.82	
TOTALES		744,000.00	0.00	0.00	0.00	0.00	0.00	0.00	0.00	126,959,339.84	11,347,318.98	139,050,658.82	

[Handwritten signature and initials]

L00 CENTRO NACIONAL DE EQUIDAD DE GÉNERO Y SALUD REPRODUCTIVA

NO.	PROGRAMA DE ACCIÓN ESPECÍFICO	ORIGEN DE LOS RECURSOS PRESUPUESTARIOS (PESOS)													
		SPPS/ INTERVENCIONES/RAMO 12		COMISIÓN NACIONAL DE PROTECCIÓN SOCIAL EN SALUD						SUBTOTAL	SUBTOTAL	TOTAL			
		CASSCO	CAUSES	ANEXO IV- PROGRESO	ANEXO IV APOYO FEDERAL INSUMOS	ANEXO IV CONSEG	SUBTOTAL	FPGC APOYO FEDERAL INSUMOS	FPGC APOYO FEDERAL PRUEBAS DE DIAGNÓSTICO						
1	Prevención y Control del Cáncer de la Mujer	0.00	7,637,322.62	0.00	0.00	0.00	0.00	0.00	0.00	0.00	0.00	0.00	7,637,322.62	0.00	7,637,322.62
2	Salud Materna y Perinatal	0.00	8,581,796.15	0.00	0.00	0.00	0.00	0.00	0.00	0.00	0.00	0.00	8,581,796.15	0.00	8,581,796.15
3	Salud Sexual y Reproductiva para Adolescentes	417,175.51	673,836.00	0.00	0.00	0.00	0.00	0.00	0.00	0.00	0.00	0.00	1,091,011.51	0.00	1,091,011.51
4	Planificación Familiar y Anticoncepción	0.00	1,170,475.00	0.00	0.00	0.00	0.00	0.00	0.00	0.00	0.00	0.00	1,170,475.00	0.00	1,170,475.00
5	Prevención y Atención de la Violencia Familiar y de Género	0.00	4,465,700.00	0.00	0.00	0.00	0.00	0.00	0.00	0.00	0.00	0.00	4,465,700.00	0.00	4,465,700.00
6	Igualdad de Género en Salud	354,670.00	0.00	0.00	0.00	0.00	0.00	0.00	0.00	0.00	0.00	0.00	354,670.00	0.00	354,670.00
TOTALES		771,845.51	22,529,129.77	0.00	0.00	0.00	0.00	0.00	0.00	0.00	0.00	0.00	23,300,975.28	0.00	23,300,975.28

O00 CENTRO NACIONAL DE PROGRAMAS PREVENTIVOS Y CONTROL DE ENFERMEDADES

NO.	PROGRAMA DE ACCIÓN ESPECÍFICO	ORIGEN DE LOS RECURSOS PRESUPUESTARIOS (PESOS)													
		SPPS/ INTERVENCIONES/RAMO 12		COMISIÓN NACIONAL DE PROTECCIÓN SOCIAL EN SALUD						SUBTOTAL	SUBTOTAL	TOTAL			
		CASSCO	CAUSES	ANEXO IV- PROGRESO	ANEXO IV APOYO FEDERAL INSUMOS	ANEXO IV CONSEG	SUBTOTAL	FPGC APOYO FEDERAL INSUMOS	FPGC APOYO FEDERAL PRUEBAS DE DIAGNÓSTICO						
1	Prevención y Control de la Rabia Humana	31,260.00	0.00	0.00	0.00	0.00	0.00	0.00	0.00	0.00	0.00	0.00	31,260.00	0.00	31,260.00
2	Prevención y Control de la Brucelosis	0.00	0.00	0.00	0.00	0.00	0.00	0.00	0.00	0.00	0.00	0.00	0.00	0.00	0.00
3	Prevención y Control de la Ricettisiosis	0.00	962,245.00	0.00	0.00	0.00	0.00	0.00	0.00	0.00	0.00	0.00	962,245.00	0.00	962,245.00
4	Prevención y Control de Dengue y Otros Vectores	3,025,830.00	0.00	0.00	0.00	0.00	0.00	0.00	0.00	0.00	0.00	0.00	3,025,830.00	0.00	3,025,830.00

[Handwritten signature and initials]

CONVENIO-AFASPE-BC/2018

5	Prevención y Control del Paludismo	745,930.00	0.00	745,930.00	0.00	0.00	0.00	0.00	0.00	0.00	0.00	0.00	0.00	0.00	0.00	0.00	0.00	0.00	0.00	745,930.00
6	Eliminación de la Oncocercosis	0.00	0.00	0.00	0.00	0.00	0.00	0.00	0.00	0.00	0.00	0.00	0.00	0.00	0.00	0.00	0.00	0.00	0.00	0.00
7	Prevención y Control de la Enfermedad de Chagas	0.00	0.00	0.00	0.00	0.00	0.00	0.00	0.00	0.00	0.00	0.00	0.00	0.00	0.00	0.00	0.00	0.00	0.00	0.00
8	Prevención y Control de las Leishmaniasis	0.00	0.00	0.00	0.00	0.00	0.00	0.00	0.00	0.00	0.00	0.00	0.00	0.00	0.00	0.00	0.00	0.00	0.00	0.00
9	Prevención y Control de la Intoxicación por Picadura de Alacrán	0.00	0.00	0.00	0.00	0.00	0.00	0.00	0.00	0.00	0.00	0.00	0.00	0.00	0.00	0.00	0.00	0.00	0.00	0.00
10	Prevención y Control de la Diabetes	1,699,970.54	0.00	1,699,970.54	0.00	0.00	0.00	0.00	0.00	0.00	0.00	0.00	0.00	0.00	0.00	0.00	0.00	0.00	0.00	1,699,970.54
11	Prevención y Control de la Obesidad y Riesgo Cardiovascular	1,151,150.00	2,378,755.00	3,529,905.00	0.00	0.00	0.00	0.00	0.00	0.00	0.00	0.00	0.00	0.00	0.00	0.00	0.00	0.00	0.00	3,529,905.00
12	Atención del Envejecimiento	69,433.80	268,178.40	337,612.20	0.00	0.00	0.00	0.00	0.00	0.00	0.00	0.00	0.00	0.00	0.00	0.00	0.00	0.00	0.00	337,612.20
13	Prevención, Detección y Control de los Problemas de Salud Bucal	101,595.00	0.00	101,595.00	0.00	0.00	0.00	0.00	0.00	0.00	0.00	0.00	0.00	0.00	0.00	0.00	0.00	0.00	0.00	101,595.00
14	Prevención y Control de la Tuberculosis	0.00	0.00	0.00	0.00	0.00	0.00	0.00	0.00	0.00	0.00	0.00	0.00	0.00	0.00	0.00	0.00	0.00	0.00	0.00
15	Eliminación de la Lepra	0.00	0.00	0.00	0.00	0.00	0.00	0.00	0.00	0.00	0.00	0.00	0.00	0.00	0.00	0.00	0.00	0.00	0.00	0.00
16	Atención de Urgencias Epidemiológicas y Desastres	0.00	0.00	0.00	0.00	0.00	0.00	0.00	0.00	0.00	0.00	0.00	0.00	0.00	0.00	0.00	0.00	0.00	0.00	0.00
17	Prevención de Enfermedades Diarreicas Agudas y Cólera	0.00	0.00	0.00	0.00	0.00	0.00	0.00	0.00	0.00	0.00	0.00	0.00	0.00	0.00	0.00	0.00	0.00	0.00	0.00
18	Prevención y Control de las Enfermedades Respiratorias e Influenza	0.00	10,000.00	10,000.00	0.00	0.00	0.00	0.00	0.00	0.00	0.00	0.00	0.00	0.00	0.00	0.00	0.00	0.00	0.00	10,000.00
TOTALES		6,825,169.34	3,619,178.40	10,444,347.74	0.00	0.00	0.00	0.00	0.00	0.00	0.00	0.00	0.00	0.00	0.00	0.00	0.00	0.00	0.00	10,444,347.74

[Handwritten signatures and initials]

R00 CENTRO NACIONAL PARA LA SALUD DE LA INFANCIA Y LA ADOLESCENCIA

NO.	PROGRAMA DE ACCION ESPECIFICO	ORIGEN DE LOS RECURSOS PRESUPUESTARIOS (PESOS)												
		SPPS/INTERVENCIONESIRAMO 12		COMISION NACIONAL DE PROTECCION SOCIAL EN SALUD									TOTAL	
		CASSCO	CAUSES	SUBTOTAL	ANEXO IV- PROGRESO	ANEXO IV APOYO FEDERAL INSUMOS	ANEXO IV CONSEG	SUBTOTAL	FPGC APOYO FEDERAL INSUMOS	FPGC APOYO FEDERAL PRUEBAS DE DIAGNOSTICO	SUBTOTAL			
1	Vacunación Universal	0.00	3,148,730.00	3,148,730.00	0.00	0.00	0.00	0.00	0.00	0.00	0.00	0.00	0.00	3,148,730.00
2	Salud para la Infancia y la Adolescencia	0.00	657,670.00	657,670.00	0.00	0.00	0.00	0.00	0.00	0.00	0.00	0.00	0.00	657,670.00
3	Cáncer en la Infancia y la Adolescencia	0.00	608,140.00	608,140.00	0.00	0.00	0.00	0.00	0.00	0.00	0.00	0.00	0.00	608,140.00
	TOTALES	0.00	4,414,540.00	4,414,540.00	0.00	0.00	0.00	0.00	0.00	0.00	0.00	0.00	0.00	4,414,540.00

GRAN TOTAL

NO.	PROGRAMA DE ACCION ESPECIFICO	ORIGEN DE LOS RECURSOS PRESUPUESTARIOS (PESOS)											
		SPPS/INTERVENCIONESIRAMO 12		COMISION NACIONAL DE PROTECCION SOCIAL EN SALUD									TOTAL
		CASSCO	CAUSES	SUBTOTAL	ANEXO IV- PROGRESO	ANEXO IV APOYO FEDERAL INSUMOS	ANEXO IV CONSEG	SUBTOTAL	FPGC APOYO FEDERAL INSUMOS	FPGC APOYO FEDERAL PRUEBAS DE DIAGNOSTICO	SUBTOTAL		
	TOTALES	20,169,648.85	30,562,848.17	50,732,497.02	0.00	0.00	0.00	0.00	126,959,339.84	11,347,318.98	138,306,658.82	189,039,155.84	

Handwritten signature and initials

NOTA: Para el programa de Salud Materna y Perinatal a cargo del Centro Nacional de Equidad de Género y Salud Reproductiva, tendrá como fuente de financiamiento adicional recursos del Seguro Médico Siglo XXI, SMS XXI, los cuales serán ministrados a través del Ramo 12.

ORIGEN DE LOS RECURSOS PRESUPUESTARIOS (PESOS) RAMO 12				
NO.	UNIDAD RESPONSABLE / PROGRAMA DE ACCIÓN	COMISIÓN NACIONAL DE PROTECCIÓN SOCIAL EN SALUD		
		SMS XXI RECURSOS PRESUPUESTARIOS	SMS XXI INSUMOS	SMS XXI RECURSOS PRESUPUESTARIOS TOTAL
L00 CENTRO NACIONAL DE EQUIDAD DE GÉNERO Y SALUD REPRODUCTIVA				
2	Salud Materna y Perinatal	0.00	0.00	0.00

NOTA: La descripción detallada de los insumos/servicios a adquirir o contratar con los recursos que se indican en el presente anexo, se encuentran identificados en el **Módulo de Reportes-Presupuestación-Ramo 12**, (Formato Reporte de ramo 12 por entidad federativa, programa, fuente de financiamiento e insumo, bien o servicio) del **Sistema de Información para la Administración del Fondo para el Fortalecimiento de Acciones de Salud Pública en las Entidades Federativas, SIAFFASPE**.

ANEXO 3

CONVENIO ESPECIFICO EN MATERIA DE MINISTRACIÓN DE SUBSIDIOS PARA EL FORTALECIMIENTO DE ACCIONES DE SALUD PÚBLICA EN LAS ENTIDADES FEDERATIVAS QUE CELEBRAN, EL EJECUTIVO FEDERAL, POR CONDUCTO DE "LA SECRETARÍA", Y EL PODER EJECUTIVO DEL GOBIERNO DEL ESTADO DE BAJA CALIFORNIA POR CONDUCTO DE "LA ENTIDAD".

Calendario de Ministraciones

(Pesos)

310 DIRECCIÓN GENERAL DE PROMOCIÓN DE LA SALUD
PROGRAMA DE ACCIÓN ESPECÍFICO

NO.	PROGRAMA DE ACCIÓN ESPECÍFICO	
1	Promoción de la Salud y Determinantes Sociales	
	Febrero	0.00
	Subtotal de ministraciones	0.00
2	Entornos y Comunidades Saludables	
	Febrero	1,372,240.00
	Subtotal de ministraciones	1,372,240.00
	P018 / CS010	1,372,240.00
	Subtotal de programas institucionales	1,372,240.00
3	Alimentación y Actividad Física	
	Febrero	6,000,000.00
	Subtotal de ministraciones	6,000,000.00
	U008 / OB010	6,000,000.00
	Subtotal de programas institucionales	6,000,000.00
Total		7,372,240.00

313 SECRETARIADO TÉCNICO DEL CONSEJO NACIONAL DE SALUD MENTAL

NO.	PROGRAMA DE ACCIÓN ESPECÍFICO	
1	Salud Mental	
	Febrero	0.00
	Subtotal de ministraciones	0.00
Total		0.00

315 SECRETARIADO TÉCNICO DEL CONSEJO NACIONAL PARA LA PREVENCIÓN DE ACCIDENTES

NO.	PROGRAMA DE ACCIÓN ESPECÍFICO	
1	Seguridad Vial	
	Febrero	1,070,000.00
	Subtotal de ministraciones	1,070,000.00
	P018 / AC020	1,070,000.00
	Subtotal de programas institucionales	1,070,000.00
2	Prevención de Accidentes en Grupos Vulnerables	
	Febrero	410,000.00
	Subtotal de ministraciones	410,000.00
	P018 / AC040	410,000.00
	Subtotal de programas institucionales	410,000.00
Total		1,480,000.00

316 DIRECCIÓN GENERAL DE EPIDEMIOLOGÍA
PROGRAMA DE ACCIÓN ESPECÍFICO

NO.	PROGRAMA DE ACCIÓN ESPECÍFICO	
1	Sistema Nacional de Vigilancia Epidemiológica	
	Febrero	1,610,447.00
	Subtotal de ministraciones	1,610,447.00
	U009 / EE200	1,610,447.00
	Subtotal de programas institucionales	1,610,447.00
2	SINAVE (Componente de Vigilancia por Laboratorio)	
	Febrero	1,365,947.00
	Subtotal de ministraciones	1,365,947.00
	U009 / EE210	1,365,947.00
	Subtotal de programas institucionales	1,365,947.00
Total		2,976,394.00

K00 CENTRO NACIONAL PARA LA PREVENCIÓN Y EL CONTROL DEL VIH/SIDA

NO.	PROGRAMA DE ACCIÓN ESPECÍFICO	
1	Respuesta al VIH/SIDA e ITS	
	Febrero	744,000.00
	Subtotal de ministraciones	744,000.00
	P016 / VH020	744,000.00
	Subtotal de programas institucionales	744,000.00
Total		744,000.00

L00 CENTRO NACIONAL DE EQUIDAD DE GÉNERO Y SALUD REPRODUCTIVA

NO.	PROGRAMA DE ACCIÓN ESPECÍFICO	
1	Prevención y Control del Cáncer de la Mujer	
	Febrero	7,637,322.62
	Subtotal de ministraciones	7,637,322.62
	P020 / CC010	7,637,322.62
	Subtotal de programas institucionales	7,637,322.62
2	Salud Materna y Perinatal	
	Febrero	8,581,796.15
	Subtotal de ministraciones	8,581,796.15
	P020 / AP010	8,581,796.15
	Subtotal de programas institucionales	8,581,796.15
3	Salud Sexual y Reproductiva para Adolescentes	
	Febrero	1,091,011.51
	Subtotal de ministraciones	1,091,011.51
	P020 / SR010	1,091,011.51
	Subtotal de programas institucionales	1,091,011.51
4	Planificación Familiar y Anticoncepción	
	Febrero	1,170,475.00
	Subtotal de ministraciones	1,170,475.00
	P020 / SR020	1,170,475.00
	Subtotal de programas institucionales	1,170,475.00
5	Prevención y Atención de la Violencia Familiar y de Género	
	Febrero	4,465,700.00
	Subtotal de ministraciones	4,465,700.00
	P020 / MJ030	4,465,700.00
	Subtotal de programas institucionales	4,465,700.00

CS

△

6	Igualdad de Género en Salud	
	Febrero	354,670.00
	Subtotal de ministraciones	354,670.00
	P020 / MJ040	354,670.00
	Subtotal de programas institucionales	354,670.00
Total		
		23,300,975.28

000 CENTRO NACIONAL DE PROGRAMAS PREVENTIVOS Y CONTROL DE ENFERMEDADES

NO.	PROGRAMA DE ACCIÓN ESPECÍFICO	
1	Prevención y Control de la Rabia Humana	
	Febrero	31,260.00
	Subtotal de ministraciones	31,260.00
	U009 / EE070	31,260.00
	Subtotal de programas institucionales	31,260.00
2	Prevención y Control de la Brucelosis	
	Febrero	0.00
	Subtotal de ministraciones	0.00
3	Prevención y Control de la Rickettsiosis	
	Febrero	962,245.00
	Subtotal de ministraciones	962,245.00
	U009 / EE070	962,245.00
	Subtotal de programas institucionales	962,245.00
4	Prevención y Control de Dengue y Otros Vectores	
	Febrero	3,025,830.00
	Subtotal de ministraciones	3,025,830.00
	U009 / EE020	3,025,830.00
	Subtotal de programas institucionales	3,025,830.00
5	Prevención y Control del Paludismo	
	Febrero	745,930.00
	Subtotal de ministraciones	745,930.00
	U009 / EE020	745,930.00
	Subtotal de programas institucionales	745,930.00
6	Eliminación de la Oncocercosis	
	Febrero	0.00
	Subtotal de ministraciones	0.00
7	Prevención y Control de la Enfermedad de Chagas	
	Febrero	0.00
	Subtotal de ministraciones	0.00
8	Prevención y Control de las Leishmaniasis	
	Febrero	0.00
	Subtotal de ministraciones	0.00
9	Prevención y Control de la Intoxicación por Picadura de Alacrán	
	Febrero	0.00
	Subtotal de ministraciones	0.00
10	Prevención y Control de la Diabetes	
	Febrero	1,699,970.54
	Subtotal de ministraciones	1,699,970.54
	U008 / OB010	1,699,970.54

[Handwritten signatures and initials]

Subtotal de programas institucionales		1,699,970.54
11	Prevención y Control de la Obesidad y Riesgo Cardiovascular	
	Febrero	3,529,905.00
	Subtotal de ministraciones	3,529,905.00
	U008 / OB010	3,529,905.00
	Subtotal de programas institucionales	3,529,905.00
12	Atención del Envejecimiento	
	Febrero	337,612.20
	Subtotal de ministraciones	337,612.20
	U008 / OB010	337,612.20
	Subtotal de programas institucionales	337,612.20
13	Prevención, Detección y Control de los Problemas de Salud Bucal	
	Febrero	101,595.00
	Subtotal de ministraciones	101,595.00
	U009 / EE060	101,595.00
	Subtotal de programas institucionales	101,595.00
14	Prevención y Control de la Tuberculosis	
	Febrero	0.00
	Subtotal de ministraciones	0.00
15	Eliminación de la Lepra	
	Febrero	0.00
	Subtotal de ministraciones	0.00
16	Atención de Urgencias Epidemiológicas y Desastres	
	Febrero	0.00
	Subtotal de ministraciones	0.00
17	Prevención de Enfermedades Diarréicas Agudas y Cólera	
	Febrero	0.00
	Subtotal de ministraciones	0.00
18	Prevención y Control de las Enfermedades Respiratorias e Influenza	
	Febrero	10,000.00
	Subtotal de ministraciones	10,000.00
	U009 / EE050	10,000.00
	Subtotal de programas institucionales	10,000.00
Total		10,444,347.74

R00 CENTRO NACIONAL PARA LA SALUD DE LA INFANCIA Y LA ADOLESCENCIA
PROGRAMA DE ACCIÓN ESPECÍFICO

NO.		
1	Vacunación Universal	
	Febrero	3,148,730.00
	Subtotal de ministraciones	3,148,730.00
	E036 / VA010	3,148,730.00
	Subtotal de programas institucionales	3,148,730.00
2	Salud para la Infancia y la Adolescencia	
	Febrero	657,670.00
	Subtotal de ministraciones	657,670.00
	P018 / IA030	657,670.00
	Subtotal de programas institucionales	657,670.00

Handwritten signatures and initials:
 - A large signature at the top right.
 - A signature with a cross-like mark in the middle right.
 - A signature at the bottom right.
 - The number 35 is written near the bottom signature.

3 Cáncer en la Infancia y la Adolescencia	
Febrero	608,140.00
Subtotal de ministraciones	608,140.00
P018 / CC030	532,336.00
P018 / PP060	75,804.00
Subtotal de programas institucionales	608,140.00
Total	4,414,540.00

Gran total	50,732,497.02
-------------------	----------------------

NOTA: La descripción detallada de los insumos/servicios a adquirir o contratar con los recursos que se indican en el presente anexo, se encuentran identificados en el **Módulo de Reportes-Presupuestación-Ramo 12**, (Formato Reporte de ramo 12 por entidad federativa, programa, fuente de financiamiento e insumo, bien o servicio) del **Sistema de Información para la Administración del Fondo para el Fortalecimiento de Acciones de Salud Pública en las Entidades Federativas, SIAFFASPE**.

Handwritten signature and initials, including the number 36.

ANEXO 4

CONVENIO ESPECIFICO EN MATERIA DE MINISTRACION DE SUBSIDIOS PARA EL FORTALECIMIENTO DE ACCIONES DE SALUD PÚBLICA EN LAS ENTIDADES FEDERATIVAS QUE CELEBRAN, EL EJECUTIVO FEDERAL, POR CONDUCTO DE "LA SECRETARÍA", Y EL PODER EJECUTIVO DEL GOBIERNO DEL ESTADO DE BAJA CALIFORNIA POR CONDUCTO DE "LA ENTIDAD".

Programas-Indicadores-Metas de "LOS PROGRAMAS" en materia de Salud Publica

310 DIRECCIÓN GENERAL DE PROMOCIÓN DE LA SALUD

No.	PROGRAMA	ÍNDICE	TIPO DE INDICADOR	NUMERADOR	DENOMINADOR	META FEDERAL	INDICADOR	META ESTATAL
1	Promoción de la Salud y Determinantes Sociales	1.3.1	Proceso	Número de eventos de promoción de la salud realizados	No aplica	160	Desarrollo de actividades de promoción de la salud con la participación conjunta de los Servicios Estatales de Salud y la población a la que van dirigidas las actividades	5
1	Promoción de la Salud y Determinantes Sociales	1.3.2	Proceso	Número de Ferias de la salud interculturales (indígenas y migrantes) realizadas	No aplica	120	Ferias de promoción de la salud realizadas que cumplen los criterios de interculturalidad (indígenas y migrantes)	4
1	Promoción de la Salud y Determinantes Sociales	1.3.3	Resultado	Número de albergues validados como promotores de la salud	No aplica	20	Cumplimiento de albergues validados	1
1	Promoción de la Salud y Determinantes Sociales	1.5.1	Resultado	Número de escuelas validadas como promotoras de la salud	No aplica	4,600	Escuelas que cumplieron los criterios de validación para ser "escuelas promotoras de la salud"	42
1	Promoción de la Salud y Determinantes Sociales	2.1.1	Resultado	Número de cursos y eventos de capacitación y actualización realizados	No aplica	64	Capacitaciones al personal de promoción de la salud	2
1	Promoción de la Salud y Determinantes Sociales	2.2.1	Resultado	Número de talleres comunitarios para la promoción de la salud dirigidos a la población realizados	No aplica	550,000	Talleres comunitarios para desarrollar competencias y habilidades para la vida sobre promoción de la salud, dirigidos a la población	5,182
1	Promoción de la Salud y Determinantes Sociales	5.1.3	Proceso	Número de acciones de supervisión, monitoreo o	No aplica	500	Realizar acciones de acompañamiento, monitoreo, asesoría en	20

ÍNDICE: Representado por: Número de Estrategia, Número de Línea de Acción y Número de Actividad General

				evaluación del Programa, realizadas					servicio y evaluación del Programa Promoción de la Salud y Determinantes Sociales	
1	Promoción de la Salud y Determinantes Sociales	5.1.5	Resultado	Número de proyectos de investigación operativa realizados	No aplica		32	1	Investigación operativa que permita el seguimiento, evaluación y retroalimentación de procesos del programa	
1	Promoción de la Salud y Determinantes Sociales	6.1.2	Resultado	Número de consultas otorgadas en los Servicios Estatales de Salud en los que la población usuaria presenta la CNS	Número de consultas otorgadas a la población usuaria en los Servicios Estatales de Salud		64	56	Proporción de consultas otorgadas en las SESA en las que la población usuaria presenta la Cartilla Nacional de Salud (CNS) con relación al total de consultas otorgadas.	
1	Promoción de la Salud y Determinantes Sociales	7.1.1	Proceso	Número de acuerdos de promoción de la salud generados	No aplica		32	1	Acuerdos de coordinación e integración generados del Grupo Estatal Intersectorial de Promoción de la Salud y Determinantes Sociales	
2	Entornos y Comunidades Saludables	1.1.1	Proceso	Número de Agentes de Salud capacitados en temas de salud pública	Total de Agentes de Salud esperados de acuerdo al número de población de la comunidad a certificarse como promotora de la salud		100	100	Agentes de Salud capacitados en temas de salud pública.	
2	Entornos y Comunidades Saludables	1.1.2	Proceso	Número de Procuradoras (es) de Salud capacitados en temas de salud pública	Total de Procuradoras (es) de Salud esperados de acuerdo al número de población de la comunidad a certificarse como favorable a la salud		100	100	Procuradoras (es) de Salud capacitados en temas de salud pública.	
2	Entornos y Comunidades Saludables	1.3.1	Proceso	Número de personal de salud capacitado, responsable de la coordinación y operación del Programa	Número de personal de salud responsable de la coordinación y operación del Programa, programado a recibir capacitación		100	100	Personal de salud capacitado, responsable de la coordinación y operación del Programa.	
2	Entornos y Comunidades Saludables	2.3.1	Proceso	Reuniones del comité estatal de	Reuniones del comité estatal de comunidades		100	100	Reuniones de planeación y ejecución de acciones del	

				comunidades saludables realizadas	saludables programadas		comité estatal de comunidades saludables.	
2	Entornos y Comunidades Saludables	2.4.1	Resultado	Comunidades de 500 a 2500 habitantes certificadas como Promotoras de la Salud	Comunidades de 500 a 2500 habitantes programadas a certificarse como Promotoras de la Salud	100	Comunidades de 500 a 2500 habitantes certificadas como Promotoras de la Salud.	100
2	Entornos y Comunidades Saludables	2.5.1	Proceso	Número de entornos certificados como favorables a la salud	Número de entornos programados a certificar como favorables a la salud	100	Generar espacios favorables a la salud, que trasciendan el aspecto y características físicas, con el fin de preservar, cuidar y proteger la salud de los individuos, familias y comunidades, por medio del desarrollo de competencias para el cuidado de la salud y la mejora del ambiente y del entorno.	100
2	Entornos y Comunidades Saludables	3.1.2	Proceso	Número de municipios activos en el año	Número total de municipios que están a mitad del periodo de administración municipal en el año	5	Municipios que han cumplido con los requisitos de municipio incorporado y que cumplen con el 50% de avance de las actividades del Programa Municipal de Promoción de la Salud.	100
2	Entornos y Comunidades Saludables	3.1.3	Proceso	Número de municipios con personal del ayuntamiento capacitado en el año	Número total de municipios que se encuentran a la mitad del periodo de administración municipal en el año	5	Municipios que han capacitado a su personal en temas de Promoción de la Salud y de Salud Pública.	100
2	Entornos y Comunidades Saludables	3.7.1	Proceso	Número de municipios que reciben información de comunicación educativa sobre los efectos del cambio climático en la salud	Número total de municipios en el año	100	Municipios que reciben información de comunicación educativa sobre los efectos del cambio climático en la salud.	100
2	Entornos y Comunidades Saludables	3.8.1	Proceso	Número de reuniones de la Red Estatal de Municipios por la Salud realizadas	Número de reuniones de la Red Estatal de Municipios por la Salud programadas	100	Reuniones con presidentes municipales de la Red Estatal de Municipios por la Salud, se consideraran las reuniones	100

[Handwritten signature]
 ÍNDICE: Representado por: Número de Estrategia. Número de Línea de Acción y Número de Actividad General

2	Entornos y Comunidades Saludables	4.2.1	Proceso		Número de jurisdicciones sanitarias supervisadas por el programa en el año	Número total de jurisdicciones sanitarias programadas a supervisarse en el programa en el año	100	de instalación de la Red y/o para la elaboración del programa anual de trabajo; de seguimiento y de evaluación de actividades.	100	Jurisdicciones sanitarias supervisadas para evaluar la operación y avances del programa Entornos y Comunidades Saludables.
3	Alimentación y Actividad Física	1.1.1	Proceso		Número de eventos educativos realizados	Número de eventos educativos programados	100	Mide el porcentaje de eventos educativos realizados hacia la población para informar y promover estilos de vida saludables en el tema de alimentación correcta y consumo de agua	100	
3	Alimentación y Actividad Física	2.1.1	Proceso		Número de eventos educativos realizados.	Número de eventos educativos programados	100	Mide el porcentaje de eventos educativos realizados hacia la población para informar y promover sobre estilos de vida saludables en el tema de actividad física	100	
3	Alimentación y Actividad Física	3.1.1	Proceso		Número de campañas realizadas	Número de campañas programadas	100	Mide la implementación de campañas educativas de los servicios estatales de salud para fomentar la adopción de una dieta correcta, consumo de agua simple potable, realización de actividad física y fomento de la lactancia materna.	100	
3	Alimentación y Actividad Física	4.2.1	Proceso		Número de eventos educativos realizados	Número de eventos educativos programados	100	Mide el porcentaje de eventos educativos realizados hacia la población para informar y promover sobre estilos de vida saludables en el tema de lactancia materna exclusiva como factor protector y la alimentación complementaria correcta.	100	
3	Alimentación y Actividad Física	5.1.1	Proceso		Número de eventos educativos realizados	Número de eventos educativos programados	100	Porcentaje de eventos educativos para la difusión	100	

INDICE: Representado por: Número de Estrategia, Número de Línea de Acción y Número de Actividad General

Handwritten signature and initials, possibly 'G S' and 'X G S'.


									de la cultura alimentaria tradicional.			
3	Alimentación y Actividad Física	6.1.1	Proceso	Capacitaciones impartidas	Capacitaciones programadas	100			El indicador está orientado a la capacitación y actualización del personal de promoción de la salud a nivel estatal, jurisdiccional y operativo.	100		100
3	Alimentación y Actividad Física	7.1.1	Proceso	Número de supervisiones realizadas	Número de supervisiones programadas	100			El indicador está orientado para realizar visitas de monitoreo y supervisión, de las diferentes actividades derivadas del Programa de Alimentación y Actividad Física.	100		100
3	Alimentación y Actividad Física	7.2.1	Resultado	Número de personas con hábitos correctos de alimentación y actividad física	Total de población encuestada	10			Porcentaje de la población que tiene correctos hábitos alimentarios y de actividad física	10		10

313 SECRETARIADO TÉCNICO DEL CONSEJO NACIONAL DE SALUD MENTAL

No.	PROGRAMA	ÍNDICE	TIPO DE INDICADOR	NUMERADOR	DENOMINADOR	META FEDERAL	INDICADOR	META ESTATAL
SIN DATOS								

315 SECRETARIADO TÉCNICO DEL CONSEJO NACIONAL PARA LA PREVENCIÓN DE ACCIDENTES

No.	PROGRAMA	ÍNDICE	TIPO DE INDICADOR	NUMERADOR	DENOMINADOR	META FEDERAL	INDICADOR	META ESTATAL
1	Seguridad Vial	1.4.1	Proceso	Número de Observatorios Estatales de Lesiones que proporcionan semestralmente información al Observatorio Nacional	No aplica	26	Número de Observatorios Estatales de Lesiones que proporcionan semestralmente información al Observatorio Nacional entre el número de Observatorios Estatales de Lesiones instalados	1
1	Seguridad Vial	1.5.1	Resultado	Número de reportes del levantamiento y análisis de información sobre Factores de Riesgo.	No aplica	25	Levantamiento y análisis de información sobre Factores de Riesgo en al menos uno de los cinco municipios con el mayor número de defunciones causadas por accidentes de tránsito preferentemente.	1



INDICE: Representado por: Número de Estrategia. Número de Línea de Acción y Número de Actividad General

1	Seguridad Vial	3.2.2	Proceso	Número de entidades federativas que difunden la Campaña Evita Comportamientos Riesgosos durante temporadas vacacionales	Total de entidades federativas	32	Del total de entidades federativas, se considerará el porcentaje de ellos que difundan la Campaña Evita Comportamientos Riesgosos a través de medios masivos de comunicación.	1
1	Seguridad Vial	4.2.1	Proceso	Número de Consejos Estatales para la Prevención de Accidentes activos	No aplica	26	Número de Consejos Estatales para la Prevención de Accidentes activos entre el total de entidades federativas	1
1	Seguridad Vial	5.1.1	Proceso	Número de municipios prioritarios que aplican controles de alcoholimetría	Total de municipios prioritarios	88	Número de municipios prioritarios que aplican controles de alcoholimetría entre el total de municipios prioritarios	3
1	Seguridad Vial	6.1.1	Proceso	Número de entidades federativas que cuentan con Centro Regulador de Urgencias Médicas en operación	No aplica	21	Número de entidades federativas que cuentan con Centro Regulador de Urgencias Médicas en operación entre el total de entidades federativas	1
2	Prevención de Accidentes en Grupos Vulnerables	4.2.1	Proceso	Número de Consejos Estatales para la Prevención de Accidentes que incorporan actividades dirigidas a la prevención de accidentes en grupos vulnerables	Total de Consejos Estatales para la Prevención de Accidentes	59	Se considerarán en el numerador a los Consejos Estatales para la Prevención de Accidentes que incorporen a sus programas de trabajo acciones dirigidas a la prevención de accidentes en grupos vulnerables. La realización de dichas acciones se harán válidas a través de las actas de acuerdos de los COEPRAs y los informes trimestrales de actividades que entregan periódicamente al STCONAPRA	1

316 DIRECCIÓN GENERAL DE EPIDEMIOLOGÍA

No.	PROGRAMA	ÍNDICE	TIPO DE INDICADOR	NUMERADOR	DENOMINADOR	META FEDERAL	INDICADOR	META ESTATAL
1	Sistema Nacional de Vigilancia Epidemiológica	2.1.1	Resultado	Número de Sistemas Prioritarios cuyos indicadores finales de	Número de Sistemas Prioritarios programados por	100	Porcentaje de sistemas con mejoría en su índice de desempeño	100

[Handwritten signature]

ÍNDICE: Representado por: Número de Estrategia. Número de Línea de Acción y Número de Actividad General

[Handwritten signature]

1	Sistema Nacional de Vigilancia Epidemiológica	2.1.2	Resultado			CAMEX aumentaron en 0.3 puntos con respecto del año anterior en cada una de las entidades federativas	cada Entidad para mejorar		100	Porcentaje de Reportes de Información epidemiológica (Boletines) publicados	100	
1	Sistema Nacional de Vigilancia Epidemiológica	2.1.3	Estructura			Número de Reportes de Información Epidemiológica Semanal (Boletines) publicados en la página de la Entidad	Número programado de Boletines Semanales por publicar		100	Porcentaje de Unidades de Vigilancia Epidemiológica Hospitalaria reforzadas con contratación de personal capturista, médico y paramédico	100	
1	Sistema Nacional de Vigilancia Epidemiológica	2.1.4	Estructura			Número de U.V.E.H. avaladas por los CEVE, fortalecidas con personal capturista, médico y paramédico	Número de U.V.E.H. avaladas por los CEVE, que la Entidad programó para fortalecer con personal.		100	Porcentaje de U.V.E.H. avaladas por los CEVE fortalecidas con equipo de cómputo e internet.	100	
1	Sistema Nacional de Vigilancia Epidemiológica	2.2.1	Resultado			Número de U.V.E.H. avaladas por los CEVE, fortalecidas con equipo de cómputo e internet	Número de Panoramas planeados (4)		100	Porcentaje de panoramas de Diabetes, de Morbilidad Materna Severa y otras enfermedades No Transmisibles, publicados	100	
1	Sistema Nacional de Vigilancia Epidemiológica	4.1.1	Proceso			Número de sistemas de vigilancia epidemiológica supervisados	Número de sistemas de Vigilancia Epidemiológica que la Entidad programó para supervisión		100	Porcentaje de sistemas de vigilancia epidemiológica supervisados	100	
1	Sistema Nacional de Vigilancia Epidemiológica	5.1.1	Proceso			Número de eventos de capacitación operativa realizados	Número de eventos de capacitación operativa que la Entidad programó realizar		100	Porcentaje de eventos de capacitación para personal operativo en la Entidad	100	
1	Sistema Nacional de Vigilancia Epidemiológica	6.1.1	Estructura			Número de UIES equipadas y con personal operativo	Número de UIES que operan en la Entidad		100	Porcentaje de UIES creadas, fortalecidas y operando.	100	
2	SINAVE (Componente de Vigilancia por Laboratorio)	4.2.1	Proceso			Índice de Desempeño alcanzado por el LESP	Índice de Desempeño programado por el LESP		99	Índice de desempeño de los diagnósticos del marco analítico básico declarados por el LESP	69	

[Handwritten signature]

ÍNDICE: Representado por: Número de Estrategia. Número de Línea de Acción y Número de Actividad General

2	SINAVE (Componente de Vigilancia por Laboratorio)	5.1.1	Resultado	Número de Diagnósticos del Marco Analítico Básico realizados por el LESP	Número de Diagnósticos del Marco Analítico Básico realizados por el LESP	100	21
2	SINAVE (Componente de Vigilancia por Laboratorio)	5.1.2	Proceso	Número de muestras procesadas del Marco Analítico Básico en el LESP	Porcentaje de cobertura del servicio diagnóstico del Marco Analítico Básico	99	100

K00 CENTRO NACIONAL PARA LA PREVENCIÓN Y EL CONTROL DEL VIH/SIDA

No.	PROGRAMA	ÍNDICE	TIPO DE INDICADOR	NUMERADOR	DENOMINADOR	META FEDERAL	INDICADOR	META ESTATAL
1	Respuesta al VIH/SIDA e ITS	4.1.1	Resultado	Personas seropositivas no tratadas anteriormente cuyo primer recuento de linfocitos CD4 fue menor a 200 células/µl en la SS.	Personas seropositivas no tratadas anteriormente que tuvieron el primer recuento de linfocitos CD4 en el año en la SS.	100	Es la proporción de personas no tratadas anteriormente con un recuento de linfocitos CD4 menor a 200 células/µl, con respecto a la meta de personas no tratadas anteriormente, que tuvieron un primer recuento de CD4 durante el periodo de notificación en la Secretaría de Salud (SS).	100
1	Respuesta al VIH/SIDA e ITS	4.2.1	Resultado	Número de personas con VIH en tratamiento antirretroviral con carga viral suprimida en los últimos 12 meses (<1,000 copias/ml) en la Secretaría de Salud.	Número de personas con VIH en tratamiento antirretroviral en la Secretaría de Salud.	90	Mide el impacto la proporción de personas con VIH en tratamiento antirretroviral con carga viral suprimida (<1000 copias/ml). Una alta proporción de personas con carga viral suprimida implica una baja tasa de transmisión, el denominados basado en el programa permite medir la supresión viral de todas las personas en tratamiento, independiente de cuando empezaron tratamiento.	90
1	Respuesta al VIH/SIDA e ITS	6.2.1	Resultado	Porcentaje de cambio entre el año base y el año de registro de casos nuevos confirmados de VIH y	Meta de porcentaje de cambio entre el año base y el año de registro de casos nuevos confirmados	100	Mide el porcentaje de cumplimiento del cambio entre el año base (2013) y el año de registro de casos nuevos confirmados	100


ÍNDICE: Representado por: Número de Estrategia. Número de Línea de Acción y Número de Actividad General

				sida por transmisión vertical.	de VIH y sida por transmisión vertical.	de VIH y sida por transmisión vertical, con respecto a la meta de cambio anual.
--	--	--	--	--------------------------------	---	---

L00 CENTRO NACIONAL DE EQUIDAD DE GÉNERO Y SALUD REPRODUCTIVA

No.	PROGRAMA	ÍNDICE	TIPO DE INDICADOR	NUMERADOR	DENOMINADOR	META FEDERAL	INDICADOR	META ESTATAL
1	Prevención y Control del Cáncer de la Mujer	1.1.1	Proceso	Total de Informes de campaña enviados al CNEGSR en el periodo de evaluación X 100	Total de Informes programados por la entidad Federativa en el periodo a evaluar	100	Proporción de informes estatales de campaña de la "semana de sensibilización en cáncer de cuello de útero" y del "mes del cáncer de la mujer" recibidos respecto a lo programado para el año	100
1	Prevención y Control del Cáncer de la Mujer	4.2.1	Proceso	Total de mujeres de 40 a 69 años a las que se les realizó mastografía de tamizaje en el periodo de evaluación x 100	Total de mujeres de 40 a 69 años programadas para mastografía de tamizaje en el periodo de evaluación	29	Mujeres programadas para tamizaje en el grupo blanco.	31
1	Prevención y Control del Cáncer de la Mujer	4.3.1	Proceso	Total de mujeres de 25 a 64 años a las que se les realizó Prueba de VPH) en el periodo de evaluación x 100 (Citología de 1a. Vez en la vida o primera vez después de tres años)	Total de mujeres de 25 a 64 años programadas para tamizaje en el periodo de evaluación	59	Mujeres de 25 a 64 años que cuentan con tamizaje por citología (de primera vez en la vida o primera vez después de 3 años) o prueba de VPH.	67
1	Prevención y Control del Cáncer de la Mujer	4.4.1	Proceso	Total de Pruebas de VPH realizadas para el tamizaje o de seguimiento de pacientes tratadas en clínicas de colposcopia x 100	Total de Pruebas de VPH recibidas por el laboratorio para el tamizaje o de seguimiento de pacientes tratadas en clínicas de colposcopia	97	Pruebas de VPH adecuadas para su proceso	97
1	Prevención y Control del Cáncer de la Mujer	5.3.1	Proceso	Total de Centros Femeniles de Readaptación Social que registran acciones de detección de cáncer	Total de Centros Femeniles de Readaptación Social registrados en las entidades	100	Mide la proporción de centros femeniles de readaptación social en los que se realizan acciones estatales de detección de cáncer de la mujer del total	100

ÍNDICE: Representado por: *Máximo de Estrategia. Número de Línea de Acción y Número de Actividad General*



1	Prevencción y Control del Cáncer de la Mujer	6.4.1	Estructura			de la mujer en SICAM x 100 Promedio estatal de los índices de satisfacción de requerimientos mínimos de clínicas de colposcopia y laboratorios de citología al cierre 2017	Promedio estatal de los índices de satisfacción de requerimientos mínimos de clínicas de colposcopia y laboratorios de citología en 2016	9	de centros en las entidades	10
1	Prevencción y Control del Cáncer de la Mujer	6.5.1	Estructura			Total de citotecnólogos evaluados al cierre de 2017 x 100	Número de citotecnólogos que interpretan citologías de tamizaje	80	Mide la proporción de citotecnólogos evaluados en el examen de certificación del Consejo Mexicano de Técnicos en Patología A.C.	80
1	Prevencción y Control del Cáncer de la Mujer	6.5.2	Proceso			Total de técnicos radiólogos que al cierre 2017 han sido capacitados en control de calidad de mastografía (acumulado 2013-2017) x 100	Total de técnicos radiólogos que toman mastografías	80	Mide la proporción de técnicos radiólogos que han sido capacitados en control de calidad de mastografía	80
1	Prevencción y Control del Cáncer de la Mujer	7.2.1	Resultado			Total de mujeres con resultado BIRADS 4 y 5 en la mastografía de tamizaje que cuentan con biopsia x 100	Total de mujeres con resultado BIRADS 4 y 5 en la mastografía de tamizaje	95	Mide la proporción de mujeres con resultado anormal en la mastografía que fueron evaluadas con biopsia del total de mujeres con resultado de BIRADS 4 o 5	95
1	Prevencción y Control del Cáncer de la Mujer	7.2.2	Resultado			Total de mujeres con resultado citológico igual o mayor a LEIAG que recibieron atención colposcópica x 100	Total de mujeres con resultado citológico igual o mayor a LEIAG	95	Mide la proporción de mujeres de 25 a 64 años con resultado citológico igual o mayor a LEIAG con evaluación colposcópica	95
2	Salud Materna y Perinatal	1.1.1	Proceso			Número de consultas prenatales de primera vez otorgadas en el primer trimestre gestacional, en la Secretaría de Salud	Total de consultas de primera vez otorgadas sin importar trimestre gestacional, en la Secretaría de Salud.	50	Proporción de consultas prenatales de primera vez otorgadas durante el primer trimestre gestacional, del total de consultas de primera vez para el control prenatal en la Secretaría de Salud.	45

INDICE: Representado por: Número de Estrategia. Número de Línea de Acción y Número de Actividad General

2	Salud Materna y Perinatal	1.5.1	Estructura	Número de recursos humanos contratados por Ramo 12, para la atención de la salud materna y neonatal, en la Secretaría de Salud.	Total de recursos humanos programados a contratar por los Servicios Estatales de Salud, por el Ramo 12, para la atención de la salud materna y neonatal en el año	100	Proporción de recursos humanos que fueron contratados para la atención de la salud materna y neonatal, en la Secretaría de Salud, con respecto a los programados en el año.	100
2	Salud Materna y Perinatal	1.7.1	Proceso	Número de recién nacidos con prueba de tamiz metabólico neonatal	Total de nacidos vivos en unidades de la Secretaría de Salud	90	Porcentaje de recién nacidos de la Secretaría de Salud, que se les realiza la prueba de tamiz neonatal metabólico	90
2	Salud Materna y Perinatal	3.1.1	Proceso	Número de médicos especialistas actualizados en atención de emergencias obstétricas de hospitales resolutivos de la Secretaría de Salud.	Total de médicos especialistas en hospitales resolutivos de la Secretaría de Salud, programados por la Servicios Estatales de Salud a actualizarse durante el año.	100	Proporción de médicos especialistas actualizados en atención de emergencias obstétricas de los hospitales resolutivos de la Secretaría de Salud.	100
2	Salud Materna y Perinatal	6.3.1	Proceso	Número de visitas de supervisión realizadas a las Jurisdicciones Sanitarias para revisar la salud materna y neonatal	Total de visitas de supervisión al total de las Jurisdicciones Sanitarias programadas por los Servicios Estatales de Salud, para revisar la salud materna y neonatal programadas en el año	100	Proporción de supervisiones realizadas para revisar las actividades de salud materna y neonatal, con respecto a las programadas a realizar en el año.	100
3	Salud Sexual y Reproductiva para Adolescentes	3.1.1	Estructura	Número de nuevos servicios amigables instalados para la atención de la salud sexual y reproductiva de la población adolescente	Número de nuevos servicios amigables a instalar para la atención de la salud sexual y reproductiva de la población adolescente	318	Corresponde al total de servicios amigables para la atención de la salud sexual y reproductiva de la población adolescente, que se planea instalar durante el año.	3
3	Salud Sexual y Reproductiva para Adolescentes	3.2.1	Estructura	Número de servicios amigables en proceso de acreditación (con auto evaluación y plan de mejora en curso)	Número de servicios amigables programados para iniciar proceso de acreditación.	235	Servicios amigables incorporados al proceso de acreditación (con auto evaluación y plan de mejora en curso)	3


(Handwritten signature and initials)

ÍNDICE: Representado por: Número de Estrategia. Número de Línea de Acción y Número de Actividad General

3	Salud Sexual y Reproductiva para Adolescentes	3.4.1	Proceso	Número de acciones comunitarias en salud sexual y reproductiva realizadas en el periodo	Acciones comunitarias en salud sexual y reproductiva realizadas	117,655	Actividades comunitarias realizadas a través de los servicios amigables, por promotores y brigadistas juveniles	1,713
3	Salud Sexual y Reproductiva para Adolescentes	4.1.2	Estructura	Número de personas capacitadas en temas de salud sexual y reproductiva	Total de personas programadas para capacitación en temas de salud sexual y reproductiva.	4,200	Personal de primer nivel de atención capacitado en temas de salud sexual y reproductiva	200
3	Salud Sexual y Reproductiva para Adolescentes	4.4.1	Resultado	Mujeres adolescentes usuarias activas de métodos anticonceptivos en la Secretaría de Salud	Mujeres adolescentes usuarias de un método anticonceptivo	506,899	Mujeres adolescentes con vida sexual activa, que son usuarias activas de métodos anticonceptivos, y pertenecen a la población responsable de la Secretaría de Salud	10,412
4	Planificación Familiar y Anticoncepción	1.1.1	Resultado	No. de usuarias nuevas de la SSA: Número de mujeres que adoptan un método anticonceptivo por primera vez en la institución durante el año (incluye usuarias de condón masculino y femenino)	No aplica	841,934	Corresponde al número de nuevas aceptantes de métodos anticonceptivos durante el año, registradas en consulta externa (no incluye oclusiones tubéricas bilaterales ni vasectomías)	15,107
4	Planificación Familiar y Anticoncepción	2.3.1	Proceso	Número de personas capacitadas durante el año en temas de Planificación Familiar.	No aplica	6,470	Se refiere al porcentaje de personal capacitado respecto al número de personas a capacitar en el año (meta)	200
4	Planificación Familiar y Anticoncepción	6.1.1	Proceso	Número de hospitales a visitar y asesorar en materia de anticoncepción post-evento obstétrico durante el año	No aplica	120	Corresponde al número de hospitales que atienden el mayor número de eventos obstétricos en la Secretaría de Salud que recibieron supervisión y asesoría por parte del nivel estatal para mejorar la cobertura y la calidad de los servicios de anticoncepción post-evento obstétrico.	3
5	Prevención y Atención de la Violencia Familiar y de Género	1.2.1	Proceso	Número de personal médico operativo capacitado y	Número de personal médico operativo	100	Número de personal médico operativo capacitado y sensibilizado	100

INDICE: Representado por: Número de Estrategia. Número de Línea de Acción y Número de Actividad General

5	Prevención y Atención de la Violencia Familiar y de Género	2.1.2	Resultado	sensibilizado en la aplicación de la NOM 046.	Número de mujeres de 15 años y más unidas en situación de violencia familiar y de género severa atendidas en los servicios especializados	Número de mujeres de 15 años y más unidas en situación de violencia familiar y de género severa atendidas en servicios especializados respecto del número de mujeres programadas para su atención.	26	en la aplicación de la NOM 046 respecto del personal médico operativo programado	26
5	Prevención y Atención de la Violencia Familiar y de Género	2.4.1	Resultado	Número de grupos formados para la reeducación de víctimas de violencia de pareja.	Número de grupos programados para la reeducación de víctimas de violencia de pareja	Número de grupos formados en las unidades esenciales de salud para la reeducación de víctimas de violencia de pareja con respecto a los grupos programados.	100		100
5	Prevención y Atención de la Violencia Familiar y de Género	6.2.1	Resultado	Número de grupos formados para la reeducación de agresores de violencia de pareja.	Número de grupos programados para la reeducación de agresores de violencia de pareja	Número de grupos formados en las unidades esenciales de salud para la reeducación de agresores de violencia de pareja con respecto a los grupos programados.	100		100
5	Prevención y Atención de la Violencia Familiar y de Género	7.2.1	Resultado	Número de personas víctimas de violación sexual atendidas en las unidades de salud de manera adecuada y oportuna.	Número de personas víctimas de violación sexual que acudieron para su atención en las unidades de salud en las primeras 72 y hasta 120 horas según corresponda.	Porcentaje de casos de violación sexual atendidos de manera adecuada y oportuna con respecto a las que acudieron a los servicios de salud después del suceso.	100		100
6	Igualdad de Género en Salud	1.3.1	Proceso	Número de mujeres beneficiadas por el CEI	No aplica	Número de mujeres beneficiadas por el Centro de Entrenamiento Infantil (CEI) respecto a lo programado	28,880		800
6	Igualdad de Género en Salud	1.3.2	Proceso	Número de profesionales de la salud a quienes se aplicó el instrumento para evaluar la atención con perspectiva de género en las unidades de salud.	No aplica	Número de profesionales de la salud a quienes se aplicó el instrumento para evaluar la atención con perspectiva de género en las unidades de salud respecto a lo programado.	1,400		27



 ÍNDICE: Representado por: Número de Estrategia. Número de Línea de Acción y Número de Actividad General

6	Igualdad de Género en Salud	2.1.1	Proceso	Número de sesiones informativas con entrega de material realizadas	No aplica	320	Número de sesiones informativas realizadas con entrega de material sobre masculinidades saludables, derechos humanos y prevención del hostigamiento y acoso sexual (HAS).	10
6	Igualdad de Género en Salud	3.1.1	Proceso	Número de personal de salud operativo capacitado en género en salud, no discriminación, derechos humanos y HAS.	No aplica	17,735	Número de personal de salud operativo capacitado en género en salud, no discriminación, derechos humanos y HAS respecto al personal programado a capacitar.	469
6	Igualdad de Género en Salud	3.1.2	Proceso	Número de centros de salud con hospitalización, hospitales integrales, generales, especializados y psiquiátricos con al menos 4 directivas(os) capacitadas en género en salud, no discriminación, derechos humanos y HAS.	No aplica	624	Número de centros de salud con hospitalización, hospitales integrales, generales, especializados y psiquiátricos con al menos 4 directivas(os) capacitadas en género en salud, no discriminación, derechos humanos y HAS respecto a las unidades de salud totales.	7
6	Igualdad de Género en Salud	5.5.1	Proceso	Número de personal directivo estatal capacitado en HAS.	No aplica	640	Número de personal directivo de los Servicios Estatales de Salud capacitado en materia de prevención del hostigamiento y acoso sexual respecto al personal directivo programado a capacitar	20
6	Igualdad de Género en Salud	5.5.2	Proceso	Porcentaje de avance de las actividades para impulsar la política institucional en materia de prevención del hostigamiento y acoso sexual (HAS)	Porcentaje de avance de las actividades para impulsar la política institucional en materia de prevención del hostigamiento y acoso sexual (HAS) programado.	100	Porcentaje de avance de las actividades para impulsar la política institucional en materia de prevención del hostigamiento y acoso sexual (HAS) respecto a lo programado	100

ÍNDICE: Representado por: Número de Estrategia. Número de Línea de Acción y Número de Actividad General

O00 CENTRO NACIONAL DE PROGRAMAS PREVENTIVOS Y CONTROL DE ENFERMEDADES

No.	PROGRAMA	ÍNDICE	TIPO DE INDICADOR	NUMERADOR	DENOMINADOR	META FEDERAL	INDICADOR	META ESTATAL
1	Prevención y Control de la Rabia Humana	1.1.1	Proceso	Dosis de vacuna antirrábica aplicadas	Dosis de vacuna antirrábica programadas a aplicar	95	Mide la cobertura de dosis de vacuna antirrábica aplicada en perros y gatos	95
1	Prevención y Control de la Rabia Humana	1.2.1	Proceso	Número de viviendas trabajadas en el barrio casa por casa	Número de viviendas visitadas en el barrio casa por casa	70	Mide la cobertura de viviendas trabajadas en el área delimitada como de riesgo durante el barrio casa a casa.	70
1	Prevención y Control de la Rabia Humana	2.2.1	Proceso	Número de personas agredidas o contactos que inician tratamiento	Número de personas agredidas o contactos valoradas según la normatividad vigente	20	Mide la cobertura de tratamientos antirrábicos iniciados a personas agredidas o contactos.	20
1	Prevención y Control de la Rabia Humana	3.1.1	Proceso	Número de perros y gatos esterilizados	Número de perros y gatos vacunados contra la rabia	4	Mide la cobertura de esterilizaciones quirúrgicas en perros y gatos en lugares de alta marginación con respecto a los vacunados	4
1	Prevención y Control de la Rabia Humana	4.1.1	Proceso	Muestras de cerebros de perros agresores, ferales y sospechosos de padecer rabia enviadas al laboratorio	Personas agredidas por animales sospechosos de padecer rabia	69	Mide la cobertura de muestras cerebros de animales agresores, enfermos y ferales que se envían al laboratorio al laboratorio con base en el número de personas agredidas.	69
2	Prevención y Control de la Brucelosis	3.2.1	Proceso	Número de pacientes probables de brucelosis que reciben tratamiento de primera vez.	Número de pacientes con probable brucelosis positivos a la prueba de rosa de bengala.	100	Mide la cobertura de enfermos con diagnóstico probable de brucelosis que reciben tratamiento antibiótico.	100
3	Prevención y Control de la Rickettsiosis	1.1.1	Proceso	Número de perros ectodesparasitados con fipronil	Número de perros censados	90	Mide la cobertura de perros ectodesparasitados con fipronil del total de perros censados en un operativo de barrio casa a casa	90
3	Prevención y Control de la Rickettsiosis	1.1.4	Proceso	Número de casas rociadas con insecticida residual	Número de casas visitadas	80	Mide las casas que son rociadas con insecticida residual del total de casas	80

[Handwritten signature]

ÍNDICE: Representado por: Número de Estrategia. Número de Línea de Acción y Número de Actividad General

3	Prevención y Control de la Rickettsiosis	1.2.1	Proceso	Pacientes con probable rickettsiosis a los que se ministró tratamiento	Pacientes con probable rickettsiosis	100	visitadas en un operativo de barrio	100
4	Prevención y Control de Dengue y Otros Vectores	4.1.1	Proceso	Numero de Semanas con Captura de Información en Plataforma	Numero de Semanas en el periodo	48	Mide la regularidad en el reporte semanal de actividades mediante el porcentaje de registro en Plataforma de manera trimestral	48
4	Prevención y Control de Dengue y Otros Vectores	4.3.1	Proceso	Índice de Condición de Vivienda obtenido en Localidades prioritarias	Número de localidades prioritarias.	100	Mide la probabilidad trimestral de que una vivienda sea infestada por el vector de acuerdo a las características de las viviendas.	100
4	Prevención y Control de Dengue y Otros Vectores	5.2.1	Proceso	Localidades Prioritarias con Ovitrampas	Número de Localidades Prioritarias	100	Mide semanalmente la variación de indicadores entomológicos de ovitrampas en las Localidades Prioritarias	100
4	Prevención y Control de Dengue y Otros Vectores	6.3.1	Proceso	Numero de Localidades con Acciones de Control Larvario	Numero de Localidades prioritarias	100	Mide trimestralmente el cumplimiento de acciones de control larvario en las localidades de riesgo.	100
4	Prevención y Control de Dengue y Otros Vectores	6.3.2	Proceso	Numero de Localidades prioritarias con Acciones de Nebulización Espacial en UBV	Numero de Localidades prioritarias	100	Mide trimestralmente el porcentaje de cumplimiento de nebulización espacial en localidades prioritarias	100
4	Prevención y Control de Dengue y Otros Vectores	6.3.3	Proceso	Casos Probables atendidos con acciones de Rociado Intradomiciliar reportados en la Plataforma de Vigilancia Entomológica y Control Integral del Vector	Casos Probables Notificados en la Plataforma del SINAVE Vectores	90	Mide trimestral el porcentaje de cumplimiento de atención con rociado residual intradomiciliar a casos probables registrados en la Plataforma del SINAVE Vectores	90
4	Prevención y Control de Dengue y Otros Vectores	6.4.1	Proceso	Localidades Prioritarias con Encuesta y Verificación Larvaria	Número de Localidades Prioritarias	100	Mide trimestralmente el porcentaje de Localidades prioritarias con encuesta y verificación larvaria en	100

[Handwritten signature]

INDICE: Representado por: Número de Estrategia. Número de Línea de Acción y Número de Actividad General

[Handwritten signature]


							intervenidas para Control Larvario		localidades intervenidas con Control Larvario.	
5	Prevención y Control del Paludismo	1.3.2	Proceso	Total de gotas gruesas tomadas a casos probables de paludismo	100	Total de casos probables de paludismo reportados.	100	Porcentaje de detección oportuna de los casos probables de paludismo	100	
5	Prevención y Control del Paludismo	1.6.1	Proceso	Número de reuniones realizadas con el Comité Técnico Estatal para la Certificación de Área Libre de Paludismo	100	Número de reuniones programadas con el Comité Estatal de Certificación de Área Libre de Paludismo	100	Reuniones realizadas del Comité Técnico Estatal para gestionar, informar y realizar acciones que coadyuven a la certificación del estado como área libre de transmisión del paludismo	100	
5	Prevención y Control del Paludismo	2.1.1	Proceso	Número de puestos de notificación voluntarios, oficiales y privados en localidades prioritarias visitados de forma mensual	100	Total de puestos de notificación voluntarios, oficiales y privados existentes en las localidades prioritarias	100	Estima la proporción de visitas para el fortalecimiento de la detección y diagnóstico oportuno de paludismo en localidades prioritarias, a través de los puestos de notificación voluntarios, oficiales y privados.	100	
5	Prevención y Control del Paludismo	4.1.1	Resultado	Número de localidades prioritarias con infestaciones larvarias menores al 1% de caladas positivas, posterior a la intervención de control.	100	Número de localidades prioritarias con positividad larvaria mayor a 1% en los estudios entomológicos previos	100	Mide la eficacia de las acciones realizadas por la comunidad para la eliminación y control de los criaderos de anofelinos	100	
10	Prevención y Control de la Diabetes	1.1.1	Proceso	Número de detecciones de diabetes mellitus realizadas en la población de 20 años y más, responsabilidad de la Secretaría de Salud	11,234,123	No aplica	11,234,123	Detecciones de Diabetes Mellitus realizadas en población de 20 años y más (corresponde al 33% de la población de 20 años y más, responsabilidad de la Secretaría de Salud, restando la población de IMSS-PROSPERA del año correspondiente)	267,078	
10	Prevención y Control de la Diabetes	3.1.2	Proceso	Número de pacientes con DM que al menos se le realizó una valoración de pies.	1,180,981	No aplica	1,180,981	Realizar acciones para fomentar la detección oportuna de complicaciones crónicas a través de exploración de pie en pacientes con diagnóstico de DM.	21,309	

INDICE: Representado por: Número de Estrategia. Número de Línea de Acción y Número de Actividad General

10	Prevención y Control de la Diabetes	3.1.3	Estructura	Número de UNEME's EC alineadas a la Estrategia Nacional para la Prevención y el Control del sobrepeso, obesidad y diabetes.	No aplica	108	Garantizar que las unidades especialidades médicas UNEMEs EC cuenten insumos necesarios para realizar las actividades correspondientes a la alineación de la Estrategia Nacional contra el sobrepeso, obesidad y diabetes.	3
10	Prevención y Control de la Diabetes	3.2.1	Resultado	Número de GAM EC acreditados en el periodo correspondiente.	No aplica	391	Impulsar la acreditación de Grupos de Ayuda Mutua EC en el primer nivel de atención.	18
11	Prevención y Control de la Obesidad y Riesgo Cardiovascular	1.1.1	Proceso	Número de detecciones de Hipertensión arterial realizadas en la población de 20 años y más, responsabilidad de la Secretaría de Salud	No aplica	11,234,123	Detección oportuna de hipertensión arterial en la población (corresponde al 33% de la población de 20 años y más, responsabilidad de Secretaría de Salud, restado la población de IMSS-PROSPERA del año correspondiente)	267,078
11	Prevención y Control de la Obesidad y Riesgo Cardiovascular	2.2.1	Proceso	Número de personal contratado para la ENPYCOD	No aplica	550	Contratación del personal operativo, participando en Estrategia Nacional para la prevención y Control del Sobrepeso, la Obesidad y la Diabetes y que realice las funciones acorde a lo marcado en los lineamientos	8
11	Prevención y Control de la Obesidad y Riesgo Cardiovascular	4.2.1	Resultado	Número de detecciones de Obesidad realizadas en la población de 20 años y más, responsabilidad de la Secretaría de Salud	No aplica	11,234,123	Detección oportuna de obesidad (corresponde al 33% de la población de 20 años y más, responsabilidad de Secretaría de Salud, restado la población de IMSS-PROSPERA del año correspondiente)	267,078
11	Prevención y Control de la Obesidad y Riesgo Cardiovascular	4.2.2	Proceso	Número de pacientes con hipertensión arterial en control con cifras menores de 140/90 mmHg	No aplica	420,446	Control en pacientes con Hipertensión Arterial que estén en tratamiento en el primer nivel de atención con cifras menores a 140/90 mmHg	8,253

ÍNDICE: Representado por: Número de Estrategia. Número de Línea de Acción y Número de Actividad General

12	Atención del Envejecimiento	5.1.2	Resultado	N° de acciones de detección y control realizados de acuerdo a los lineamientos de la SSGG a población de 60 años y más	Población de 60 años y más sin seguridad social	60	considerando los pacientes en tratamiento, ingresos, reingresos, pacientes regulares e irregulares	60
12	Atención del Envejecimiento	6.2.2	Resultado	Población adulta mayor no asegurada con detecciones realizadas de síndromes geriátricos (caídas e incontinencia urinaria)	Población adulta mayor no asegurada	20	Son las acciones realizadas y control de la persona adulta mayor durante la SSGG	20
12	Atención del Envejecimiento	6.2.3	Resultado	Personas adultas mayores con detecciones realizadas de Salud Mental (depresión y alteraciones de memoria) no asegurada	Población adulta mayor no asegurada	30	Son las personas adultas mayores (60 años y más) no aseguradas con detecciones de Síndromes Geriátricos en sus componentes de caídas e incontinencia urinaria	30
12	Atención del Envejecimiento	6.2.4	Resultado	Población masculina de 45 años y más no aseguradas con detecciones integradas por crecimiento prostático benigno realizadas	Población masculina de 45 años y más no aseguradas	10	Es el número de personas adultas mayores (60 años y más) no aseguradas con detección en Salud Mental en sus componentes de depresión y alteraciones de memoria	10
13	Prevención, Detección y Control de los Problemas de Salud Bucal	4.5.1	Resultado	Actividades Preventivas extramuros realizadas.	No aplica	116,117,370	Contempla la aplicación del Esquema Básico de Prevención en Salud Bucal para preescolares y escolares, así como actividades preventivas a población en general.	2,935,382
13	Prevención, Detección y Control de los Problemas de Salud Bucal	5.1.1	Resultado	Número de actividades curativo asistenciales realizadas.	No aplica	22,945,600	Se contemplan actividades preventivas y curativo asistenciales que se realizan en unidades aplicativas.	519,383



 Índice Representado por Número de Estrategia. Número de Línea de Acción y Número de Actividad General

13	Prevención, Detección y Control de los Problemas de Salud Bucal	8.4.1	Resultado	Número de visitas de supervisión realizadas.	No aplica	4,290	Se contemplan las supervisiones a unidades aplicativas en la entidad.	118
13	Prevención, Detección y Control de los Problemas de Salud Bucal	9.4.1	Resultado	Número de consultas estomatológicas realizadas.	No aplica	9,359,569	Se contempla el total de consultas de primera vez y subsiguientes del servicio estomatológico.	189,749
14	Prevención y Control de la Tuberculosis	1.2.1	Resultado	Número de eventos de capacitación en tuberculosis realizados.	No aplica	128	Eventos de capacitación dirigidos al personal de salud sobre la prevención y control de la tuberculosis, realizados en las entidades federativas.	6
14	Prevención y Control de la Tuberculosis	1.5.1	Proceso	Número de sintomáticos respiratorios estudiados con baciloscopia.	Número de sintomáticos respiratorios programados	90	Detección de tuberculosis entre sintomáticos respiratorios	90
14	Prevención y Control de la Tuberculosis	1.5.2	Proceso	Número de casos de tuberculosis ingresados a tratamiento	Número total de casos de tuberculosis programados	100	Iniciar tratamiento a los casos de tuberculosis nuevos y retratamientos (total de casos registrados: Nuevos, reingresos, recaídas y fracasos)	100
14	Prevención y Control de la Tuberculosis	1.5.3	Proceso	Número de contactos menores de 5 años de edad con terapia preventiva con isoniácida.	Número de contactos menores de 5 años de edad, programados.	90	Iniciar a contactos de pacientes de tuberculosis niñas y niños menores de 5 años de edad, terapia preventiva con isoniácida (TPI).	90
14	Prevención y Control de la Tuberculosis	2.4.1	Proceso	Número de esquemas entregados para personas con tuberculosis farmacorresistente, que ingresaron a tratamiento con fármacos de segunda línea.	Número de personas con tuberculosis farmacorresistente esperados.	90	Tratamiento de segunda línea a personas con tuberculosis farmacorresistente.	90
14	Prevención y Control de la Tuberculosis	3.4.1	Proceso	Número de personas con VIH que requirieron terapia preventiva con isoniácida	Número de personas con VIH programadas para terapia preventiva con isoniácida	40	Administrar terapia preventiva con isoniácida a personas con VIH que la requieran.	40
14	Prevención y Control de la Tuberculosis	5.1.1	Proceso	Número de visitas de asesoría y supervisión	Número de visitas de asesoría y supervisión	90	Realización de visitas de asesoría y supervisión programadas por nivel	90

ÍNDICE: Representado por: Número de Estrategia. Número de Línea de Acción y Número de Actividad General

				realizadas a unidades de salud.	programadas a unidades de salud.	estatal a los niveles locales.	
15	Eliminación de la Lepra	1.1.1	Proceso	Número de cursos de capacitación de lepra realizados.	Número de cursos de capacitación de lepra programados	80	100
15	Eliminación de la Lepra	1.2.1	Resultado	Número de casos nuevos de lepra diagnosticados.	Número de casos nuevos de lepra programados	80	100
16	Atención de Urgencias Epidemiológicas y Desastres	1.1.1	Proceso	Reuniones ordinarias trimestrales del Comité Estatal para la Seguridad en Salud realizadas.	No aplica	128	4
16	Atención de Urgencias Epidemiológicas y Desastres	3.1.1	Proceso	Cursos de capacitación realizados para el personal involucrado en la operación del programa de Atención de Urgencias Epidemiológicas y Desastres.	No aplica	64	2
16	Atención de Urgencias Epidemiológicas y Desastres	4.1.1	Estructura	Kits de reservas estratégicas integrados.	No aplica	96	3
16	Atención de Urgencias Epidemiológicas y Desastres	5.1.1	Resultado	Total de emergencias en salud (brotes y desastres) atendidas en menos de 48 horas	Total de emergencias en salud (brotes y desastres) registradas	95	95
16	Atención de Urgencias Epidemiológicas y Desastres	5.2.1	Proceso	Supervisiones realizadas	No aplica	64	2

ÍNDICE: Representado por Número de Estrategia. Número de Línea de Acción y Número de Actividad General


17	Prevención de Enfermedades Diarréicas Agudas y Cólera	1.1.1	Proceso	Reuniones trimestrales del Grupo Estatal Intersectorial de EDA y cólera realizadas	No aplica	128	Reuniones ordinarias del Grupo Estatal Intersectorial de EDA y cólera.	4
17	Prevención de Enfermedades Diarréicas Agudas y Cólera	2.1.1	Resultado	Casos de EDA de unidades de salud seleccionadas con muestra de hisopo rectal.	Total de EDAS registradas en el SUIVE de las unidades de salud del estado	2	Se refiere al porcentaje de casos de EDA que acuden a unidades de salud del sector salud, a quienes se le obtiene muestra con hisopo rectal para búsqueda de V. cholerae; mínimo al 2% de los casos de EDA que acuden a la unidad.	2
17	Prevención de Enfermedades Diarréicas Agudas y Cólera	3.1.1	Proceso	Campañas de prevención realizadas.	No aplica	32	Realización de campañas de prevención para EDA y Cólera en zonas de riesgo identificadas.	1
17	Prevención de Enfermedades Diarréicas Agudas y Cólera	3.1.2	Proceso	Operativos preventivos en áreas de riesgo realizados	No aplica	32	Realizar operativos preventivos en áreas de riesgo para EDA y cólera, por ejemplo: ferias, periodos vacacionales, zonas con aislamientos de V. cholera, fiestas religiosas, grandes eventos, etc.	1
17	Prevención de Enfermedades Diarréicas Agudas y Cólera	4.1.1	Estructura	Kits de insumos y medicamentos conformados	No aplica	160	Integración de kits de insumos y medicamentos para la atención médica de casos de diarrea y sospechosos de cóler en unidades de salud.	5
17	Prevención de Enfermedades Diarréicas Agudas y Cólera	5.1.1	Proceso	Número de cursos y/o talleres realizados	No aplica	64	Realización de cursos y/o talleres para desarrollar habilidades y destrezas en los temas del programa de Prevención de EDA/Cólera	2
17	Prevención de Enfermedades Diarréicas Agudas y Cólera	5.2.1	Proceso	Supervisiones realizadas	No aplica	64	Supervisión a las jurisdicciones sanitarias y niveles locales para verificar la operación del programa de Prevención de EDAS y Cólera, con base en las cédulas de supervisión.	2

INDICE: Representado por: Número de Estrategia. Número de Línea de Acción y Número de Actividad General

18	Prevención y Control de las Enfermedades Respiratorias e Influenza	1.1.3	Proceso	Número de supervisiones realizadas en las unidades de salud de primer nivel de atención con actividades operativas del PAE-ERI.	No aplica	72	Supervisiones a realizar por parte del Programa Estatal a las unidades de salud de primer nivel de atención que realizan actividades operativas del PAE-ERI.	1
18	Prevención y Control de las Enfermedades Respiratorias e Influenza	1.1.4	Resultado	Número de personas con factores de riesgo para Asma y EPOC estudiadas con espirometría.	Número de personas en riesgo para desarrollar asma y EPOC programadas	70	Detección oportuna de enfermedades respiratorias crónicas, Asma y Enfermedad Pulmonar Obstructiva Crónica (EPOC)	70

R00 CENTRO NACIONAL PARA LA SALUD DE LA INFANCIA Y LA ADOLESCENCIA

No.	PROGRAMA	ÍNDICE	TIPO DE INDICADOR	NUMERADOR	DENOMINADOR	META FEDERAL	INDICADOR	META ESTATAL
1	Vacunación Universal	1.1.1	Resultado	Dosis aplicadas a menores de un año correspondientes al esquema completo de vacunación para menores de un año de edad en un tiempo determinado.	Población de menores de un año de edad de responsabilidad para la Secretaría de Salud.	90	Porcentaje de menores de un año de edad que recibieron una dosis de vacuna BCG, tres dosis de vacuna Pentavalente acelular, tres dosis de vacuna contra Rotavirus, dos dosis de vacuna contra Neumococo y tres dosis de vacuna contra Hepatitis B; en un periodo determinado.	90
1	Vacunación Universal	1.1.2	Resultado	Dosis aplicadas de vacuna DPT en población de 4 años de edad en un periodo determinado	Población de cuatro años de edad, de acuerdo a la Distribución Poblacional de Responsabilidad Institucional para la Secretaría de Salud	95	Porcentaje de población de 4 años de edad, que recibieron la dosis de vacuna DPT en un periodo determinado	95
1	Vacunación Universal	1.2.3	Resultado	Dosis aplicadas y registradas en el Sistema de Información en Salud del 1ro de octubre al 31 de diciembre del 2018	Total de población meta a vacunar con Vacuna Antinfluenza Estacional	70	Logro de aplicación de la Vacuna de Influenza Estacional durante el último trimestre del 2018	70
1	Vacunación Universal	1.3.1	Proceso	Capacitaciones realizadas del	No aplica	5	Capacitaciones realizadas para cada Semana	5


 ÍNDICE: Representado por: Número de Estrategia. Número de Línea de Acción y Número de Actividad General

				Programa Estatal de Vacunación Universal	Nacional de Salud, Sistema WVSSM y Calidad del Dato, del Programa Estatal de Vacunación Universal.				
1	Vacunación Universal	1.4.1	Proceso	Número de supervisiones realizadas al Programa de Vacunación Universal.	Número de supervisiones programadas al Programa de Vacunación Universal.	100	100	Supervisiones realizadas del Programa de Vacunación Universal.	100
1	Vacunación Universal	1.5.1	Resultado	Dosis aplicadas de vacuna SRP en población de un año de edad en un tiempo determinado en el Sistema de Información de Salud	Población de entre 12 a 23 meses de edad de acuerdo a la Distribución Poblacional de Responsabilidad Institucional para la Secretaría de Salud	95	95	Porcentaje de población de entre 12 a 23 meses de edad que recibieron la dosis de vacuna SRP en un periodo determinado	95
1	Vacunación Universal	1.5.2	Resultado	Dosis aplicadas de vacuna SRP en población de seis años de edad en un tiempo determinado en el Sistema de Información de Salud	Población de seis años de edad de acuerdo a la Distribución Poblacional de Responsabilidad Institucional para la Secretaría de Salud	95	95	Porcentaje de población de seis años de edad, que recibieron la dosis de vacuna SRP en un periodo determinado	95
2	Salud para la Infancia y la Adolescencia	1.2.1	Proceso	Sumatoria del número de niñas y niños menores de 10 años de edad en control nutricional por desnutrición y bajo peso.	Total de niñas y niños menores de 10 años de edad con desnutrición y bajo peso.	80	80	Proporción de niñas y niños menores de 10 años de edad con desnutrición y bajo peso, ingresados a control nutricional.	80
2	Salud para la Infancia y la Adolescencia	2.1.1	Proceso	Número de sesiones informativas sobre prevención de maltrato infantil realizadas	Número de sesiones informativas sobre prevención de maltrato infantil programadas.	70	70	El número de sesiones informativas otorgadas a madres, padres o tutores en prevención de maltrato infantil.	70
2	Salud para la Infancia y la Adolescencia	2.2.1	Proceso	Número de Sesiones Informativas de Prevención de Violencia, dirigidas a adolescentes, madres, padres y/o tutores realizadas.	Número de Sesiones Informativas de Prevención de Violencia, dirigidas a adolescentes, madres, padres y/o tutores programadas.	100	100	Medir las sesiones informativas llevadas a cabo para adolescentes, madres, padres y/o tutores en prevención de violencia en la adolescencia.	100


ÍNDICE: Representado por: Número de Estrategia. Número de Línea de Acción y Número de Actividad General


2	Salud para la Infancia y la Adolescencia	2.2.2	Proceso	Número de Intervenciones de Prevención de Violencia en la Adolescencia dirigidas a la familia y la comunidad realizadas.	Número de Intervenciones de Prevención de Violencia en la Adolescencia dirigidas a la familia y programadas.	100	Medir las intervenciones llevadas a cabo de prevención de violencia en la adolescencia, dirigidas a la familia y la comunidad.	100
2	Salud para la Infancia y la Adolescencia	3.1.1	Proceso	Número de supervisiones realizadas al Programa de Atención para la Salud de la Adolescencia.	Número de supervisiones programadas al Programa de Atención para la Salud de la Adolescencia.	100	Medir las supervisiones realizadas al Programa de Atención para la Salud de la Adolescencia.	100
2	Salud para la Infancia y la Adolescencia	3.1.2	Proceso	Número de supervisiones realizadas al Programa de Atención a la Salud de la Infancia en el año.	Número de supervisiones programadas al Programa de Atención a la Salud de la Infancia en el año.	80	La proporción de supervisiones realizadas al Programa de Atención a la Salud de la Infancia en el año, con respecto a las supervisiones programadas	80
2	Salud para la Infancia y la Adolescencia	4.1.1	Proceso	Número de personal de salud en contacto con el paciente del primer nivel de atención, capacitado en temas de atención integrada en la infancia y la adolescencia.	Total de personal de los servicios de salud del primer nivel de atención en contacto con el paciente.	20	La proporción del personal de salud del primer nivel de atención en contacto con el paciente, capacitado en temas de atención integrada en la infancia y la adolescencia en modalidad presencial o a distancia.	20
2	Salud para la Infancia y la Adolescencia	4.1.3	Proceso	Número de sesiones del Comité de Estrategias para la Reducción de la Mortalidad en la Infancia realizadas en el período.	Número de personal que interviene en la operación del Programa de Atención para la Salud de la Adolescencia capacitado	100	Medir el número de personal de salud que interviene en la operación del Programa de Atención para la Salud de la Adolescencia capacitado	100
2	Salud para la Infancia y la Adolescencia	5.3.1	Proceso	Número de sesiones del Comité de Estrategias para la Reducción de la Mortalidad en la Infancia realizadas en el período.	Total de sesiones del Comité de Estrategias para la Reducción de la Mortalidad en la Infancia	90	Proporción de sesiones del Comité de Estrategias para la Reducción de la Mortalidad en la Infancia realizadas con respecto a las programadas.	90

2	Salud para la Infancia y la Adolescencia	5.4.1	Proceso	Total de niñas y niños menores de un año de edad que recibieron consulta del niño sano de primera vez en el año.	Total de niñas y niños menores de un año de edad que recibieron consulta por primera vez en el año.	30	La proporción de niñas y niños menores de un año de edad que recibieron consulta del niño sano de primera vez en el año.	30
2	Salud para la Infancia y la Adolescencia	6.1.1	Proceso	Número de Jurisdicciones Sanitarias que ejecutaron la Semana Nacional de Salud de la Adolescencia en la entidad federativa.	Total de Jurisdicciones Sanitarias en la entidad federativa.	100	Medir cuántas jurisdicciones sanitarias realizan la Semana Nacional de Salud de la Adolescencia en la entidad federativa.	100
2	Salud para la Infancia y la Adolescencia	6.2.1	Proceso	Número total de GAPS en operación en la entidad federativa	Número de GAPS programados.	100	Medir los Grupos de Adolescentes Promotores de la Salud (GAPS) operando en la entidad federativa.	100
2	Salud para la Infancia y la Adolescencia	6.3.1	Proceso	Número de reuniones del GEAlA realizadas.	Número de reuniones del GEAlA programadas.	100	Medir el número de reuniones del Grupo Estatal de Atención Integral para la Salud de la Adolescencia en la entidad federativa.	100
3	Cáncer en la Infancia y la Adolescencia	1.1.1	Proceso	Unidades Médicas supervisadas	Número de unidades médicas programadas para supervisión	100	Supervisar los procesos de búsqueda intencionada en el primer nivel de atención y acciones de atención a menores de 18 años con cáncer en la Unidad Médica Acreditada	90
3	Cáncer en la Infancia y la Adolescencia	2.1.1	Proceso	Número de personas capacitadas (pediatras, médicos generales, pasantes de servicio social y enfermeras de primer nivel de atención y UMA) para la identificación de signos y síntomas de sospecha de cáncer en niñas, niños y adolescentes y atención de menores	Número de personas programadas a capacitar (pediatras, médicos generales, pasantes de servicio social y enfermeras)	100	Capacitar a los médicos pasantes de servicio social en primer nivel de atención, médicos generales, pediatras y enfermeras de primer nivel de atención y de UMA	90

INDICE: Representado por: Número de Estrategia. Número de Línea de Acción y Número de Actividad General

3	Cáncer en la Infancia y la Adolescencia	2.1.3	Proceso	de 18 años con cáncer	Número de casos de cáncer en menores de 18 años que cuentan con etapa o riesgo registrado en el RCNA en relación al total de casos diagnosticados y registrados	100	Número de casos de cáncer en menores de 18 años que cuentan con etapa o riesgo registrado en el RCNA en relación al total de casos diagnosticados y registrados	90
3	Cáncer en la Infancia y la Adolescencia	4.1.2	Proceso	Capacitaciones realizadas en temas de Sigamos Aprendiendo en el Hospital	Capacitaciones programadas en temas de Sigamos Aprendiendo en el Hospital programadas	100	Capacitaciones en temas de Sigamos Aprendiendo en el Hospital	90
3	Cáncer en la Infancia y la Adolescencia	4.2.1	Proceso	Número de Aulas activadas	Número de Aulas programadas que deben estar funcionando al cierre del año	100	Activación de nuevas aulas y entrega de insumos programados para las Aulas de la estrategia de Sigamos Aprendiendo en el Hospital en entidades federativas	90





ÍNDICE: Representado por: Número de Estrategia. Número de Línea de Acción y Número de Actividad General

ANEXO 5

CONVENIO ESPECIFICO EN MATERIA DE MINISTRACION DE SUBSIDIOS PARA EL FORTALECIMIENTO DE ACCIONES DE SALUD PÚBLICA EN LAS ENTIDADES FEDERATIVAS QUE CELEBRAN, EL EJECUTIVO FEDERAL, POR CONDUCTO DE "LA SECRETARÍA", Y EL PODER EJECUTIVO DEL GOBIERNO DEL ESTADO DE BAJA CALIFORNIA POR CONDUCTO DE "LA ENTIDAD".

Relación de insumos federales enviados en especie por "LOS PROGRAMAS" en materia de Salud Pública

310 DIRECCIÓN GENERAL DE PROMOCIÓN DE LA SALUD					
No.	PROGRAMA	ÍNDICE	FUENTE DE FINANCIAMIENTO	CONCEPTO	TOTAL (PESOS)
SIN DATOS					

313 SECRETARIADO TÉCNICO DEL CONSEJO NACIONAL DE SALUD MENTAL					
No.	PROGRAMA	ÍNDICE	FUENTE DE FINANCIAMIENTO	CONCEPTO	TOTAL (PESOS)
SIN DATOS					


315 SECRETARIADO TÉCNICO DEL CONSEJO NACIONAL PARA LA PREVENCIÓN DE ACCIDENTES					
No.	PROGRAMA	ÍNDICE	FUENTE DE FINANCIAMIENTO	CONCEPTO	TOTAL (PESOS)
SIN DATOS					

316 DIRECCIÓN GENERAL DE EPIDEMIOLOGÍA					
No.	PROGRAMA	ÍNDICE	FUENTE DE FINANCIAMIENTO	CONCEPTO	TOTAL (PESOS)
2	SINAVE (Componente de Vigilancia por Laboratorio)	5.1.2.1	Ramo 12-Apoyo Federal	Otros productos químicos de laboratorio Descripción complementaria: Reactivos y Biológicos en general elaborados por el Instituto de Diagnóstico y Referencia Epidemiológicos a solicitud de los Laboratorios Estatales de Salud Pública.	58,105.00
TOTAL					58,105.00

K00 CENTRO NACIONAL PARA LA PREVENCIÓN Y EL CONTROL DEL VIH/SIDA					
No.	PROGRAMA	ÍNDICE	FUENTE DE FINANCIAMIENTO	CONCEPTO	TOTAL (PESOS)
1	Respuesta al VIH/SIDA e ITS	4.2.1.7	FPGC-Fideicomiso	Lamivudina/Zidovudina. Tableta Cada Tableta contiene: Lamivudina 150 mg Zidovudina 300 mg Envase con 60 Tabletas.	1,265,308.00

ÍNDICE: Representado por: Número de Estrategia. Número de Línea de Acción, Número de Actividad General y Número de Acción Específica

1	Respuesta al VIH/SIDA e ITS	4.2.1.7	FPGC-Fideicomiso	Dolutegravir. Tableta. Cada tableta contiene: Dolutegravir sódico equivalente a 50 mg de dolutegravir. Envase con 30 tabletas.	3,335.47	726	2,421,551.22
1	Respuesta al VIH/SIDA e ITS	4.2.1.7	FPGC-Fideicomiso	Zidovudina. Solución Oral Cada 100 ml contienen: Zidovudina 1 g Envase con 240 ml.	499.99	241	120,497.59
1	Respuesta al VIH/SIDA e ITS	4.2.1.7	FPGC-Fideicomiso	Efavirenz, emtricitabina, tenofovir fumarato de disoproxilo. Tableta Cada Tableta contiene: Efavirenz 600 mg Emtricitabina 200 mg Fumarato de disoproxilo de tenofovir 300 mg equivalente a 245 mg Tenofovir disoproxil Envase con 30 Tabletas.	2,332.03	19,999	46,638,267.97
1	Respuesta al VIH/SIDA e ITS	4.2.1.7	FPGC-Fideicomiso	Enfuvirtida. Solución Inyectable Cada frasco ampula con liofilizado contiene: Enfuvirtida 108 mg Envase con 60 frascos ampula con liofilizado y 60 frascos ampula con 1.1 ml de agua inyectable	22,449.79	9	202,048.11
1	Respuesta al VIH/SIDA e ITS	4.2.1.7	FPGC-Fideicomiso	Darunavir / Cobicistat Tableta Cada tableta contiene: Etanolato de darunavir equivalente a 800 mg de darunavir Cobicistat en dióxido de silicio equivalente a 150 mg de cobicistat Envase con 30 tabletas.	2,960.00	567	1,678,320.00
1	Respuesta al VIH/SIDA e ITS	4.2.1.7	FPGC-Fideicomiso	Etravirina. tableta cada tableta contiene: Etravirina 200 mg. envase con 60 tabletas.	5,429.27	342	1,856,810.34
1	Respuesta al VIH/SIDA e ITS	4.2.1.7	FPGC-Fideicomiso	Dolutegravir / Abacavir / Lamivudina. Tableta. Cada tableta contiene: Dolutegravir sódico equivalente a 50 mg de dolutegravir Sulfato de abacavir equivalente a 600 mg de abacavir Lamivudina 300 mg Envase con 30 tabletas	4,665.00	369	1,721,385.00
1	Respuesta al VIH/SIDA e ITS	4.2.1.7	FPGC-Fideicomiso	Atazanavir. Cápsula Cada Cápsula contiene: Sulfato de atazanavir equivalente a 300 mg de atazanavir. Envase con 30 Cápsulas.	2,641.32	4,508	11,907,070.56
1	Respuesta al VIH/SIDA e ITS	4.2.1.7	FPGC-Fideicomiso	Lamivudina. Solución Cada 100 ml contienen: Lamivudina 1 g Envase con 240 ml y dosificador.	835.10	207	172,865.70
1	Respuesta al VIH/SIDA e ITS	4.2.1.7	FPGC-Fideicomiso	Abacavir. Tableta. Cada tableta contiene: Sulfato de abacavir equivalente a 300 mg de abacavir. Envase con 60 tabletas.	475.00	320	152,000.00
1	Respuesta al VIH/SIDA e ITS	4.2.1.7	FPGC-Fideicomiso	Emtricitabina. Cápsula Cada Cápsula contiene: Emtricitabina 200 mg Envase con 30 Cápsulas.	343.00	61	20,923.00
1	Respuesta al VIH/SIDA e ITS	4.2.1.7	FPGC-Fideicomiso	Tenofovir disoproxil fumarato o tenofovir. Tableta Cada Tableta contiene: Tenofovir disoproxil fumarato 300 mg ó Tenofovir disoproxil fumarato 300 mg equivalente a 245 mg de tenofovir disoproxil Envase con 30 Tabletas.	2,000.12	1,470	2,940,176.40
1	Respuesta al VIH/SIDA e ITS	4.2.1.7	FPGC-Fideicomiso	Darunavir. Tableta Cada Tableta contiene: Etanolato de darunavir equivalente a 600 mg de darunavir Envase con 60 Tabletas.	4,978.59	858	4,271,630.22
1	Respuesta al VIH/SIDA e ITS	4.2.1.7	FPGC-Fideicomiso	Efavirenz. Comprimido recubierto. Cada comprimido contiene: Efavirenz 600 mg. Envase con 30 comprimidos recubiertos.	220.85	2,347	518,334.95



1	Respuesta al VIH/SIDA e ITS	4.2.1.7	FPGC-Fideicomiso	Abacavir-lamivudina. Tableta. Cada tableta contiene: Sulfato de abacavir equivalente a 600 mg de abacavir. Lamivudina 300 mg. Envase con 30 tabletas.	1,379.32	2,035	2,806,916.20
1	Respuesta al VIH/SIDA e ITS	4.2.1.7	FPGC-Fideicomiso	Emtricitabina-tenofovir disoproxil fumarato. Tableta ReCubierta Cada Tableta ReCubierta contiene: Tenofovir disoproxil Fumarato 300 mg equivalente a 245 mg de tenofovir disoproxil Emtricitabina 200 mg Envase con 30 Tabletas ReCubiertas.	2,060.88	10,245	21,113,715.60
1	Respuesta al VIH/SIDA e ITS	4.2.1.7	FPGC-Fideicomiso	Etravirina. Tableta Cada Tableta contiene: Etravirina 100 mg Envase con 120 Tabletetas.	5,429.27	40	217,170.80
1	Respuesta al VIH/SIDA e ITS	4.2.1.7	FPGC-Fideicomiso	Lopinavir-ritonavir. Solución Cada 100 ml contienen: Lopinavir 8.0 g Ritonavir 2.0 g Envase frasco ámbar con 160 ml y dosificador.	1,714.00	313	536,482.00
1	Respuesta al VIH/SIDA e ITS	4.2.1.7	FPGC-Fideicomiso	Raltegravir. Comprimido Cada Comprimido contiene: Raltegravir potásico equivalente a 400 mg de raltegravir Envase con 60 Comprimidos.	3,610.07	2,581	9,317,590.67
1	Respuesta al VIH/SIDA e ITS	4.2.1.7	FPGC-Fideicomiso	Ritonavir. Cápsula o Tableta Cada Cápsula o Tableta contiene Ritonavir 100 mg 2 envases con 84 Cápsulas cada uno.	347.96	7,409	2,578,035.64
1	Respuesta al VIH/SIDA e ITS	4.2.1.7	FPGC-Fideicomiso	Lamivudina. Tableta Cada Tableta contiene: Lamivudina 150 mg Envase con 30 Tabletetas	394.00	122	48,068.00
1	Respuesta al VIH/SIDA e ITS	4.2.1.7	FPGC-Fideicomiso	Lopinavir-ritonavir. Tableta Cada Tableta contiene: Lopinavir 100 mg Ritonavir 25 mg Envase con 60 Tabletetas.	1,100.00	217	238,700.00
1	Respuesta al VIH/SIDA e ITS	4.2.1.7	FPGC-Fideicomiso	Lopinavir-ritonavir. Tableta Cada Tableta contiene: Lopinavir 200 mg Ritonavir 50 mg Envase con 120 Tabletetas.	2,283.86	2,925	6,680,290.50
1	Respuesta al VIH/SIDA e ITS	4.2.1.7	FPGC-Fideicomiso	Nevirapina. Tableta Cada Tableta contiene: Nevirapina 200 mg Envase con 60 Tabletetas.	376.56	452	170,205.12
1	Respuesta al VIH/SIDA e ITS	4.2.1.7	FPGC-Fideicomiso	Didanosina. Cápsula con gránulos con capa entérica cada cápsula con gránulos con capa entérica contiene: Didanosina 250 mg. Envase con 30 cápsulas.	657.47	92	60,487.24
1	Respuesta al VIH/SIDA e ITS	4.2.1.7	FPGC-Fideicomiso	Darunavir. Tableta Cada Tableta contiene: Etanolato de darunavir equivalente a 400 mg de darunavir Envase con 60 Tabletetas.	3,285.87	2,223	7,304,489.01
TOTAL							
				126,959,339.8			4

L00 CENTRO NACIONAL DE EQUIDAD DE GÉNERO Y SALUD REPRODUCTIVA

No.	PROGRAMA	ÍNDICE	FUENTE DE FINANCIAMIENTO	CONCEPTO	PRECIO UNITARIO	CANTIDAD	TOTAL (PESOS)
5	Prevención y Atención de la Violencia Familiar y de Género	7.2.1.1	Ramo 12-Apoyo Federal	Lamivudina. Solución Cada 100 ml contienen: Lamivudina 1 g Envase con 240 ml y dosificador. Descripción complementaria: Lamivudina	835.10	4	3,340.40

ÍNDICE: Representado por: Número de Estrategia. Número de Línea de Acción, Número de Actividad General y Número de Acción Específica

5	Prevención y Atención de la Violencia Familiar y de Género	7.2.1.1	Ramo 12-Apoyo Federal	Efavirenz, emtricitabina, tenofovir fumarato de disoproxilo. Tableta Cada Tableta contiene: Efavirenz 600 mg Emtricitabina 200 mg Fumarato de disoproxilo de tenofovir 300 mg equivalente a 245 mg Tenofovir disoproxil Envasado con 30 Tabletas. Descripción complementaria: Atripla para personas mayores de 13 años o mayores de 40 Kg.	2,332.03	15	34,980.45	
5	Prevención y Atención de la Violencia Familiar y de Género	7.2.1.1	Ramo 12-Apoyo Federal	Lopinavir-titonavir. Solución Cada 100 ml contienen: Lopinavir 8.0 g Ritonavir 2.0 g Envasado frasco ámba con 160 ml y dosificador. Descripción complementaria: Kaleta para personas menores de 13 años o menores de 40 kg.	1,714.00	2	3,428.00	
5	Prevención y Atención de la Violencia Familiar y de Género	7.2.1.1	Ramo 12-Apoyo Federal	Abacavir. Solución. Cada 100 ml contienen: Sulfato de abacavir equivalente a 2 g de abacavir. Envasado con un frasco de 240 ml y pipeta dosificadora. Descripción complementaria: Abacavir	578.00	4	2,312.00	
TOTAL								44,060.85

000 CENTRO NACIONAL DE PROGRAMAS PREVENTIVOS Y CONTROL DE ENFERMEDADES

No.	PROGRAMA	ÍNDICE	FUENTE DE FINANCIAMIENTO	CONCEPTO	PRECIO UNITARIO	CANTIDAD	TOTAL (PESOS)
1	Prevención y Control de la Rabia Humana	3.1.1.1	Ramo 12-Apoyo Federal	Penicilina L.A. Penicilina G Procaínica 100,000 U.I., Penicilina G Benzatínica 100,000 U.I., Dihidroestreptomicina base 200 mg., C.b.p. 1 ml. Frasco con 100 ml.	398.00	33	13,134.00
1	Prevención y Control de la Rabia Humana	3.1.1.1	Ramo 12-Apoyo Federal	Tiletamina-Zolazepam al 10% (Uso veterinario) Descripción complementaria: Con 5 ml de diluyente	215.00	331	71,165.00
1	Prevención y Control de la Rabia Humana	3.1.1.1	Ramo 12-Apoyo Federal	Clorhidrato de Xilacina al 2% (Uso veterinario) Descripción complementaria: Frasco 25 ml	99.41	132	13,122.12
3	Prevención y Control de la Rickettsiosis	1.2.1.1	Ramo 12-Apoyo Federal	Doxiciclina. Cápsula o Tableta Cada Cápsula o Tableta contiene: Hiclato de doxiciclina equivalente a 100 mg de doxiciclina. Envasado con 10 Cápsulas o Tabletas. Descripción complementaria: Liofilizado para reconstituir solución intravenosa, cada dosis de medicamento reconstituido contiene 100 mg de hielato de doxiciclina, 480 mg de Ac. Ascórbico, 300 mg de manitol	1,399.00	910	1,273,090.00
4	Prevención y Control de Dengue y Otros Vectores	6.3.1.1	Ramo 12-Apoyo Federal	Plaguicidas (insecticidas) Descripción complementaria: Larvicida Biorracional al 7.48% en cajas con 4,000 tabletas	27,778.27	7	194,447.89
4	Prevención y Control de Dengue y Otros Vectores	6.3.2.1	Ramo 12-Apoyo Federal	Plaguicidas (insecticidas) Descripción complementaria: Adulticida organofosforado en base oleosa al 13.624% en tambos de 208 litros	135,574.00	15	2,033,610.00
4	Prevención y Control de Dengue y Otros Vectores	6.3.2.1	Ramo 12-Apoyo Federal	Plaguicidas (insecticidas)	13,578.00	48	651,744.00

[Handwritten signature]

ÍNDICE: Representado por: Número de Estrategia. Número de Línea de Acción, Número de Actividad General y Número de Acción Específica

4	Prevención y Control de Dengue y Otros Vectores	6.3.2.1	Ramo 12-Apoyo Federal	Descripción complementaria: Adulticia organoforado al 41% microemulsión en bidón de 20 litros Plaguicidas (insecticidas) Descripción complementaria: Adulticia carbamato al 80% cuñete de 25 kg con 200 sobres de 125 gramos cada uno	42,470.14	15	637,052.10
14	Prevención y Control de la Tuberculosis	1.5.2.1	Ramo 12-Apoyo Federal	Antibióticos (substancias y productos farmacéuticos) Descripción complementaria: Etambutol, tableta de 400 mg	0.86	25,740	22,136.40
14	Prevención y Control de la Tuberculosis	1.5.2.1	Ramo 12-Apoyo Federal	Antibióticos (substancias y productos farmacéuticos) Descripción complementaria: Pirazinamida, tableta de 400 mg	0.46	34,380	15,814.80
14	Prevención y Control de la Tuberculosis	1.5.2.1	Ramo 12-Apoyo Federal	Antibióticos (substancias y productos farmacéuticos) Descripción complementaria: Rifampicina, tableta de 300 mg	2.87	43,560	125,017.20
14	Prevención y Control de la Tuberculosis	1.5.2.1	Ramo 12-Apoyo Federal	Antibióticos (substancias y productos farmacéuticos) Descripción complementaria: Isoniazida, tableta de 300 mg	0.43	43,200	18,576.00
14	Prevención y Control de la Tuberculosis	1.5.3.1	Ramo 12-Apoyo Federal	Antibióticos (substancias y productos farmacéuticos) Descripción complementaria: Isoniazida, tableta dispersable de 100 mg	0.43	10,152	4,365.36
14	Prevención y Control de la Tuberculosis	2.4.1.1	Ramo 12-Apoyo Federal	Antibióticos (substancias y productos farmacéuticos) Descripción complementaria: Amoxicilina + Acido Clavulánico 875 mg + 125 mg, comprimido recubierto	3.09	1,749	5,404.41
14	Prevención y Control de la Tuberculosis	2.4.1.1	Ramo 12-Apoyo Federal	Antibióticos (substancias y productos farmacéuticos) Descripción complementaria: Clofazimina, cápsula de 100 mg	17.51	5,194	90,946.94
14	Prevención y Control de la Tuberculosis	2.4.1.1	Ramo 12-Apoyo Federal	Antibióticos (substancias y productos farmacéuticos) Descripción complementaria: Capreomicina, polvo para inyección 1g	131.22	3,127	410,324.94
14	Prevención y Control de la Tuberculosis	2.4.1.1	Ramo 12-Apoyo Federal	Antibióticos (substancias y productos farmacéuticos) Descripción complementaria: Cicloserina, cápsula de 250 mg	9.49	18,285	173,524.65
14	Prevención y Control de la Tuberculosis	2.4.1.1	Ramo 12-Apoyo Federal	Antibióticos (substancias y productos farmacéuticos) Descripción complementaria: Etambutol, tableta de 400 mg	0.86	35,828	30,812.08
14	Prevención y Control de la Tuberculosis	2.4.1.1	Ramo 12-Apoyo Federal	Antibióticos (substancias y productos farmacéuticos) Descripción complementaria: Isoniazida, tableta de 300 mg	0.43	11,660	5,013.80
14	Prevención y Control de la Tuberculosis	2.4.1.1	Ramo 12-Apoyo Federal	Antibióticos (substancias y productos farmacéuticos) Descripción complementaria: Levofloxacino, tableta de 250 mg	1.16	19,663	22,809.08
14	Prevención y Control de la Tuberculosis	2.4.1.1	Ramo 12-Apoyo Federal	Antibióticos (substancias y productos farmacéuticos) Descripción complementaria: Linezolid, tableta de 600 mg	52.90	636	33,644.40

ÍNDICE: Representado por: Número de Estrategia. Número de Línea de Acción, Número de Actividad General y Número de Acción Específica

14	Prevención y Control de la Tuberculosis	2.4.1.1	Ramo 12-Apoyo Federal	Antibióticos (substancias y productos farmacéuticos) Descripción complementaria: Meropenem, 1 vial de 1 g de solución inyectable	88.56	1,802	159,585.12
14	Prevención y Control de la Tuberculosis	2.4.1.1	Ramo 12-Apoyo Federal	Antibióticos (substancias y productos farmacéuticos) Descripción complementaria: Moxifloxacin, tableta de 400 mg	13.94	34,291	478,016.54
14	Prevención y Control de la Tuberculosis	2.4.1.1	Ramo 12-Apoyo Federal	Antibióticos (substancias y productos farmacéuticos) Descripción complementaria: Protonamida, tableta de 250 mg	2.87	22,896	65,711.52
14	Prevención y Control de la Tuberculosis	2.4.1.1	Ramo 12-Apoyo Federal	Antibióticos (substancias y productos farmacéuticos) Descripción complementaria: Pirazinamida, tableta de 400 mg	0.46	67,257	30,938.22
14	Prevención y Control de la Tuberculosis	2.4.1.1	Ramo 12-Apoyo Federal	Amikacina. Solución Inyectable. Cada ampollita o frasco ampulla contiene: Sulfato de amikacina equivalente a 500 mg de amikacina. Envase con 1 ampollita o frasco ampulla con 2 ml.	4.34	4,240	18,401.60
14	Prevención y Control de la Tuberculosis	2.4.1.1	Ramo 12-Apoyo Federal	Imipenem y cilastatina. Solución Inyectable Cada frasco ampulla con polvo contiene: Imipenem monohidratado equivalente a 500 mg de imipenem. Cilastatina sódica equivalente a 500 mg de cilastatina. Envase con un frasco ampulla	60.00	2,544	152,640.00
14	Prevención y Control de la Tuberculosis	2.4.1.1	Ramo 12-Apoyo Federal	Kanamicina. Solución Inyectable Cada frasco ampulla contiene: Sulfato de kanamicina 1 g Envase con un frasco ampulla.	37.78	477	18,021.06
14	Prevención y Control de la Tuberculosis	3.4.1.1	Ramo 12-Apoyo Federal	Antibióticos (substancias y productos farmacéuticos) Descripción complementaria: Isoniazida, tableta de 300 mg.	0.43	108,680	46,732.40
TOTAL							
6,815,801.63							

R00 CENTRO NACIONAL PARA LA SALUD DE LA INFANCIA Y LA ADOLESCENCIA

No.	PROGRAMA	ÍNDICE	FUENTE DE FINANCIAMIENTO	CONCEPTO	PRECIO UNITARIO	CANTIDAD	TOTAL (PESOS)
1	Vacunación Universal	1.1.1.4	Ramo 12-Apoyo Federal	Vacuna acelular antipertussis, con toxoides diftérico y tetánico adsorbidos, con vacuna antipoliomielítica inactivada y con vacuna conjugada de haemophilus influenzae tipo b. Suspensión Inyectable Cada dosis de 0.5 ml de vacuna reconstituida contiene: Toxoide diftérico purificado * 30 UI. Toxoide tetánico purificado 30 UI. Toxoide pertussis purificado adsorbido 25 mg. Con o sin pertactina 8 mg. Hemaglutinina filamentosa purificada adsorbida 25 mg. Virus de la poliomielitis tipo 1 inactivado 40 UD*. Virus de la poliomielitis tipo 2 inactivado 8 UD*. Virus de la poliomielitis tipo 3 inactivado 32 UD*. Haemophilus influenzae Tipo b 10 mg. (conjugado a la proteína tetánica). *Unidades de antígeno D. Envase con 1 dosis en jeringa prellenada de Vacuna acelular Antipertussis con Toxoides	208.97	159,590	33,349,522.30

ÍNDICE: Representado por: *[Handwritten Signature]* Número de Estrategia. Número de Línea de Acción, Número de Actividad General y Número de Acción Específica

1	Vacunación Universal	1.2.3.1	Ramo 12-Apoyo Federal	Difterico y Tetánico Adsorbidos y Vacuna Antipoliomielítica inactivada y 1 dosis en frasco ampula con liofilizado de Vacuna conjugada de Haemophilus influenzae tipo b, para reconstituir con la suspensión de la jeringa. Vacuna antiinfluenza. Suspensión Inyectable Cada dosis de 0.5 ml contiene: FrAcciones antigénicas purificadas de Virus de influenza inactivados correspondientes a las cepas: A/California/7/ 2009 (H1N1) 15 ?g HA A/Pertn/16/2009 (H3N2) 15 ?g HA Cepa análoga A/Wisconsin/ 15/2009 B/Brisbane/60/2008 15 ?g HA Envase con 1 frasco ampula con 5 ml cada uno (10 dosis).	64.27	368,590	23,689,279.30
TOTAL							
57,038,801.60							

Gran total **190,916,108.92**

NOTA: La descripción del objeto para el que serán utilizados los insumos que se indican en el presente anexo, se encuentran identificados en el **Módulo de Reportes-Presupuestación-Ramo 12**, (Formato Reporte de ramo 12 por entidad federativa, programa, fuente de financiamiento e insumo, bien o servicio), del **Sistema de Información para la Administración del Fondo para el Fortalecimiento de Acciones de Salud Pública en las Entidades Federativas, SIAFFASPE**, los cuales serán consumidos conforme a las metas e indicadores de cada Programa.

Relación de insumos federales enviados en especie por "LOS PROGRAMAS" en materia de Salud Pública financiados con la fuente de financiamiento de Anexo IV – Apoyo Federal

L00 CENTRO NACIONAL DE EQUIDAD DE GÉNERO Y SALUD REPRODUCTIVA

No.	PROGRAMA	ÍNDICE	FUENTE DE FINANCIAMIENTO	CONCEPTO	CANTIDAD (VOLUMEN)
SIN DATOS					

O00 CENTRO NACIONAL DE PROGRAMAS PREVENTIVOS Y CONTROL DE ENFERMEDADES

No.	PROGRAMA	ÍNDICE	FUENTE DE FINANCIAMIENTO	CONCEPTO	CANTIDAD (VOLUMEN)
SIN DATOS					

ÍNDICE: Representado por: Número de Estrategia. Número de Línea de Acción, Número de Actividad General y Número de Acción Específica

R00 CENTRO NACIONAL PARA LA SALUD DE LA INFANCIA Y LA ADOLESCENCIA

No.	PROGRAMA	ÍNDICE	FUENTE DE FINANCIAMIENTO	CONCEPTO	CANTIDAD (VOLUMEN)
SIN DATOS					
GRAN TOTAL (PESOS)					0.00

NOTA: Para el programa de Planificación Familiar y Anticoncepción a cargo del Centro Nacionales de Equidad de Género y Salud Reproductiva; los programas de Diabetes Mellitus, Obesidad y Riesgo Cardiovascular y la Prevención y Control de la Tuberculosis a cargo del Centro Nacional de Programas Preventivos y Control de Enfermedades; y para el programa de Vacunación Universal a cargo del Centro Nacional para la Salud de la Infancia y la Adolescencia, tendrán como fuente de financiamiento adicional recursos del Anexo IV – Apoyo Federal, los cuales serán ministrados a través del Ramo 12.

[Handwritten signature]

ÍNDICE-Representado por: Número de Estrategia. Número de Línea de Acción, Número de Actividad General y Número de Acción Específica

APÉNDICE

CONVENIO ESPECIFICO EN MATERIA DE MINISTRACION DE SUBSIDIOS PARA EL FORTALECIMIENTO DE ACCIONES DE SALUD PÚBLICA EN LAS ENTIDADES FEDERATIVAS QUE CELEBRAN, EL EJECUTIVO FEDERAL, POR CONDUCTO DE "LA SECRETARIA", Y EL PODER EJECUTIVO DEL GOBIERNO DEL ESTADO DE BAJA CALIFORNIA POR CONDUCTO DE "LA ENTIDAD".

La información de la distribución de los recursos presupuestarios del Ramo 33, Aportación Estatal, y Otra, así como los de la Comisión Nacional de Protección Social en Salud, CNPSS, ANEXO IV y Fondo de Protección contra Gastos Catastróficos, FPGC, no forman parte de los recursos federales ministrados por "LA SECRETARIA" a "LA ENTIDAD" con motivo del presente convenio, se colocan sólo para efectos de la evaluación de la eficiencia y eficacia de "LOS PROGRAMAS".

Resumen de recursos por fuente de financiamiento

(Monto pesos)

No.	UNIDAD RESPONSABLE / PROGRAMA DE ACCIÓN	SPPS RAMO 12		SUBTOTAL	RAMO 33	APORTACIÓN ESTATAL	OTRA	SUBTOTAL	CNPSS			TOTAL
		RECURSOS FINANCIEROS CAUSAS	INSUMOS						RECURSOS FINANCIEROS	RECURSOS FINANCIEROS	RECURSOS FINANCIEROS	
1	Promoción de la Salud y Determinantes Sociales	0.00	0.00	0.00	291,916.00	0.00	0.00	291,916.00	0.00	0.00	0.00	291,916.00
2	Enfermos y Comunidades Saludables	1,372,240.00	0.00	1,372,240.00	176,012.00	0.00	0.00	176,012.00	0.00	0.00	0.00	1,548,252.00
3	Alimentación y Actividad Física	6,000,000.00	0.00	6,000,000.00	83,636.00	0.00	0.00	83,636.00	0.00	0.00	0.00	6,083,636.00
	Total:	7,372,240.00	0.00	7,372,240.00	551,564.00	0.00	0.00	551,564.00	0.00	0.00	0.00	7,923,804.00
1	Salud Mental	0.00	0.00	0.00	0.00	0.00	0.00	0.00	0.00	0.00	0.00	0.00
	Total:	0.00	0.00	0.00	0.00	0.00	0.00	0.00	0.00	0.00	0.00	0.00
1	Seguridad Vial	1,070,000.00	0.00	1,070,000.00	0.00	0.00	0.00	1,070,000.00	0.00	0.00	0.00	1,070,000.00
2	Prevención de Accidentes en Grupos Vulnerables	410,000.00	0.00	410,000.00	0.00	0.00	0.00	410,000.00	0.00	0.00	0.00	410,000.00
	Total:	1,480,000.00	0.00	1,480,000.00	0.00	0.00	0.00	1,480,000.00	0.00	0.00	0.00	1,480,000.00
1	Sistema Nacional de Vigilancia Epidemiológica	1,610,447.00	0.00	1,610,447.00	134,000.00	0.00	0.00	1,744,447.00	0.00	0.00	0.00	1,744,447.00
2	SINAVE (Componente de Vigilancia por Laboratorio)	1,365,947.00	58,105.00	1,424,052.00	0.00	0.00	0.00	1,424,052.00	0.00	0.00	0.00	1,424,052.00
	Total:	2,976,394.00	58,105.00	3,034,499.00	134,000.00	0.00	0.00	3,168,499.00	0.00	0.00	0.00	3,168,499.00
1	Respuesta al VIH/SIDA e ITS	744,000.00	0.00	744,000.00	310,962.01	0.00	0.00	1,054,962.01	0.00	0.00	0.00	1,054,962.01
	Total:	744,000.00	0.00	744,000.00	310,962.01	0.00	0.00	1,054,962.01	0.00	0.00	0.00	1,054,962.01
1	Prevención y Control del Cáncer de la Mujer	7,637,322.62	0.00	7,637,322.62	1,124,694.10	0.00	0.00	8,762,016.72	0.00	0.00	0.00	8,762,016.72

CONVENIO-AFASPE-BC/2018

No.	UNIDAD RESPONSABLE / PROGRAMA DE ACCION	SPPS RAMO 12		SUBTOTAL	RAMO 33	APORTACION ESTATAL	OTRA	SUBTOTAL	CNPSS			TOTAL
		RECURSOS FINANCIEROS CASSCO CAUSES	INSUMOS						RECURSOS FINANCIEROS FASSA - P FASSA - C RECTORIA	ANEXO IV PROESPPO, APOYO FEDERAL INSUMOS Y CONSEJ	SMS XXI APOYO FEDERAL(PRESUPUESTO E INSUMOS)	
2	Salud Materna y Perinatal	8,581,796.15	0.00	8,581,796.15	608,719.50	54,000.00	0.00	662,719.50	0.00	0.00	0.00	9,244,515.65
3	Salud Sexual y Reproductiva para Adolescentes	1,091,011.51	0.00	1,091,011.51	0.00	0.00	0.00	0.00	0.00	0.00	0.00	1,091,011.51
4	Planificación Familiar y Anticoncepción	1,170,475.00	0.00	1,170,475.00	305,307.10	0.00	0.00	305,307.10	0.00	0.00	0.00	1,475,782.10
5	Prevención y Atención de la Violencia Familiar y de Género	4,465,700.00	44,060.85	4,509,760.85	0.00	0.00	0.00	0.00	0.00	0.00	0.00	4,509,760.85
6	Igualdad de Género en Salud	354,670.00	0.00	354,670.00	0.00	0.00	0.00	0.00	0.00	0.00	0.00	354,670.00
	Total:	23,300,975.28	44,060.85	23,345,036.13	2,038,720.70	54,000.00	0.00	2,092,720.70	0.00	0.00	0.00	25,437,756.83
				000 CENTRO NACIONAL DE PROGRAMAS PREVENTIVOS Y CONTROL DE ENFERMEDADES								
1	Prevención y Control de la Rabia Humana	31,260.00	97,421.12	128,681.12	8,172,531.00	0.00	0.00	8,172,531.00	0.00	0.00	0.00	8,301,212.12
2	Prevención y Control de la Brucelosis	0.00	0.00	0.00	285,000.00	0.00	0.00	285,000.00	0.00	0.00	0.00	285,000.00
3	Prevención y Control de la Rickettsiosis	962,245.00	1,273,090.00	2,235,335.00	14,183,078.00	0.00	0.00	14,183,078.00	0.00	0.00	0.00	16,418,413.00
4	Prevención y Control de Dengue y Otros Vectores	3,025,830.00	3,516,853.99	6,542,683.99	1,185,140.00	0.00	0.00	1,185,140.00	0.00	0.00	0.00	7,727,823.99
5	Prevención y Control del Paludismo	745,930.00	0.00	745,930.00	160,000.00	0.00	0.00	160,000.00	0.00	0.00	0.00	905,930.00
6	Eliminación de la Oncocercosis	0.00	0.00	0.00	0.00	0.00	0.00	0.00	0.00	0.00	0.00	0.00
7	Prevención y Control de la Enfermedad de Chagas	0.00	0.00	0.00	0.00	0.00	0.00	0.00	0.00	0.00	0.00	0.00
8	Prevención y Control de las Leishmaniasis	0.00	0.00	0.00	0.00	0.00	0.00	0.00	0.00	0.00	0.00	0.00
9	Prevención y Control de la Intoxicación por Picadura de Alacrán	0.00	0.00	0.00	0.00	0.00	0.00	0.00	0.00	0.00	0.00	0.00
10	Prevención y Control de la Diabetes	1,699,970.54	0.00	1,699,970.54	266,684.00	0.00	0.00	266,684.00	0.00	0.00	0.00	1,966,654.54
11	Prevención y Control de la Obesidad y Riesgo Cardiovascular	3,529,905.00	0.00	3,529,905.00	264,775.00	0.00	0.00	264,775.00	0.00	0.00	0.00	3,794,680.00
12	Atención del Envejecimiento	337,612.20	0.00	337,612.20	136,700.00	0.00	0.00	136,700.00	0.00	0.00	0.00	474,312.20
13	Prevención, Detección y Control de los Problemas de Salud Bucal	101,595.00	0.00	101,595.00	2,227,496.00	0.00	0.00	2,227,496.00	0.00	0.00	0.00	2,329,091.00
14	Prevención y Control de la Tuberculosis	0.00	1,928,436.52	1,928,436.52	577,870.00	0.00	0.00	577,870.00	0.00	0.00	0.00	2,506,306.52
15	Eliminación de la Lepra	0.00	0.00	0.00	33,400.00	0.00	0.00	33,400.00	0.00	0.00	0.00	33,400.00
16	Atención de Urgencias Epidemiológicas y Desastres	0.00	0.00	0.00	54,000.00	0.00	0.00	54,000.00	0.00	0.00	0.00	54,000.00
17	Prevención de Enfermedades Diarréicas Agudas y Cólera	0.00	0.00	0.00	102,037.50	0.00	0.00	102,037.50	0.00	0.00	0.00	102,037.50
18	Prevención y Control de las Enfermedades Respiratorias e Influenza	10,000.00	0.00	10,000.00	25,100.00	0.00	0.00	25,100.00	0.00	0.00	0.00	35,100.00
	Total:	10,444,347.74	6,815,801.63	17,260,149.37	27,673,811.50	0.00	0.00	27,673,811.50	0.00	0.00	0.00	44,933,960.87

[Handwritten signature and initials]

No.	UNIDAD RESPONSABLE / PROGRAMA DE ACCIÓN	SPPS RAMO 12		SUBTOTAL	RAMO 33	APORTACIÓN ESTATAL	OTRA	SUBTOTAL	ANEXO IV PRORESPPPO, APOYO FEDERAL INSUMOS Y CONSEG	SMS XXI APOYO FEDERAL (PRESUPUESTO E INSUMOS)	FPGC APOYO FEDERAL INSUMOS Y APOYO FEDERAL PRUEBAS DE LABORATORIO	TOTAL
		RECURSOS FINANCIEROS CASSCO CAUSES	INSUMOS									
1	Vacunación Universal	3,148,730.00	57,038,801.60	60,187,531.60	10,095,939.00	0.00	0.00	10,095,939.00	0.00	0.00	0.00	70,283,470.60
2	Salud para la Infancia y la Adolescencia	657,670.00	0.00	657,670.00	575,083.00	0.00	0.00	575,083.00	0.00	0.00	0.00	1,232,753.00
3	Cáncer en la Infancia y la Adolescencia	608,140.00	0.00	608,140.00	180,001.00	0.00	0.00	180,001.00	0.00	0.00	0.00	788,141.00
	Total:	4,414,540.00	57,038,801.60	61,453,341.60	10,851,023.00	0.00	0.00	10,851,023.00	0.00	0.00	0.00	72,304,364.60
Grants (b):		50,732,497.02	93,956,769.08	174,689,266.10	41,560,081.21	64,000.00	0.00	41,614,081.21	0.00	0.00	138,306,658.92	234,610,066.13

NOTA: La descripción detallada de los insumos/servicios a adquirir o contratar con los recursos que se indican en el presente Apéndice, se encuentran identificados en los siguientes módulos del Sistema de Información para la Administración del Fondo para el Fortalecimiento de Acciones de Salud Pública en las Entidades Federativas, SIAFFASPE: Módulo de Reportes-Presupuestación-Ramo 12 (Formato Reporte de ramo 12 por entidad federativa, programa, fuente de financiamiento e insumo, bien o servicio); Módulo de Reportes-Presupuestación-Ramo 33 (Formato Reporte de ramo 33 por entidad federativa, programa, fuente de financiamiento e insumo, bien o servicio); y Módulo de Reportes-Presupuestación-Anexo IV-PRORESPPPO, (Formato 20% del Anexo IV-PRORESPPPO. Reporte de montos por insumo, bien o servicio).

POR "LA SECRETARÍA"

Dr. Pablo Antonio Kuri Morales
Subsecretario de Prevención y Promoción de la Salud

Dr. Eduardo Jaramillo Navarrete
Director General de Promoción de la Salud

Dr. Eduardo Pesqueira Villegas
Director General del Centro Nacional de Equidad de Género y Salud Reproductiva

Dr. Cuitláhuac Ruiz Matus
Director General de Epidemiología

Dr. Jesús Felipe González Roldán
Director General del Centro Nacional de Programas Preventivos y Control de Enfermedades



T.R. María Virginia González Torres
Secretaria Técnica del Consejo Nacional de Salud Mental

Dra. Patricia Estela Uribe Zúñiga
Directora General del Centro Nacional para la Prevención y el Control del VIH/SIDA


Dr. Arturo García Cruz
Secretario Técnico del Consejo Nacional para la Prevención de Accidentes

Dr. Juan Luis Gerardo Durán Arenas
Director General del Centro Nacional para la Salud de la Infancia y la Adolescencia

HOJA UNO DE FIRMAS DEL CONVENIO ESPECIFICO EN MATERIA DE MINISTRACIÓN DE SUBSIDIOS PARA EL FORTALECIMIENTO DE ACCIONES DE SALUD PÚBLICA EN LAS ENTIDADES FEDERATIVAS, QUE CELEBRAN, EL EJECUTIVO FEDERAL POR CONDUCTO DE LA SECRETARIA DE SALUD "LA SECRETARÍA" Y EL PODER EJECUTIVO DEL GOBIERNO DEL ESTADO DE BAJA CALIFORNIA POR CONDUCTO DE "LA ENTIDAD", EL 02 DE ENERO DE 2018.

X 
X 

POR "LA ENTIDAD"



Dr. Guillermo Trejo Dozal
Secretario de Salud y Director General del Instituto de Servicios de
Salud Pública del Estado de Baja California

Mtro. Bladimiro Hernández Díaz
Secretario de Planeación y finanzas

HOJA DOS DE FIRMAS DEL CONVENIO ESPECIFICO EN MATERIA DE MINISTRACIÓN DE SUBSIDIOS PARA EL FORTALECIMIENTO DE ACCIONES DE SALUD PÚBLICA EN LAS ENTIDADES FEDERATIVAS, QUE CELEBRAN, EL EJECUTIVO FEDERAL POR CONDUCTO DE LA SECRETARIA DE SALUD "LA SECRETARÍA" Y EL PODER EJECUTIVO DEL GOBIERNO DEL ESTADO DE BAJA CALIFORNIA POR CONDUCTO DE "LA ENTIDAD", EL 02 DE ENERO DE 2018.

